

Collegio dei Revisori dei conti

Prot.n.

05/06/2019

REGIONE UMBRIA
ASSEMBLEA LEGISLATIVA

È copia conforme all'originale documento elettronico
sottoscritto mediante firma digitale qualificata - conservato
negli archivi del protocollo informatico dell'Assemblea

legislativa al n. 3070 del 06/06/2019

La presente copia si compone di n. 29 fogli.

L'ISTRUTTORE DIRETTIVO

(*Carla Bianchi*)

Carla Bianchi

Alla Presidente
dell'Assemblea legislativa

Alla Presidente della Giunta regionale
regione.giunta@postacert.umbria.it

Al Direttore della

Direzione regionale Risorse finanziarie e
strumentali. Affari generali e Rapporti
con i livelli di governo
direzionerisorse.regione@postacert.umbria.it


Al Presidente della Sezione regionale di
Controllo della Corte dei Conti
umbria.controllo@corteconticert.it

Oggetto: Verbale n.26 del 05/06/2019 del Collegio dei revisori dei conti della Regione Umbria.

Si trasmette, ai sensi del comma 6 dell'articolo 101-sexies della Legge regionale 28 febbraio 2000, n. 13 come inserito dalla Legge regionale 19 dicembre 2012, n. 24, il verbale in oggetto.

Distinti saluti.

Dott. Saverio Piccarreta
Firmato digitalmente ai sensi
della vigente normativa



Collegio dei Revisori dei conti

VERBALE n. 26 DEL COLLEGIO DEI REVISORI DEI CONTI DELLA REGIONE UMBRIA

L'anno duemiladiciannove, il giorno cinque del mese di giugno, alle ore 14:00 il Collegio dei revisori della Regione Umbria, nella persona di Saverio Piccarreta - Presidente, Goffredo Maria Copparoni e Vito Di Maria - Componenti, si è riunito, in audio conferenza, ai sensi dell'art. 7 comma 2 del Regolamento per il funzionamento del Collegio dei Revisori dei Conti della Regione Umbria adottato dal medesimo Collegio in data 10/07/2018. La convocazione è stata effettuata per le vie brevi. Preso atto che il Collegio è validamente costituito, e che tutti i componenti hanno ricevuto la documentazione e le informazioni prodromiche alla predisposizione della relazione, il Presidente dichiara aperta la seduta trattando il seguente ordine del giorno avente per oggetto: 1. Relazione al Rendiconto 2018 dell'Assemblea Legislativa .

Relativamente all'unico punto all'O.d.g, il Collegio approva la Relazione al rendiconto 2018 della Assemblea Legislativa che allegata al presente verbale ne diviene parte integrante e sostanziale.

I lavori terminano alle ore 16:00.

Letto, confermato e sottoscritto digitalmente.


Li 05/06/2019

Il Collegio dei revisori

Saverio Piccarreta – Presidente

Goffredo Maria Copparoni – Componente

Vito Di Maria - Componente



Collegio dei Revisori dei conti

REGIONE UMBRIA


RELAZIONE SULLA PROPOSTA DI ATTO INTERNO DEL RENDICONTO DELL'ASSEMBLEA LEGISLATIVA REGIONALE PER L'ESERCIZIO FINANZIARIO 2018

Il Collegio dei Revisori dei Conti

SAVERIO PICCARRETA - PRESIDENTE

GOFFREDO MARIA COPPARONI - COMPONENTE

VITO DI MARIA - COMPONENTE




IL COLLEGIO DEI REVISORI DEI CONTI

Il Collegio dei revisori dei conti, istituito con L.R. 24/2012, ha preso in esame la proposta di Atto Interno n.2070 di iniziativa dell'Ufficio di Presidenza adottata con deliberazione n.43 del 18/05/2019 relativa al Rendiconto 2018 dell'Assemblea Legislativa della Regione Umbria, avente ad oggetto: "Rendiconto dell'Assemblea legislativa della Regione Umbria per l'esercizio finanziario 2018".

Il Rendiconto, i suoi allegati e la Deliberazione sono stati trasmessi al Collegio in data 21/05/2019, comprensivi della seguente documentazione:

- gestione delle entrate;
- gestione delle entrate per titoli;
- spese per missioni/programmi;
- gestione delle spese;
- gestione delle spese per titoli;
- gestione delle spese per missioni;
- quadro generale riassuntivo;
- prospetto degli equilibri di bilancio;
- prospetto del risultato di amministrazione;
- composizione del Fondo Pluriennale Vincolato;
- prospetto del Fondo crediti di dubbia esigibilità;
- prospetto delle entrate per titolo, tipologie e categorie;
- spese correnti per missioni, programmi, macroaggregati e impegni;
- spese correnti per missioni, programmi, macroaggregati, mandati in competenza;
- spese correnti per missioni, programmi, macroaggregati, mandati su residui;
- spese c/capitale per missioni, programmi, macroaggregati e impegni;
- spese c/capitale per missioni, programmi, macroaggregati, mandati in competenza;
- spese c/capitale per missioni, programmi, macroaggregati, mandati su residui;
- spese per servizi c/terzi e partite di giro per missioni, programmi, macroaggregati, impegni;
- riepilogo spese per titoli, macroaggregati e impegni;
- accertamenti pluriennali;



Collegio dei Revisori dei conti


- impegni pluriennali;
- prospetto dei costi per missione,
- utilizzo risorse UE;
- spese funzioni delegate;
- piano dei conti;
- residui attivi al 31.12.2018;
- residui passivi al 31.12.2018;
- conto economico;
- stato patrimoniale attivo-passivo;
- relazione sulla gestione;
- nota integrativa ;
- prospetto relativo all'attestazione dei tempi di pagamento
- verbale di verifica di cassa anno 2018.

- visto quanto disposto dal D. Lgs. 118/2011 come modificato dal D. Lgs. 126/2014;
 - viste le disposizioni di legge che regolano la finanza regionale;
 - vista la L.R. n. 24/2012 con particolare riferimento alle funzioni attribuite al Collegio dei revisori dei conti;
 - preso atto della deliberazione con la quale l'Assemblea Legislativa della Regione ha approvato il bilancio di previsione 2018-2020;
- il Collegio ha redatto la presente relazione.

1. RISULTANZE RENDICONTO 2018

Il Collegio ha accertato gli elementi che caratterizzano la gestione 2018, evidenziando un risultato di amministrazione secondo gli schemi contabili di cui al D. Lgs 118/2011 al 31/12/2018 di euro 7.058.202,49, su cui gravano accantonamenti e vincoli per euro 5.279.017,93, di cui euro 4.395.793,00 già accantonati alla data del 31.12.2017. Il risultato di amministrazione chiude quindi con un avanzo libero di euro 1.779.184,56.

Si rappresenta nella Tabella sottostante la gestione finanziaria 2018:



Collegio dei Revisori dei conti

		GESTIONE 2018		
		RESIDUI	COMPETENZA	TOTALE
Fondo cassa al 1° gennaio 2018				7.751.787,49
RISCOSSIONI	(+)	89.320,26	23.442.135,27	23.531.455,83
PAGAMENTI	(-)	1.324.788,28	20.974.345,87	22.299.134,15
SALDO DI CASSA AL 31 DICEMBRE 2018	(=)			8.894.109,17
Pagamenti per azioni esecutive non regolarizzate 31/12/2018	(-)			0,00
FONDO DI CASSA AL 31 DICEMBRE 2018	(=)			8.894.109,17
RESIDUI ATTIVI	(+)	6.879,13	50.151,38	57.030,51
RESIDUI PASSIVI	(-)	15.445,30	1.456.686,69	1.472.131,99
FONDO PLURIENNALE VINCOLATO PER SPESE CORRENTI	(-)			379.699,79
FONDO PLURIENNALE VINCOLATO PER SPESE IN CONTO CAPITALE	(-)			131.105,41
RISULTATO DI AMMINISTRAZIONE AL 31 DICEMBRE 2018 (A)	(=)			7.058.202,49

Composizione del risultato di amministrazione al 31/12/2018

PARTE ACCANTONATA

Fondo crediti dubbia esigibilità al 31/12/2018	7.840,00
Fondo contenzioso	515.000,00
Altri Fondi	4.688.530,00
Totale parte accantonata (B)	5.211.370,00

PARTE VINCOLATA




Collegio dei Revisori dei conti

- Vincoli derivanti da leggi e principi contabili	26.279,50
- Vincoli derivanti da trasferimenti	41.368,43
- Vincoli derivanti da contrazione di mutui	0,00
- Vincoli formalmente attribuiti dall'ente	0,00
- Altri vincoli	0,00
Totale parte vincolata (C)	67.647,93
PARTE DESTINATA AGLI INVESTIMENTI	0,00
Totale parte destinata agli investimenti (D)	0,00
TOTALE PARTE DISPONIBILE (A-B-C)	1.779.184.56

Parte accantonata risultato di amministrazione

Come indicato nella relazione generale al rendiconto, gli accantonamenti che gravano sul risultato di amministrazione si riferiscono a:

- fondi accantonati sull'avanzo 2015 e non applicati ai capitoli di spesa del bilancio 2016, per euro 2.467.674,00, relativi a contributi versati al Fondo di presidenza degli amministratori regionali cessati, contributo non erogato ai gruppi consiliari per TFR maturato dai propri dipendenti al 31.12.2015, indennità di fine mandato amministratori regionali, indennità premio servizio dipendenti cessati nel 2015, TFR maturato personale dipendente;
- fondi già accantonati sull'avanzo 2016, rideterminati per euro 1.443.466,00, per ulteriore quota contributi TFR Fondo previdenza amministratori regionali cessati, contributo non erogato ai gruppi consiliari TFR propri dipendenti 2016, accantonamento annuale indennità fine mandato amministratori regionali, indennità premio servizio dipendenti cessati 2016, TFR maturato nel 2016 personale dipendente, rischi passività potenziali, accantonamento al FCDE;
- fondi accantonati sull'avanzo 2017, per euro 484.653,00, per contributo non erogato ai gruppi consiliari per il trattamento di fine rapporto maturato verso i dipendenti nel 2017, indennità premio servizio dipendenti cessati nel 2017, TFR personale dipendenti, fondo per passività relative a retribuzioni personale dipendente, indennità fine mandato amministratori regionali, oneri per rinnovi contrattuali personale dipendente, contributi versati a Fondo di previdenza amministratori cessati, Irap su indennità fine mandato amministratori e premi fine servizio.



Collegio dei Revisori dei conti

- fondi da accantonare sull'avanzo di amministrazione 2018, determinati nell'importo di euro 883.224,93, riferito a contributo non erogato ai gruppi consiliari per il trattamento di fine rapporto maturato dai propri dipendenti nell'anno 2018, indennità premio servizio dipendenti cessati nel 2017, TFR personale dipendente, indennità di fine mandato amministratori regionali, contributi versati al Fondo di presidenza amministratori cessati, oneri rinnovi e miglioramenti contrattuali, Irap su indennità fine mandato amministratori e premi fine servizio

In ordine all'accantonamento a Fondo crediti dubbia esigibilità, si segnala che euro 6.600,00, si riferiscono alla quota dovuta contrattualmente per la gestione della buvette dal precedente conduttore, per la quale è in corso la procedura di recupero, mentre euro 1.240,00 sono relativi alla quota corrispondente ai rimanenti contributi dovuti da parte di gruppi parlamentari europei, inerenti il progetto Ga-Day, svolto e concluso nel 2018. Entrambi i crediti sono stati accantonati per l'intero importo dovuto, così come riferito dall'Ente con nota prot.3022 del 04/06/2019, ; pertanto nessun metodo di calcolo è stato applicato nella determinazione di tale Fondo.

Il Collegio prende altresì atto che risultano specificati nella nota integrativa al Rendiconto gli ulteriori appostamenti destinati ai Fondi.

Parte vincolata risultato di amministrazione

L'importo vincolato è pari ad euro 41.368,43, riferito a fondi Agcom per funzioni delegate al Corecom al quale si aggiunge l'importo di euro 26.279,50, quali fondi anno 2017 retribuzione risultato dirigenti, per un totale di euro 67.647,93.

Di seguito si riporta il Prospetto Dimostrativo del Risultato di Amministrazione:



Collegio dei Revisori dei conti

**CONTO DEL BILANCIO ANNO 2018
PROSPETTO DIMOSTRATIVO DEL RISULTATO DI AMMINISTRAZIONE**


ALLEGATO a)
Pag. 31

		GESTIONE		
		RESIDUI	COMPETENZA	TOTALE
Fondo cassa al 1° gennaio				7.751.787,49
RISCOSSIONI	(+)	89.320,26	23.442.135,57	23.531.455,83
PAGAMENTI	(-)	1.324.788,28	20.974.345,87	22.299.134,15
SALDO DI CASSA AL 31 DICEMBRE	(=)			8.984.109,17
PAGAMENTI per azioni esecutive non regolarizzate al 31 dicembre	(-)			0,00
FONDO CASSA AL 31 DICEMBRE	(=)			8.984.109,17
RESIDUI ATTIVI <i>di cui derivanti da accertamenti di tributi effettuati sulla base della stima del dipartimento delle finanze</i>	(+)	6.879,13	50.151,38	57.030,51 0,00
RESIDUI PASSIVI	(-)	15.445,30	1.456.686,69	1.472.131,99
FONDO PLURIENNALE VINCOLATO PER SPESE CORRENTI	(-)			379.699,79
FONDO PLURIENNALE VINCOLATO PER SPESE IN CONTO CAPITALE	(-)			131.105,41
RISULTATO DI AMMINISTRAZIONE AL 31 DICEMBRE 2018 (A)	(=)			7.058.202,49

Composizione del risultato di amministrazione al 31 DICEMBRE 2018

Parte accantonata		
Fondo crediti di dubbia esigibilità al 31/12/2018		7.840,00
Accantonamento residui parenti al 31/12/2018 (solo per le regioni)		0,00
Fondo anticipazioni liquidità DL 35 del 2013 e successive modifiche e rifinanziamenti		0,00
Fondo perdite società partecipate		0,00
Fondo contenzioso		515.000,00
Altri accantonamenti		4.688.530,00
	Totale parte accantonata (B)	5.211.370,00
Parte vincolata		
Vincoli derivanti da leggi e dai principi contabili		26.279,50
Vincoli derivanti da trasferimenti		41.368,43
Vincoli derivanti dalla contrazione di mutui		0,00
Vincoli formalmente attribuiti dall'ente		0,00
Altri vincoli		0,00
	Totale parte vincolata (C)	67.647,93
Parte destinata agli investimenti		
	Totale parte destinata agli investimenti (D)	0,00
	Totale parte disponibile (E=A-B-C-D)	1.779.184,56


Se E è negativo, tale importo è iscritto tra le spese del bilancio di previsione come disavanzo da ripianare



Collegio dei Revisori dei conti

2. RENDICONTO DELLA GESTIONE DI CASSA

Le risultanze della gestione di cassa dell'esercizio 2018 dell'Assemblea Legislativa, oggetto di confronto e corrispondenza con i dati del Tesoriere, possono essere così evidenziate:



Collegio dei Revisori dei conti

Fondo di cassa al 1.1.2018 **+7.751.787,49**

Riscossioni in conto Residui 89.320,26

Riscossioni in conto Competenza 23.442.135,27

Totale Riscossioni **23.531.455,83**

Pagamenti in conto Residui 1.324.788,28

Pagamenti in conto Competenza 20.974.345,87

Totale Pagamenti **22.299.134,15**

Fondo di cassa al 31.12.2018 **8.894.109,17**

La consistenza di cassa dell'Assemblea Legislativa nel corso dell'esercizio 2018 passa quindi da una somma iniziale di euro 7.751.787,49 ad una finale di euro 8.894.109,17.

Il Collegio dei Revisori ha provveduto selezionare e richiedere documentazione a corredo di un campione di n.17 mandati e n.6 reversali dell'esercizio 2018.

In particolare il campionamento sia per i mandati che per le reversali è stato così caratterizzato: dalla esclusione degli importi inferiori a € 1.000,00, da una parte censita costituita dai tre valori più elevati, da parte probalistica individuata a seguito di estrazione dal sito random.org tra valori maggiori ed inferiori ad € 100.000,00. Dall'esame della documentazione acquisita non sono emerse criticità.

In ordine alle risultanze degli agenti contabili dell'Assemblea legislativa al 31.12.2018, il Collegio ha acquisito il rendiconto del Fondo economale del IV trimestre 2018, trasmesso con prot. 292 del 12/03/2019.

Le consistenze di cassa del Tesoriere dell'Assemblea legislativa al 31.12.2018 sono state oggetto di sottoscrizione del Dirigente responsabile dell'Ente con prot. n. 917 del 13/02/2019; le stesse trovano corrispondenza con le somme iscritte in contabilità alla chiusura dell'esercizio.



3. RENDICONTO DELLA GESTIONE DEI RESIDUI

Il Riaccertamento Ordinario

L'attività di riaccertamento ordinario dei residui, propedeutica alla predisposizione del Conto del Bilancio, consiste nella verifica del mantenimento in bilancio dei residui attivi e passivi e della loro corretta imputazione contabile secondo i dettami del D. Lgs. 118/2011.

In occasione del riaccertamento ordinario l'Ente ha proceduto alla rideterminazione del Fondo Pluriennale Vincolato che si costituisce in relazione ad impegni che non risultano più esigibili nell'esercizio a cui il rendiconto si riferisce.

L'Ufficio di Presidenza ha approvato il Riaccertamento Ordinario dei residui al 31.12.2018, con Deliberazione n. 30 del 30/03/2019, con le seguenti risultanze finali:


Residui attivi 2017 e precedenti	6.879,13
Residui attivi 2018	50.151,38
Residui attivi al 31.12.2018	57.030,51
Residui passivi 2017 e precedenti	15.445,30
Residui passivi 2018	1.456.686,69
Residui passivi al 31.12.2018	1.472.131,99

Il Fondo Pluriennale vincolato di spesa è stato rideterminato in euro 510.805,20.

L'incremento rispetto a quanto già determinato in sede di bilancio di previsione 2019-2021, (euro 12.154,00), come riferito nella nota integrativa al rendiconto dell'Assemblea legislativa regionale, risulta così composto:

A) Titolo 1 "spese correnti" € 379.699,79, di cui:

- € 37.500,00, quale reimputazione di patrocini concessi dall'Ufficio di presidenza, per i quali, ai fini della determinazione dell'effettiva spettanza, non è stata presentata la rendicontazione stabilita dallo specifico Regolamento. In parte detti patrocini derivano da impegni dell'anno 2017, per € 1.000,00 e dell'anno 2018, per l'importo di € 36.500,00;
- € 825,00, formazione personale in materia sicurezza;
- € 18.676,40, onorario difesa legale;



Collegio dei Revisori dei conti

• € 322.698,39, quale reimputazione relativa alle spese inerenti il salario accessorio dell'anno 2018, del personale avente diritto.

B) Titolo 2 "spese in conto capitale" € 131.105,41, di cui:

- € 41.718,14, riferita al nuovo sistema informativo dell'Assemblea legislativa;
- € 3.039,000 riferita ad apparati cellulari;
- € 37.719,24, riferita alla spesa per la sostituzione della centrale telefonica;
- € 48.629,03, riferita alla spesa derivante dall'integrazione della centrale telefonica "AVAYA"

Il Fondo Pluriennale Vincolato in entrata nell'esercizio 2019 corrisponde al FPV di parte spesa al 31.12.2018, pari ad euro 510.805,20.

Il Risultato della Gestione Residui


A seguito dell'operazione di riaccertamento ordinario dei residui, si ha il seguente saldo della gestione residui che incide sul risultato di amministrazione:

GESTIONE RESIDUI	Risultante al 31.12.2017	Incassato/pagato al 31.12.2018	Economia	Importo residuo al 31.12.2018
Gestione entrate	96.199,39	89.320,26	0,00	6.879,13
Gestione spese	1.340.233,58	1.186.479,33	2.718,01	15.445,30
Avanzo			2.718,01	

4. RISULTATO DELLA GESTIONE DI COMPETENZA

L'esercizio 2018 ha visto il seguente risultato della gestione di competenza:

GESTIONE COMPETENZA 2018	IMPORTI
Accertamenti	23.492.286,95



Collegio dei Revisori dei conti

Impegni	22.431.032,56
Differenza	1.061.254,39

Tale risultato considerato congiuntamente all' avanzo di amministrazione dell'esercizio precedente applicato al bilancio 2018 unitamente al Fondo Pluriennale Vincolato risulta il seguente:




Collegio dei Revisori dei conti

Risultato di amministrazione	Gestione		
	Residui	Competenza	Totale
Maggiori/minori entrate a residuo	-	-	-
Minori spese a residuo	2.718,01	-	2.718,01
Avanzo Gestione Residui			2.718,01
Accertamenti		23.492.286,95	
Impegni		22.431.032,56	
Differenza	-	1.061.254,39	
FPV correnti al 01.01.2018		392.233,67	
FPV conto capitale al 01.01.2018		131.141,58	
Avanzo/Accantonamenti/Fondi vincolati applicati		1.585.867,04	
Avanzo gestione competenza			3.170.496,68
Avanzo gestione residui e competenza			3.173.214,69
Accantonamenti e Avanzo non applicati al bilancio 2018			4.395.793,00
		RISULTATO	7.569.007,69
<i>FPV parte corrente da iscrivere Bilancio previsione anno 2019</i>		379.699,79	
<i>FPV parte c/capitale da iscrivere Bilancio previsione anno 2019</i>		131.105,41	
		RISULTATO DI AMMINISTRAZIONE	7.058.202,49

5. IL CONTO DEL BILANCIO

Analisi delle entrate

Le entrate accertate al netto delle partite di giro e servizi per conto terzi derivano per euro 18.780.000,00 (97,07% entrate finali) da trasferimenti a carico del bilancio regionale; le altre entrate accertate si riferiscono a trasferimenti da parte dell'Autorità Garante Comunicazioni a



Collegio dei Revisori dei conti

copertura delle spese per funzioni delegate attribuite al Co.re.com, a trasferimenti conseguenti ad adempimenti disposti con leggi regionali, a somme riferite ad oneri contrattuali per gestione buvette, refusioni a seguito di sentenze, interessi attivi maturati sui c/correnti bancari intestati all'Assemblea Legislativa, indennizzi INAIL, recupero somme varie, rimborso spese anticipate e sostenute per il personale comandato dell'Assemblea legislativa presso altre AA.PP., rimborsi somme non dovute e recuperi di spese di telefonia.

Il totale entrate dei titoli 2 e 3 risulta pari ad euro 19.346.647,20; gli accertamenti relativi a servizi per conto terzi e partite di giro ammontano ad euro 4.145.639,75, con un totale generale delle entrate di euro 23.492.286,95.

Analisi delle spese

La spesa impegnata nel corso del 2018, per somme spese correnti e spese in conto capitale, escluse le somme per partite di giro, è pari ad euro 18.285.392,81.

Per quanto riguarda la Missione 01, relativa a servizi istituzionali, generali e di gestione, gli impegni di competenza sono pari ad euro 18.257.901,23, rispetto ad una previsione di euro 21.008.226,97.

Le voci maggiormente consistenti di tale missione si riferiscono a spese per redditi da lavoro dipendente, per euro 6.298.279,21, acquisti beni e servizi, per euro 5.450.829,17 e trasferimenti correnti, per euro 5.253.475,41.

In Missione 03 sono allocati fondi impegnati connessi all'Osservatorio regionale sulla criminalità organizzata e l'illegalità, per euro 27.491,58.

In ordine alla Missione 99 relativa alle uscite per servizi per conto terzi, la correlazione delle voci di entrata e spesa presuppone il necessario equilibrio degli accertamenti e degli impegni, per euro complessivi 4.145.639,75.

La gestione partite per conto terzi può venire così rappresentata:

Entrate/uscite per conto terzi e partite di giro	Accertamenti	Impegni
Partite di giro/conto terzi	Entrate	Uscite
Versamento ritenute (split payment e rit. 4% su contributi)	328.083,83	328.083,83



Collegio dei Revisori dei conti

Ritenute su redditi da lavoro dipendente	3.671.798,91	3.671.798,91
Ritenute su redditi da lavoro autonomo	10.532,11	10.532,11
Altre partite di giro	52.009,90	52.009,90
Entrate/uscite per conto terzi	83.215,00	83.215,00
Totale	4.145.639,75	4.145.639,75

6. IL QUADRO GENERALE RIASSUNTIVO

Il quadro generale riassuntivo della gestione finanziaria è il seguente:

ENTRATE	ACCERTAMENTI	INCASSI	SPESE	IMPEGNI	PAGAMENTI
Fondo di cassa all'inizio dell'esercizio		7.751.787,49			
Utilizzo avanzo di amministrazione	1.585.867,04		Disavanzo di amministrazione	0,00	
Fondo pluriennale vincolato di parte corrente	392.233,67				
Fondo pluriennale vincolato in c/capitale	131.141,58				
Titolo 1 - Entrate correnti di natura tributaria, contributiva e perequativa	0,00	0,00	Titolo 1 - Spese correnti	18.028.562,13	17.951.774,93
Titolo 2 - Trasferimenti correnti	19.114.435,57	19.145.601,81	Fondo pluriennale vincolato di parte corrente	379.699,79	
Titolo 3 - Entrate extratributarie	232.211,63	201.013,72	Titolo 2 - Spese in conto capitale	256.830,68	284.087,58
Titolo 4 - Entrate in conto capitale	0,00	0,00	Fondo pluriennale vincolato in c/capitale	131.105,41	
Titolo 5 - Entrate da riduzione di attività finanziarie	0,00	0,00	Titolo 3 - Spese per incremento di attività finanziarie	0,00	0,00
Totale entrate finali	19.346.647,20	19.346.615,53	Totale spese finali	18.796.198,01	18.235.862,51
Titolo 6 - Accensione di prestiti	0,00	0,00	Titolo 4 - Rimborso di prestiti	0,00	0,00
Titolo 7 - Anticipazioni da istituto tesoriere/cassiere	0,00	0,00	Titolo 5 - Chiusura anticipazioni da istituto tesoriere/cassiere	0,00	0,00
Titolo 9 - Entrate per conto di terzi e partite di giro	4.145.639,75	4.184.840,30	Titolo 7 - Spese per conto terzi e partite di giro	4.145.639,75	4.063.271,64
Totale entrate dell'esercizio	23.492.286,95	23.531.455,83	Totale spese dell'esercizio	22.941.837,76	22.299.134,15
TOTALE COMPLESSIVO ENTRATE	25.601.529,24	31.283.243,32	TOTALE COMPLESSIVO SPESE	22.941.837,76	22.299.134,15




Collegio dei Revisori dei conti

DISAVANZO DELL'ESERCIZIO	0,00		AVANZO DI COMPETENZA/FONDO DI CASSA	2.659.691,48	8.984.109,17
TOTALE A PAREGGIO	25.601.529,24	31.283.243,32	TOTALE A PAREGGIO	25.601.529,24	31.283.243,32

7. EQUILIBRI DI BILANCIO

Nel prospetto che segue viene evidenziato l'equilibrio di bilancio per l'anno 2018 del Rendiconto dell'Assemblea Legislativa, allegato al Rendiconto stesso:

EQUILIBRIO ECONOMICO-FINANZIARIO	COMPETENZA (ACCERTAMENTI E IMPEGNI IMPUTATI ALL'ESERCIZIO) 2018
Utilizzo risultato di amministrazione presunto per il finanziamento di spese correnti e al rimborso di prestiti	(+) 708.838,18
Ripiano disavanzo presunto di amministrazione esercizio precedente	(-) 0,00
Fondo pluriennale vincolato per spese correnti iscritto in entrata	(+) 392.233,67
Entrate titoli 1-2-3	(+) 19.346.647,20
Entrate in conto capitale per Contributi agli investimenti direttamente destinati al rimborso dei prestiti da amministrazioni pubbliche	(+) 0,00
Entrate Titolo 4.03 - Altri trasferimenti in conto capitale	(+) 0,00
Entrate in c/capitale destinate all'estinzione anticipata di prestiti	(+) 0,00
Entrate per accensioni di prestiti destinate all'estinzione anticipata di prestiti	(+) 0,00
Entrate di parte capitale destinate a spese correnti in base a specifiche disposizioni di legge o dei principi contabili	(+) 0,00
Spese correnti	(-) 18.028.562,13
Fondo pluriennale vincolato di parte corrente (di spesa)	 379.699,79
Spese Titolo 2.04 - Altri trasferimenti in conto capitale	(-) 0,00
Variazioni di attività finanziarie (se negativo)	(-) 0,00
Rimborso prestiti	(-) 0,00
di cui:	
• fondo anticipazioni di liquidità (DL 35/2013 e successive modifiche e rifinanziamenti)	0,00
• per estinzione anticipata di prestiti	0,00
A) Equilibrio di parte corrente	2.039.457,13
Utilizzo risultato presunto di amministrazione per il finanziamento di spese d'investimento	(+) 877.028,86



Collegio dei Revisori dei conti

EQUILIBRIO ECONOMICO-FINANZIARIO		COMPETENZA (ACCERTAMENTI E IMPEGNI IMPUTATI ALL'ESERCIZIO) 2018
Fondo pluriennale vincolato per spese in conto capitale iscritto in entrata	(+)	131.141,58
Entrate in conto capitale (Titolo 4)	(+)	0,00
Entrate Titolo 5.01.01 - Alienazioni di partecipazioni	(+)	0,00
Entrate per accensioni di prestiti (titolo 6)	(+)	0,00
Entrate in conto capitale per Contributi agli investimenti direttamente destinati al rimborso dei prestiti da amministrazioni pubbliche	(-)	0,00
Entrate in c/capitale destinate all'estinzione anticipata di prestiti	(-)	0,00
Entrate di parte capitale destinate a spese correnti in base a specifiche disposizioni di legge o dei principi contabili	(-)	0,00
Entrate per accensioni di prestiti destinate all'estinzione anticipata di prestiti	(-)	0,00
Entrate Titolo 4.03 - Altri trasferimenti in conto capitale	(-)	0,00
Spese in conto capitale	(-)	256.830,68
Fondo pluriennale vincolato in c/capitale (di spesa)		<i>131.105,41</i>
Spese Titolo 2.04 - Altri trasferimenti in conto capitale	(+)	0,00
Spese Titolo 3.01.01 - Acquisizioni di partecipazioni e conferimenti di capitale	(-)	0,00
Disavanzo pregresso derivante da debito autorizzato e non contratto (presunto)	(-)	0,00
Variazioni di attività finanziarie (se positivo)	(+)	0,00
B) Equilibrio di parte capitale		620.234,35
Utilizzo risultato presunto di amministrazione al finanziamento di attività finanziarie	(+)	0,00
Entrate titolo 5.00 - Riduzioni attività finanziarie	(+)	0,00
Spese titolo 3.00 - Incremento attività finanziarie	(-)	0,00
Entrate Titolo 5.01.01 - Alienazioni di partecipazioni	(-)	0,00
Spese Titolo 3.01.01 - Acquisizioni di partecipazioni e conferimenti di capitale	(+)	0,00
C) Variazioni attività finanziaria		0,00
EQUILIBRIO FINALE (D=A+B)		2.659.691,48
Saldo corrente ai fini della copertura degli investimenti pluriennali delle Regioni a statuto ordinario		
A) Equilibrio di parte corrente		2.039.457,13
Utilizzo risultato di amministrazione destinato al finanziamento di spese correnti e al rimborso di prestiti	(-)	708.838,18
Entrate non ricorrenti che non hanno dato copertura a impegni	(-)	
Fondo pluriennale vincolato per spese correnti iscritto in entrata al netto delle componenti non vincolate derivanti dal riaccertamento ord.	(-)	392.233,67
Entrate titoli 1-2-3 non sanitarie con specifico vincolo di destinazione	(-)	19.346.647,20



Collegio dei Revisori dei conti

EQUILIBRIO ECONOMICO-FINANZIARIO		COMPETENZA (ACCERTAMENTI E IMPEGNI IMPUTATI ALL'ESERCIZIO) 2018
Entrate titoli 1-2-3 destinate al finanziamento del SSN	(-)	0,00
Spese correnti non sanitarie finanziate da entrate con specifico vincolo di destinazione	(+)	18.028.562,13
Fondo pluriennale vincolato di parte corrente (di spesa) al netto delle componenti non vincolate derivanti dal riaccertamento ord.	(+)	379.699,79
Spese correnti finanziate da entrate destinate al SSN	(+)	0,00
Equilibrio di parte corrente ai fini della copertura degli investimenti plurienn.		0,00

Saldo corrente ai fini della copertura degli investimenti pluriennali delle Autonomie speciali

A) Equilibrio di parte corrente		
Utilizzo risultato di amministrazione per il finanziamento di spese correnti e al rimborso di prestiti	(-)	
Entrate non ricorrenti che non hanno dato copertura a impegni	(-)	
Equilibrio di parte corrente ai fini della copertura degli investimenti plurienn.		

L'equilibrio finale indicato nel prospetto degli equilibri, pari a 2.659.691,48, coincide con il risultato di competenza esposto nel prospetto del quadro generale riassuntivo.

8. CONTENIMENTO DELLE SPESE

In relazione ai vincoli posti in termini di finanza pubblica, la quantificazione del contenimento delle spese viene espresso attraverso il seguente prospetto:

OGGETTO	AMM. RIDUZIONE	SPESA DI RIFERIMENTO	RISPARMIO	LIMITE SPESA	IMPEGNO 2017	SOMMA NON UTILIZZATA
Incarichi studio e consulenza	Art. 1 c. 5 DL 101/2013 (75% anno 2014)	60.463,86	48.371,09	12.092,77	-	12.092,77
Relazioni pubbliche, convegni, mostre,	Riduzione 80% rispetto a 2009	24.687,00	19.749,60	4.937,40	6.819,05	-1.881,65




Collegio dei Revisori dei conti

pubblicità e rappresentanza (c.8)						
Relazioni pubbliche, convegni, mostre, pubblicità e rappresentanza (c.9)	Riduzione 80% rispetto a 2009	92.638,08	74.110,46	18.527,62	11.809,02	6.718,60
Spese per missioni	Riduzione 50% rispetto a 2009	33.604,70	16.802,35	16.802,35	15.200,15	1.602,20
Formazione	Riduzione 50% rispetto a 2009	43.232,60	21.616,30	21.616,30	5.752,00	15.864,30
Acquisto e gestione autovetture	Art. 5 c. 2 DL 95/2012 convertito da L. 135/2012	42.519,28	29.763,50	12.755,78	29.328,50	-16.572,72
TOTALE		297.145,52	210.413,30	86.732,22	68.908,72	17.823,50
		(A)	(B)	(C)	(D)	(E)

Riepilogo di spesa:

TOTALE SPESA DI RIFERIMENTO (A)	240.681,66
TOTALE RISPARMIO DA REALIZZARE (B)	210.413,30
IMPORTO MASSIMO DA IMPEGNARE (C)	86.732,22
SPESA IMPEGNATA (D)	66.908,72
SOMMA NON UTILIZZATA (C-D)	17.823,60



Collegio dei Revisori dei conti

Alla luce della Tabella illustrata, si evidenzia di porre attenzione alle poste “Relazioni pubbliche, convegni, mostre, pubblicità e rappresentanza (c.8)” e “Acquisto e gestione autovetture”. La somma impegnata nel complesso di tutte le spese non supera i limiti di spesa previsti per le spese soggette a vincoli; l'organo di revisione invita l'Ente a monitorare l'andamento di tali spese.

Il Collegio, prima di predisporre la presente Relazione, ha acquisito informativa di dettaglio sulle spese per acquisti informatici, con i relativi provvedimenti.

9. SPESE DI PERSONALE

L'Ente ha fornito al Collegio, con nota prot.n.3022 del 04/06/2019, il prospetto dettagliato delle spese di personale, dal quale si evince che l'Ente ha rispettato il limite delle spese rispetto alla media di riferimento del periodo 2011-2013.

10. TEMPI MEDI DI PAGAMENTO

In attuazione alle disposizioni previste dall'articolo 41, comma 1 del D.L. 66/2014, convertito con modificazioni dalla legge 23.06.2014, n. 89, che prevedono l'indicazione nei consuntivi dell'indicatore di tempestività dei pagamenti di cui all'art. 9 del DPCM 22 settembre 2014, in allegato al Rendiconto 2018 dell'Assemblea Legislativa Regionale Umbria viene dichiarato che l'indicatore di tempestività per l'anno 2018 è pari a -16,37, rispettando il dettato normativo di cui allo stesso DPCM. L'importo dei pagamenti relativi a transazioni commerciali effettuati dopo la scadenza dei termini previsti dal D.lgs. 231/2002 è pari ad euro 33.037,12.

11. STATO PATRIMONIALE

Al Rendiconto 2018 dell'Assemblea legislativa sono stati allegati lo Stato Patrimoniale ed il Conto Economico secondo gli schemi prescritti dalla legge, unitamente alla Nota Integrativa in Relazione al Rendiconto.



Collegio dei Revisori dei conti

STATO PATRIMONIALE ATTIVO	31.12.2018	31.12.2017
Immobilizzazioni immateriali	125.036,34	41.718,14
Immobilizzazioni materiali	1.210.792,50	1.120.346,02
Immobilizzazioni finanziarie	0,00	148.401,45
Totale Immobilizzazioni	1.335.828,84	1.310.465,61
Rimanenze	0,00	0,00
Crediti	57.030,51	96.199,39
Attività finanziarie che non costituiscono immobilizzazioni	0,00	0,00
Disponibilità liquide	8.984.109,17	7.751.787,49
Totale Attivo Circolante	7.847.986,88	7.847.986,88
Ratei e risconti attivi	4.246,40	0,00
TOTALE ATTIVO	10.381.214,92	9.158.452,49
Conti d'ordine	-	-
STATO PATRIMONIALE PASSIVO		
Totale Patrimonio Netto	3.306.472,31	2.649.141,75
Fondi per rischi ed oneri	5.279.017,93	4.819.631,18
Debiti	1.472.131,99	1.342.951,59
Ratei e risconti passivi	323.592,69	346.727,97
TOTALE PASSIVO	10.381.214,92	9.158.452,49
Conti d'ordine	-	-

Nella Nota integrativa vengono illustrati i criteri di valutazione delle poste patrimoniali; per quanto riguarda le immobilizzazioni, il criterio di iscrizione è quello del costo storico ammortizzato.



Collegio dei Revisori dei conti


Le **immobilizzazioni immateriali**, iscritte per euro 125.036,34, si riferiscono ad immobilizzazioni in corso per la realizzazione del sistema informativo dell'Assemblea Legislativa.

Le **immobilizzazioni materiali** sono iscritte al costo ammortizzato, in relazione alla residua possibilità di utilizzo.

Gli ammortamenti dell'esercizio sono stati pari ad euro 83.065,99, secondo le aliquote di ammortamento così rappresentate:

Tipologia beni	Coefficiente annuo	Tipologia beni	Coefficiente annuo
Mezzi di trasporto stradali leggeri	20%	Equipaggiamento e vestiario	20%
Mezzi di trasporto stradali pesanti	10%		
Automezzi ad uso specifico	10%	Materiale bibliografico	5%
Mezzi di trasporto aerei	5%	Mobili e arredi per ufficio	10%
Mezzi di trasporto marittimi	5%	Mobili e arredi per alloggi e pertinenze	10%
Macchinari per ufficio	20%	Mobili e arredi per locali ad uso specifico	10%

Impianti e attrezzature	5%	Strumenti musicali	20%
Hardware	25%	Opere dell'ingegno - Software prodotto	20%
Fabbricati civili ad uso abitativo commerciale istituzionale	2%		



Collegio dei Revisori dei conti

L'attivo circolante è rappresentato da crediti e disponibilità liquide; i crediti di funzionamento corrispondono ai residui attivi nel conto del bilancio, per euro 57.030,51, mentre l'importo delle disponibilità liquide corrisponde alle risultanze del conto del Tesoriere al 31.12.2018, per euro 8.984.109,17.

Tra i ratei e i risconti attivi, figurano solo risconti attivi per euro 4.246,40 relativi ad abbonamenti annuali e licenze d'uso di software sostenuti in via anticipata

Il Patrimonio Netto al 31.12.2018, per euro 3.306.472,31, è comprensivo del fondo di dotazione per euro 690.294,63, delle riserve per euro 1.810.445,67 e del risultato economico di esercizio del 2018, per euro 805.732,01.

Il Fondo rischi e oneri è pari ad euro 5.279.017,93, che corrisponde ai Fondi accantonati e vincolati del risultato di amministrazione 2018. Il Collegio rileva che, all'interno di tale Fondo patrimoniale, viene ricompreso anche l'accantonamento al Fondo crediti di dubbia esigibilità, avente natura rettificativa dei crediti lordi dell'attivo patrimoniale.

La voce Debiti è pari ad euro 1.472.131,99, ed è comprensiva di debiti verso fornitori, per trasferimenti e contributi ad amministrazioni pubbliche e ad altri soggetti ed altri debiti, e corrisponde all'ammontare dei residui passivi del conto del bilancio 2018.

I ratei passivi sono iscritti per euro 322.698,39, pari al Fondo Pluriennale Vincolato riferito alla premialità del personale da erogare nell'anno 2019 ed euro 894,30 per risconti passivi contratto buvette per la quota parte esercizio 2019.

Lo stato patrimoniale al 31.12.2018 riflette le operazioni di aggiornamento e riclassificazione del patrimonio, conclusosi alla chiusura dell'esercizio.

Il Collegio ha richiesto un'informativa su tale operazione. Con nota prot.3022 del 04/06/2019 l'Ente ha riscontrato detta richiesta confermando la mancata valorizzazione nell'attivo dello stato patrimoniale di due Enti strumentali : Storia dell'Umbria Contemporanea e Centro Studi Giuridici e Politici facendo espresso rinvio a pag.201 della nota integrativa.

**12. CONTO ECONOMICO**

CONTO ECONOMICO	31/12/2018	31/12/2017
Componenti positivi della gestione (A)	19.454.580,30	19.953.223,65
Componenti negativi della gestione (B)	17.820.905,05	18.233.904,29
Differenza tra componenti positivi e negativi della gestione (A - B)	1.633.675,25	1.719.319,36
Proventi ed oneri finanziari (C)	40.651,84	39.977,99
Rettifiche di valore di attività finanziarie (D)	0,00	0,00
Proventi ed oneri straordinari (E)	-13.779,49	159.970,60
Imposte	854.815,59	576.522,50
Risultato di esercizio	805.732,01	1.339.745,45


I **componenti positivi della gestione** derivano, per euro 18.780.000,00, da trasferimenti da parte del bilancio regionale per il funzionamento dell'Assemblea Legislativa, da contributi dell'Autorità per le garanzie delle comunicazioni per le funzioni delegate per euro 119.417,55 e da trasferimenti conseguenti ad adempimenti disposti con LL.RR., per euro 215.018,02.

I ricavi da proventi gestione beni sono pari ad euro 3.300,00 e si riferiscono a proventi derivanti dalla gestione della buvette presso la sede consiliare.

Gli altri ricavi e proventi diversi, per euro 336.844,73, sono riferiti, in parte, ad accertamenti del titolo 3 per entrate extratributarie.

I **componenti negativi della gestione** sono relativi:

- per euro 96.460,54 ad acquisto materie prime e/o beni di consumo;
- per euro 4.998.187,96 a prestazioni di servizi;
- per euro 149.858,81 a costi per noleggi di hardware, software e fitti passivi;
- per euro 5.214.482,63, a trasferimenti Giunta regionale, assegni vitalizi, contributi gruppi consiliari, contributi e patrocini oltre i trasferimenti all'ISUC e al Centro Studi Giuridici e Politici;
- per euro 6.257.128,02 al costo del personale;



Collegio dei Revisori dei conti

- per euro 83.065,99 ad ammortamenti;
- per euro 883.224,93 per accantonamenti dell'esercizio, suddivisi tra accantonamenti al FCDE e al Fondo Rischi e Oneri, corrispondenti a quelli di competenza dell'esercizio 2018 di cui si è già parlato in sede di parte accantonata del risultato di amministrazione;
- per euro 138.496,17 ad oneri diversi di gestione, che ricomprendono il personale comandato, le assicurazioni, la Tari, gli oneri per risarcimento danni.

I **proventi e oneri finanziari** sono relativi ad interessi attivi per euro 40.651,84.

I **proventi straordinari** sono riferiti in parte ai residui al 31.12.2017 di parte corrente eliminati dalle scritture contabili, in parte alla riduzione del valore inserito nei ratei passivi relativo a costi di competenza dell'anno 2017 per euro 26.279,50 e che si è scelto di inserire negli accantonamenti. Gli **oneri straordinari** sono relativi ad arretrati per anni precedenti corrisposti al personale a tempo indeterminato, per euro 44.059,39..


Le **imposte** sono pari ad euro 854.815,59 per IRAP.

Il risultato di esercizio, per euro 805.732,01, corrisponde alle risultanze del valore riportato nel patrimonio netto.

13. RELAZIONE SULLA GESTIONE

Secondo quanto previsto dall'art.11, comma 6 del d.lgs.118/2011 l'Ente ha allegato al rendiconto 2018 la Relazione sulla Gestione, che contiene le seguenti informazioni:

- i criteri di valutazione adottati;
- le principali voci del conto del bilancio;
- le principali variazioni alle previsioni finanziarie intervenute in corso d'anno, comprendendo l'utilizzazione dei fondi di riserva e gli utilizzi delle quote vincolate e accantonate del risultato di amministrazione al 1° gennaio dell'esercizio precedente;
- l'elenco analitico delle quote vincolate e accantonate del risultato di amministrazione al 31 dicembre dell'esercizio precedente;
- altre informazioni riguardanti i risultati della gestione, richieste dalla legge o necessarie per l'interpretazione del rendiconto.




14. FONDO DI PREVIDENZA E SOLIDARIETA' DEI CONSIGLIERI DELLA REGIONE UMBRIA

Con Deliberazione dell'Ufficio di Presidenza n.361 del 18/06/2018 risulta soppresso il Fondo di previdenza e solidarietà dei consiglieri regionali e che risulta estinto con provvedimento n.698 del 10/07/2018 del Responsabile del Servizio Risorse e Sistema Informativo.

OSSERVAZIONI

- 1) Nello stato patrimoniale 2017 sono state iscritte partecipazioni, tra le immobilizzazioni finanziarie, per euro 148.401,45, relativamente agli Enti: Istituto per la Storia dell'Umbria Contemporanea e Centro Studi Giuridici e Politici. Il Collegio osserva come tali Enti siano stati inseriti nell'esercizio 2017 tra le partecipazioni dell'Assemblea Legislativa e non della Giunta Regionale, così come già evidenziato dal precedente Collegio dei revisori con allegato al verbale n.8 del 6/06/2018 . Nella Relazione sulla gestione della Giunta Regionale (Allegato T al Rendiconto generale Esercizio Finanziario 2018) detti enti non figurano tra enti strumentali , società controllate e partecipate.

Nella Nota Integrativa al Rendiconto dell'Assemblea Legislativa per l'anno 2018 non risultano tuttavia indicazioni circa l'inserimento nel gruppo di amministrazione di tali Enti, bensì l'avvenuto trasferimento fondi per funzionamento di € 320.000,00 (pag.185) , con la precisazione (pag.201), che in merito alle Immobilizzazioni finanziarie:" Rispetto a quanto rappresentato nell'esercizio precedente, nel quale la voce relativa alle partecipazioni dell'Istituto per la Storia dell'Umbria Contemporanea e del Centro Studi Giuridici e Politici era pari ad euro 148.401,45, nello Stato Patrimoniale 2018 tale voce non è stata valorizzata, in quanto la valutazione ed i conseguenti adempimenti relativi alla definizione del perimetro di consolidamento degli enti strumentali, quali sono "Istituto per la Storia dell'Umbria Contemporanea " e "Centro Studi Giuridici e Politici" sono di competenza del bilancio regionale nel suo complesso. Pertanto per coerenza delle registrazioni dei fatti gestionali, si è ritenuto opportuno con il presente stato



Collegio dei Revisori dei conti

patrimoniale, provvedere alla rimozione di tale valore e procedere quindi alla necessaria scrittura di rettifica". Nel merito il Collegio ritiene che debbano essere adottati i conseguenti atti relativi alla definitiva perimetrazione degli enti strumentali.

- 2) ad oggi l'Assemblea Legislativa non ha ancora adottato un regolamento di contabilità aggiornato con le disposizioni normative previste dal D.Lgs. 118/2011;
- 3) nel corso dell'esercizio finanziario 2018 non è pervenuta al Collegio dei revisori alcuna comunicazione, ai sensi dell'art.23, comma 5 della Legge n.289/2002, in ordine al riconoscimento di debiti fuori bilancio nè segnalazione da parte di Dirigenti circa l'insorgere di detti debiti.

CONCLUSIONI

Il Collegio dei Revisori, valutati gli elementi gestionali rappresentati e la documentazione trasmessa, tenuto conto di tutto quanto sopra esposto e con le osservazioni formulate nella presente Relazione, a cui si rinvia, attesta la corrispondenza del rendiconto 2018 alle risultanze della gestione ed esprime

parere favorevole

all'approvazione del Rendiconto per l'esercizio finanziario 2018 dell'Assemblea legislativa Regionale.

Li 05/06/2019

Il Collegio dei revisori dei conti

Saverio Piccarreta - Presidente

Goffredo Maria Copparoni – Componente

Vito Di Maria – Componente

Firme apposte digitalmente