

**Regione Umbria**  
Assemblea legislativa

# **PRESENTAZIONE DEL RENDICONTO DELL'ASSEMBLEA LEGISLATIVA PER L'ESERCIZIO FINANZIARIO 2020**

# IL RENDICONTO 2020 IN 7 PUNTI

1) RISULTATO DI AMMINISTRAZIONE

2) ENTRATE ACCERTATE

3) SPESE IMPEGNATE

4) CONTO ECONOMICO

5) STATO PATRIMONIALE

6) RISPETTO VINCOLI DI FINANZA PUBBLICA

7) RISPETTO OBBLIGO DI RIDUZIONE DELLA SPESA DEL PERSONALE E DEI COSTI DELLA POLITICA

# LA STRUTTURA DEL RENDICONTO

(In conformità agli schemi previsti dal d. lgs. 118/2011)

RENDICONTO FINANZIARIO: GESTIONE DELLE ENTRATE E DELLE SPESE

CONTO ECONOMICO: COMPONENTI POSITIVI E NEGATIVI DELLA GESTIONE

STATO PATRIMONIALE: ATTIVO E PASSIVO

RELAZIONE AL RENDICONTO

# 1 – RISULTATO DI AMMINISTRAZIONE

Il risultato è pari al fondo di cassa aumentato dei residui attivi e diminuito dei residui passivi, deve essere conteggiato al netto del "Fondo pluriennale vincolato" determinato in spesa del conto del bilancio.

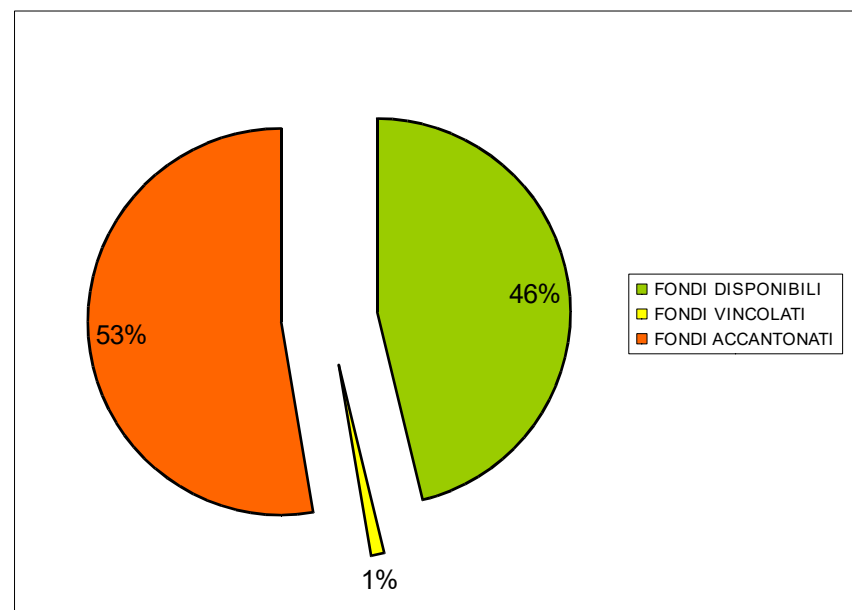
PARTE DISPONIBILE € 3.200.009,75

PARTE ACCANTONATA € 3.645.613,16

PARTE VINCOLATA € 77.181,58

RISULTATO

DI AMMINISTRAZIONE € 6.922.804,49



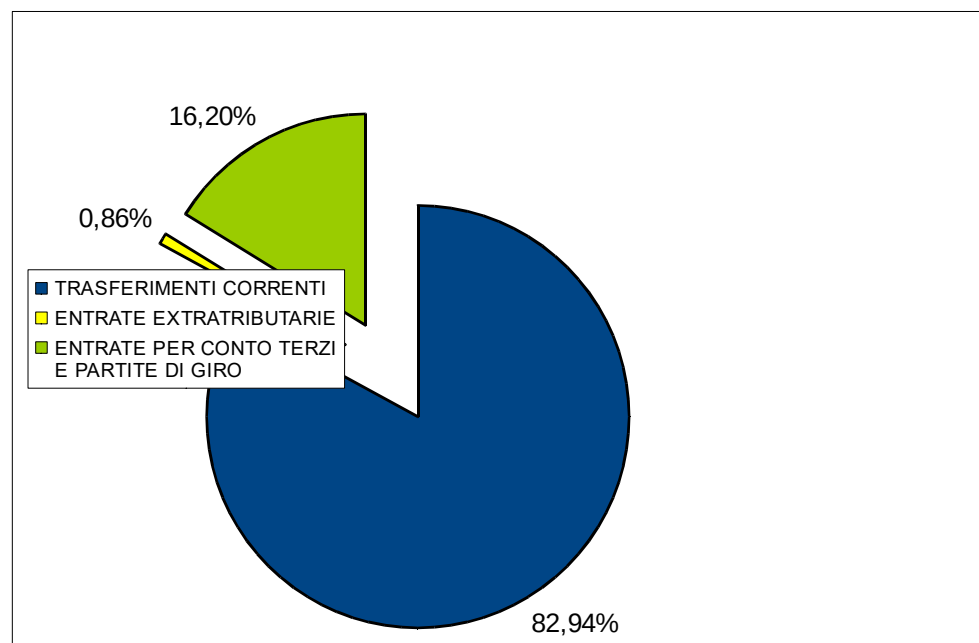
# 1 – RISULTATO DI AMMINISTRAZIONE



COMPOSIZIONE FONDI ACCANTONATI	PRIMA DEL 2020	2020	TOTALE	%
Quota parte contributi versati ai fini dell'assegno vitalizio LR 8/1973	2.448.314,81	0,00	2.448.314,81	67,16
Trattamento di fine rapporto giornalisti	120.746,00	0,00	120.746,00	3,31
Indennità premio servizio personale cessato L.R. 43/1983	264.560,17	15.000,00	279.560,17	7,67
Indennità fine mandato amministratori	227.780,18	83.160,00	310.940,18	8,53
Contributo spese personale Gruppi per Trattamento di fine rapporto	1.100,00	43.900,00	45.000,00	1,23
Rinnovi contrattuali personale dipendente	65.000,00	75.000,00	140.000,00	3,84
Miglioramenti contrattuali personale cessato vigenza CCNL 2016-2018	80.000,00	0,00	80.000,00	2,19
Contenzioso	165.375,00	0,00	165.375,00	4,54
Fondo crediti dubbia esigibilità	0,00	0,00	0,00	0,00
Irap calcolata su Ips Fine mandato	55.677,00	0,00	55.677,00	1,53
<b>TOTALI FONDI ACCANTONATI</b>	<b>3.428.553,16</b>	<b>217.060,00</b>	<b>3.645.613,16</b>	<b>100</b>
<b>COMPOSIZIONE FONDO VINCOLATO</b>			<b>TOTALE</b>	<b>%</b>
Fondo funzioni delegate Agcom	22.379,42	54.802,16	77.181,58	100
<b>TOTALI FONDI VINCOLATI</b>			<b>77.181,58</b>	<b>100</b>

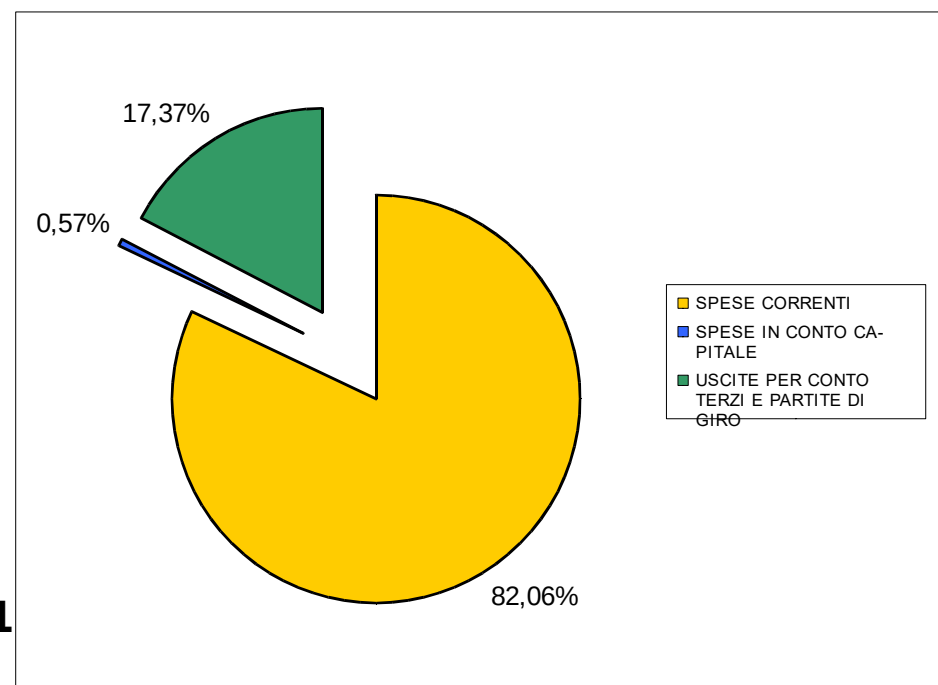
## 2 – ENTRATE ACCERTATE

TRASFERIMENTI CORRENTI DA AMMINISTRAZIONI PUBBLICHE DA BILANCIO REGIONALE DA VARIE	€ 18.360.270,15
ENTRATE EXTRA-TRIBUTARIE	€ 190.469,94
ENTRATE PER CONTO TERZI E PARTITE DI GIRO	€ 3.858.018,52
<b>TOTALE ENTRATE ACCERTATE</b>	<b>€ 22.408.758,61</b>



# 3 – SPESE IMPEGNATE

SPESE CORRENTI	€	18.227.329,29
SPESE IN CONTO CAPITALE	€	125.792,00
USCITE PER CONTO TERZI E PARTITE DI GIRO	€	3.858.018,52
<b>TOTALE SPESE IMPEGNATE AL NETTO DEL FPV</b>	<b>€</b>	<b>22.211.139,81</b>



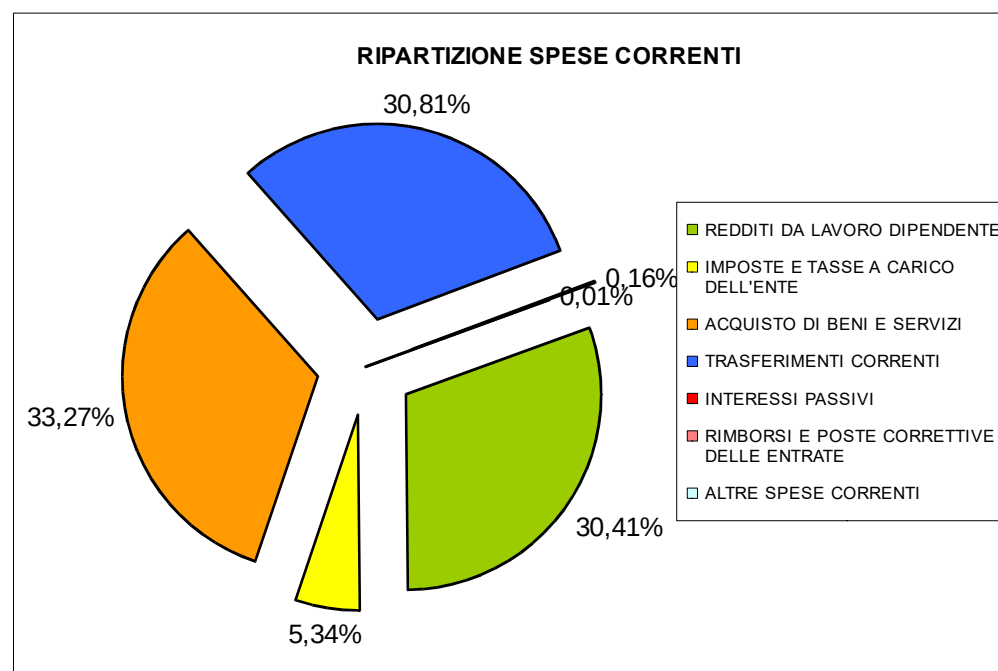
# 3 – SPESE IMPEGNATE



RIPARTIZIONE PER MACROAGGREGATI DELLE SPESE CORRENTI

€ 18.227.329,29

REDDITI DA LAVORO DIPENDENTE	€ 5.542.981,46
IMPOSTE E TASSE A CARICO DELL'ENTE	€ 972.767,48
ACQUISTO DI BENI E SERVIZI	€ 6.063.951,11
TRASFERIMENTI CORRENTI*	€ 5.616.616,87
INTERESSI PASSIVI	€ 0,00
RIMBORSI E POSTE CORRETTIVE DELLE ENTRATE	€ 28.516,04
ALTRE SPESE CORRENTI	€ 2.496,33



\*ISUC, CENTRO STUDI, ASSEGNI VITALIZI, PATROCINI ONEROSI



# 4 – CONTO ECONOMICO

TOTALE COMPONENTI POSITIVI DELLA GESTIONE*	18.593.423,66	
TOTALE COMPONENTI NEGATIVI DELLA GESTIONE**	16.797.695,74	(-)
PROVENTI FINANZIARI	245,93	(+)
ONERI FINANZIARI	0,00	(-)
PROVENTI STRAORDINARI	116.135,93	(+)
ONERI STRAORDINARI	7.267,54	(-)
IMPOSTE	796.268,06	(-)
<b>RISULTATO DI ESERCIZIO</b>	<b>1.108.574,18</b>	<b>(=)</b>

IMPORTI IN EURO

\* A TITOLO ESEMPLIFICATIVO: TRASFERIMENTI PER IL FUNZIONAMENTO, CONTRIBUTO AGCOM E BUVETTE

\*\* A TITOLO ESEMPLIFICATIVO: ACQUISTO DI MATERIE PRIME, PRESTAZIONI DI SERVIZI, TRASFERIMENTI, PERSONALE E ACCANTONAMENTI

# 5 – STATO PATRIMONIALE

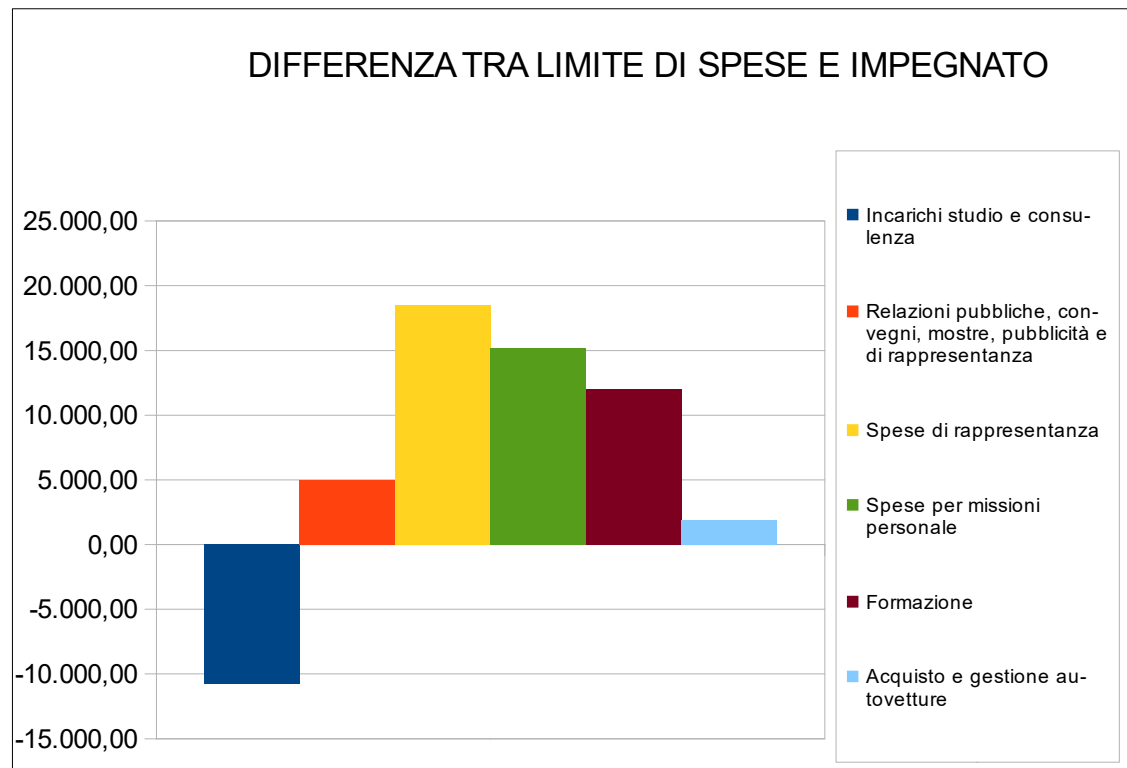
IMMOBILIZZAZIONI	1.690.278,51	PATRIMONIO NETTO	5.246.263,37
ATTIVO CIRCOLANTE	10.241.769,64	FONDO RISCHI ED ONERI	3.722.794,74
RISCONTI ATTIVI	749,10	DEBITI	2.490.824,93
		RATEI E RISCONTI PASSIVI	472.914,21
<b>ATTIVO</b>	<b>11.932.797,25</b>	<b>PASSIVO</b>	<b>11.932.797,25</b>

IMPORTI IN EURO

# 6 – VINCOLI DI FINANZA PUBBLICA EX D. L. 78/2010

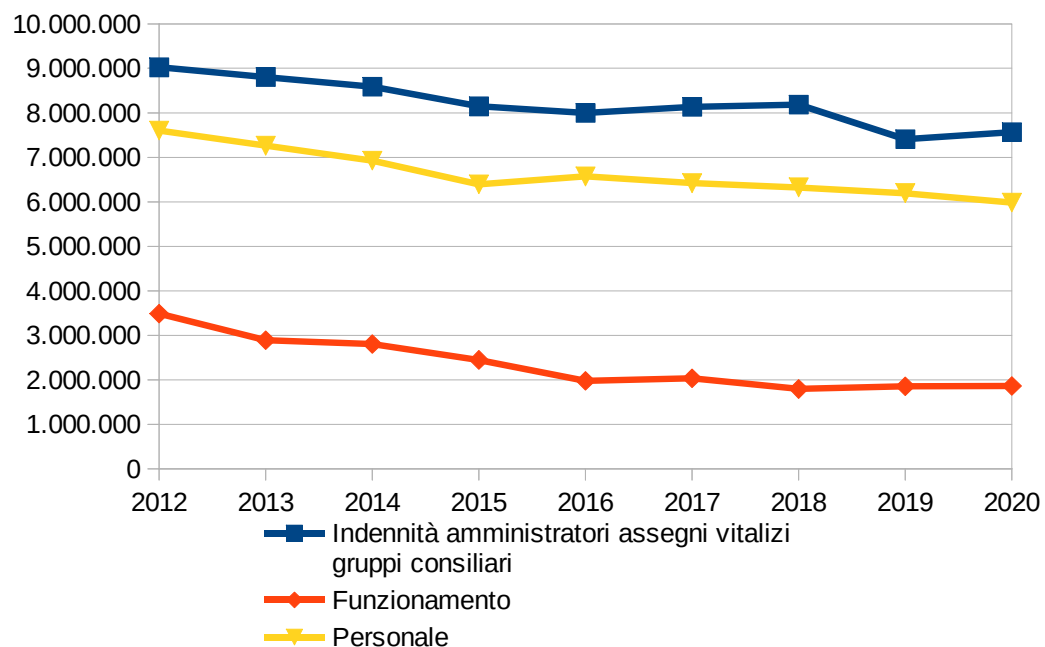
OGGETTO	LIMITE DI SPESA	IMPEGNATO	DIFFERENZA
Incarichi studio e consulenza	12.092,77	22.852,99	-10.760,22
Relazioni pubbliche, convegni, mostre, pubblicità	4.937,40	0,00	4.937,40
Spese di rappresentanza	18.527,62	0,00	18.527,62
Spese per missioni personale	16.802,35	1.650,36	15.151,99
Formazione	21.616,30	9.570,10	12.046,20
Acquisto e gestione autovetture	12.755,78	10.881,30	1.874,48
<b>TOTALI</b>	<b>86.732,22</b>	<b>44.954,75</b>	<b>41.777,47</b>

IMPORTI IN EURO



# 7 – RIDUZIONE DELLA SPESA DEL PERSONALE E DEI COSTI DELLA POLITICA

Anno	Indennità amministratori, assegni vitalizi, gruppi consiliari	Funzionamento	Personale
2012	9.022.334,97	3.490.108,83	7.602.204,89
2013	8.805.817,88	2.892.293,86	7.260.188,74
2014	8.584.127,03	2.802.354,06	6.923.236,28
2015	8.144.098,41	2.449.755,74	6.393.450,29
2016	7.996.605,69	1.976.662,00	6.570.062,00
2017	8.132.259,66	2.037.511,53	6.419.977,59
2018	8.185.458,99	1.793.254,59	6.324.060,79
2019	7.408.913,93	1.855.817,46	6.195.381,48
2020	7.568.049,45	1.863.986,76	5.984.019,54



IMPORTI IN EURO