



Regione Umbria

Assemblea legislativa

REGIONE UMBRIA
ASSEMBLEA LEGISLATIVA

RENDICONTO

ANNO 2018



ROSI JURI
REGIONE UMBRIA
- ASSEMBLEA
LEGISLATIVA
Dirigente
18.07.2019
08:50:00 UTC



BILANCIO CONSUNTIVO

Assemblea Legislativa

ESERCIZIO 2018

LEGENDA

TABELLE :

- Tabella A: Entrate pag. 3-7
- Tabella B: Spese pag. 8-17
- Tabella C: Entrate per Titoli pag. 18-19
- Tabella D: Spese per Titoli pag. 20-21
- Tabella E: Spese per Missioni pag. 22-23
- Tabella F: Quadro generale riassuntivo pag. 24-25
- Tabella G: Equilibri di Bilancio pag. 26-29

ALLEGATI:

- Allegato a) Risultato di Amministrazione pag. 30-31
- Allegato b) Composizione Fondo Pluriennale Vincolato pag. 32-33
- Allegato c) Fondo Credito di Dubbia Esigibilità pag. 34-38
- Allegato d) Prospetto delle Entrate per titoli, tipologie e categorie pag. 39-46
- Allegato e) Spese correnti – impegni pag. 47-51
- Allegato e) Spese correnti- mandati in competenza pag. 52-56
- Allegato e) Spese correnti - mandati su residui pag. 57-61
- Allegato e) Spese c/capitale – impegni pag. 62-66
- Allegato e) Spese c/capitale - mandati in competenza pag. 67-71
- Allegato e) Spese c/capitale- mandati su residui pag. 72-76
- Allegato e) Spese per rimborso prestiti – impegni pag. 77-78
- Allegato e) Spese per servizi c/terzi e partite di giro – impegni pag. 79-80
- Allegato e) Riepilogo spese per titoli e macroaggregati pag. 81-82
- Allegato f) Accertamenti pluriennali pag. 83-84
- Allegato g) Impegni pluriennali pag. 85-87
- Allegato h) Prospetto dei costi per missione pag. 88-92
- Allegato j) Utilizzo risorse UE pag. 93-94
- Allegato k) Spese funzioni delegate pag. 95-96
- Allegato l) Piano dei conti pag. 97-106
- Allegato m) Residui Attivi al 31.12.2018 pag. 107-111
- Allegato m) Residui Passivi al 31.12.2018 pag. 112-157
- Allegato 1) Conto Economico pag. 158-160
- Allegato 2) Stato Patrimoniale Attivo – Passivo pag. 161-165
- Allegato 3) Nota integrativa pag. 166-204
- Allegato 4) Prospetto relativo all’“Attestazione dei tempi di pagamento” pag. 205-206
- Allegato 5) Verbale di verifica di cassa anno 2018 pag. 207-209



Regione Umbria

Assemblea legislativa

BILANCIO CONSUNTIVO
Assemblea Legislativa
ESERCIZIO 2018

- Tabella A: Entrate

CONTO DEL BILANCIO ANNO 2018 – GESTIONE DELLE ENTRATE

TABELLA A)

Fig. 4

TITOLO, TIPOLOGIA	DENOMINAZIONE	RESIDUI ATTIVI AL 1/1/2018 (RS)		RISCOSSIONI IN C/RESIDUI (RR)		RIACCERTAMENTI RESIDUI (R)		MAGGIORI O MINORI ENTRATE DI COMPETENZA -A-CP		RESIDUI ATTIVI DA ESERCIZI PRECEDENTI (EP=RS-RR+R)	
		PREVISIONI DEFINITIVE DI COMPETENZA (CP)		RISCOSSIONI IN C/COMPETENZA (RC)		ACCERTAMENTI (A)		MAGGIORI O MINORI ENTRATE DI COMPETENZA -A-CP		RESIDUI ATTIVI DA ESERCIZIO DI COMPETENZA (EC=A-RC)	
		PREVISIONI DEFINITIVE DI CASSA (CS)		TOTALE RISCOSSIONI (TR=RR+RC)		MAGGIORI O MINORI ENTRATE DI CASSA = TR-CS		MAGGIORI O MINORI ENTRATE DI COMPETENZA -A-CP		TOTALE RESIDUI ATTIVI DA RIPORTARE (TR=EP+EC)	
	FONDO PLURIENNALE VINCOLATO PER SPESE CORRENTI	CP	392.233,67								
	FONDO PLURIENNALE VINCOLATO PER SPESE IN CONTO CAPITALE	CP	131.141,58								
	UTILIZZO AVANZO DI AMMINISTRAZIONE	CP	1.585.867,04								
TITOLO 2 : TRASFERIMENTI CORRENTI											
20101	Tipologia 101 : TRASFERIMENTI CORRENTI DA AMMINISTRAZIONI PUBBLICHE	RS	31.166,24	RR	31.166,24	R	0,00			EP	0,00
		CP	19.098.281,04	RC	19.114.435,57	A	19.114.435,57	CP	16.154,53	EC	0,00
		CS	19.129.447,28	TR	19.145.601,81	CS	16.154,53			TR	0,00
20000	Totale TITOLO 2	RS	31.166,24	RR	31.166,24	R	0,00			EP	0,00
		CP	19.098.281,04	RC	19.114.435,57	A	19.114.435,57	CP	16.154,53	EC	0,00
		CS	19.129.447,28	TR	19.145.601,81	CS	16.154,53			TR	0,00

CONTO DEL BILANCIO ANNO 2018 – GESTIONE DELLE ENTRATE

TABELLA A)

Pag. 5

TITOLO, TIPOLOGIA	DENOMINAZIONE	RESIDUI ATTIVI AL 1/1/2018 (RS)		RISCOSSIONI IN C/RESIDUI (RR)		RIACCERTAMENTI RESIDUI (R)		MAGGIORI O MINORI ENTRATE DI COMPETENZA =A-CP		RESIDUI ATTIVI DA ESERCIZI PRECEDENTI (EP=RS-RR+R)	
		PREVISIONI DEFINITIVE DI COMPETENZA (CP)		RISCOSSIONI IN C/COMPETENZA (RC)		ACCERTAMENTI (A)				RESIDUI ATTIVI DA ESERCIZIO DI COMPETENZA (EC=A-RC)	
		PREVISIONI DEFINITIVE DI CASSA (CS)		TOTALE RISCOSSIONI (TR=RR+RC)		MAGGIORI O MINORI ENTRATE DI CASSA = TR-CS				TOTALE RESIDUI ATTIVI DA RIPORTARE (TR-EP+EC)	
TITOLO 3 : ENTRATE EXTRATRIBUTARIE											
30100	Tipologia 100 : VENDITA DI BENI E SERVIZI E PROVENTI DERIVANTI DALLA GESTIONE DEI BENI	RS	6.600,00	RR	0,00	R	0,00			EP	6.600,00
		CP	3.300,00	RC	3.300,00	A	3.300,00	CP	0,00	EC	0,00
		CS	9.900,00	TR	3.300,00	CS	-6.600,00			TR	6.600,00
30200	Tipologia 200 : PROVENTI DERIVANTI DALL'ATTIVITA' DI CONTROLLO E REPRESSIONE DELLE IRREGOLARITA' E DEGLI ILLECITI	RS	0,00	RR	0,00	R	0,00			EP	0,00
		CP	1.728,61	RC	36.305,60	A	36.305,60	CP	34.576,99	EC	0,00
		CS	1.728,61	TR	36.305,60	CS	34.576,99			TR	0,00
30300	Tipologia 300 : INTERESSI ATTIVI	RS	0,00	RR	0,00	R	0,00			EP	0,00
		CP	38.000,00	RC	40.651,84	A	40.651,84	CP	2.651,84	EC	0,00
		CS	38.000,00	TR	40.651,84	CS	2.651,84			TR	0,00
30500	Tipologia 500 : RIMBORSI E ALTRE ENTRATE CORRENTI	RS	12.752,96	RR	12.752,96	R	0,00			EP	0,00
		CP	182.732,27	RC	108.003,32	A	151.994,19	CP	-30.778,08	EC	43.950,87
		CS	195.485,23	TR	120.756,28	CS	-74.728,95			TR	43.950,87
30000 Totale TITOLO 3	ENTRATE EXTRATRIBUTARIE	RS	19.352,96	RR	12.752,96	R	0,00			EP	6.600,00
		CP	225.760,88	RC	188.260,76	A	232.211,63	CP	6.450,75	EC	43.950,87
		CS	245.113,84	TR	201.013,72	CS	-44.100,12			TR	50.550,87

CONTO DEL BILANCIO ANNO 2018 – GESTIONE DELLE ENTRATE

TABELLA A)

Pag. 6


TITOLO, TIPOLOGIA	DENOMINAZIONE	RESIDUI ATTIVI AL 1/1/2018 (RS)		RISCOSSIONI IN C/RESIDUI (RR)		RIACCERTAMENTI RESIDUI (R)		MAGGIORI O MINORI ENTRATE DI COMPETENZA =A-CP			RESIDUI ATTIVI DA ESERCIZI PRECEDENTI (EP=RS-RR+R)	
		PREVISIONI DEFINITIVE DI COMPETENZA (CP)		RISCOSSIONI IN C/COMPETENZA (RC)		ACCERTAMENTI (A)					RESIDUI ATTIVI DA ESERCIZIO DI COMPETENZA (EC=A-RC)	
		PREVISIONI DEFINITIVE DI CASSA (CS)		TOTALE RISCOSSIONI (TR=RR+RC)		MAGGIORI O MINORI ENTRATE DI CASSA = TR-CS					TOTALE RESIDUI ATTIVI DA RIPORTARE (TR=EP+EC)	
TITOLO 5: ENTRATE DA RIDUZIONE DI ATTIVITA' FINANZIARIE												
50100	Tipologia 100 : ALIENAZIONE DI ATTIVITA' FINANZIARIE	RS	0,00	RR	0,00	R	0,00	EP			0,00	
		CP	0,00	RC	0,00	A	0,00	CP	0,00	EC	0,00	
		CS	0,00	TR	0,00	CS	0,00	TR	0,00	TR	0,00	
50000 Totale TITOLO 5	ENTRATE DA RIDUZIONE DI ATTIVITA' FINANZIARIE	RS	0,00	RR	0,00	R	0,00	EP			0,00	
		CP	0,00	RC	0,00	A	0,00	CP	0,00	EC	0,00	
		CS	0,00	TR	0,00	CS	0,00	TR	0,00	TR	0,00	

CONTO DEL BILANCIO ANNO 2018 – GESTIONE DELLE ENTRATE

TABELLA A)

Pag. 7

TITOLO, TIPOLOGIA	DENOMINAZIONE	RESIDUI ATTIVI AL 1/1/2018 (RS)		RISCOSSIONI IN C/RESIDUI (RR)		RIACCERTAMENTI RESIDUI (R)		MAGGIORI O MINORI ENTRATE DI COMPETENZA =A-CP		RESIDUI ATTIVI DA ESERCIZI PRECEDENTI (EP=RS-RR+R)	
		PREVISIONI DEFINITIVE DI COMPETENZA (CP)		RISCOSSIONI IN C/COMPETENZA (RC)		ACCERTAMENTI (A)		MAGGIORI O MINORI ENTRATE DI COMPETENZA =A-CP		RESIDUI ATTIVI DA ESERCIZIO DI COMPETENZA (EC=A-RC)	
		PREVISIONI DEFINITIVE DI CASSA (CS)		TOTALE RISCOSSIONI (TR=RR+RC)		MAGGIORI O MINORI ENTRATE DI CASSA = TR-CS		MAGGIORI O MINORI ENTRATE DI COMPETENZA =A-CP		TOTALE RESIDUI ATTIVI DA RIPORTARE (TR-EP+EC)	
TITOLO 9 : ENTRATE PER CONTO TERZI E PARTITE DI GIRO											
90100	Tipologia 100 : ENTRATE PER PARTITE DI GIRO	RS	45.680,19	RR	45.401,06	R	0,00	EP	279,13		
		CP	4.187.619,89	RC	4.056.224,24	A	4.062.424,75	CP	-125.195,14	EC	6.200,51
		CS	4.233.300,08	TR	4.101.625,30	CS	-131.674,78	TR	6.479,64		
90200	Tipologia 200 : ENTRATE PER CONTO TERZI	RS	0,00	RR	0,00	R	0,00	EP	0,00		
		CP	101.215,00	RC	83.215,00	A	83.215,00	CP	-18.000,00	EC	0,00
		CS	101.215,00	TR	83.215,00	CS	-18.000,00	TR	0,00		
90000 Totale TITOLO 9 ENTRATE PER CONTO TERZI E PARTITE DI GIRO											
	TITOLO 9	RS	45.680,19	RR	45.401,06	R	0,00	EP	279,13		
		CP	4.288.834,89	RC	4.139.439,24	A	4.145.639,75	CP	-143.195,14	EC	6.200,51
		CS	4.334.515,08	TR	4.184.840,30	CS	-149.674,78	TR	6.479,64		
TOTALE TITOLI											
	TITOLO 9	RS	96.199,39	RR	89.320,26	R	0,00	EP	6.879,13		
		CP	23.612.876,81	RC	23.442.135,57	A	23.492.286,95	CP	-120.589,86	EC	50.151,38
		CS	23.709.076,20	TR	23.531.455,83	CS	-177.620,37	TR	57.030,51		
TOTALE GENERALE DELLE ENTRATE											
	TITOLO 9	RS	96.199,39	RR	89.320,26	R	0,00	EP	6.879,13		
		CP	25.722.119,10	RC	23.442.135,57	A	23.492.286,95	CP	-120.589,86	EC	50.151,38
		CS	23.709.076,20	TR	23.531.455,83	CS	-177.620,37	TR	57.030,51		



Regione Umbria

Assemblea legislativa

BILANCIO CONSUNTIVO

Assemblea Legislativa

ESERCIZIO 2018

- Tabella B: Spese

CONTO DEL BILANCIO ANNO 2018 – GESTIONE DELLE SPESE

TABELLA B)
Pag. 9

MISSIONE, PROGRAMMA, TITOLO	DENOMINAZIONE	RESIDUI PASSIVI AL 1/1/2018 (RS)		PAGAMENTI IN C/RESIDUI (PR)		RIACCERTAMENTO RESIDUI (R)		RESIDUI PASSIVI DA ESERCIZI PRECEDENTI (EP=RS-PR+R)		
		RS	CP	PR	PC	R	I	EP	EC	
		PREVISIONI DEFINITIVE DI COMPETENZA (CP)		PAGAMENTI IN C//COMPETENZA (PC)		IMPEGNI (I)		ECONOMIE DI COMPETENZA (ECP=CP-I-FPV)		
		PREVISIONI DEFINITIVE DI CASSA (CS)		TOTALE PAGAMENTI (TP=PR+PC)		FONDO PLURIENNALE VINCOLATO (FPV)		TOTALE RESIDUI PASSIVI DA RIPORTARE (TR=EP+EC)		
		CP		0,00						
DISAVANZO DI AMMINISTRAZIONE										
MISSIONE 01 SERVIZI ISTITUZIONALI, GENERALI E DI GESTIONE										
0101 Programma	01 ORGANI ISTITUZIONALI									
TITOLO 1	SPESE CORRENTI	RS	265.805,81	PR	254.749,53	R	-1.332,87	EP	9.723,41	
		CP	11.745.246,41	PC	10.596.531,50	I	10.974.353,74	ECP	733.357,26	
		CS	11.927.116,81	TP	10.851.281,03	FPV	37.535,41	TR	377.822,24	
									387.545,65	
Totale Programma	01 ORGANI ISTITUZIONALI	RS	265.805,81	PR	254.749,53	R	-1.332,87	EP	9.723,41	
		CP	11.745.246,41	PC	10.596.531,50	I	10.974.353,74	ECP	733.357,26	
		CS	11.927.116,81	TP	10.851.281,03	FPV	37.535,41	TR	377.822,24	
									387.545,65	
0102 Programma	02 SEGRETERIA GENERALE									
TITOLO 1	SPESE CORRENTI	RS	112.766,28	PR	112.766,28	R	0,00	EP	0,00	
		CP	3.331.413,85	PC	3.112.439,43	I	3.242.729,04	ECP	59.922,69	
		CS	3.376.332,44	TP	3.225.205,71	FPV	28.762,12	TR	130.289,61	
Totale Programma	02 SEGRETERIA GENERALE	RS	112.766,28	PR	112.766,28	R	0,00	EP	0,00	
		CP	3.331.413,85	PC	3.112.439,43	I	3.242.729,04	ECP	59.922,69	
		CS	3.376.332,44	TP	3.225.205,71	FPV	28.762,12	TR	130.289,61	
0103 Programma	03 GESTIONE ECONOMICA, FINANZIARIA, PROGRAMMAZIONE E PROVVEDITORATO									

CONTO DEL BILANCIO ANNO 2018 – GESTIONE DELLE SPESE

TABELLA B)
Pg. 11

MISSIONE, PROGRAMMA, TITOLO	DENOMINAZIONE	RESIDUI PASSIVI AL 1/1/2018 (RS)		PAGAMENTI IN C/RESIDUI (PR)		RIACCERTAMENTO RESIDUI (R)		RESIDUI PASSIVI DA ESERCIZI PRECEDENTI (EP=RS-PR+R)	
		RS	PR	PR	R	EP	EC	EP	EC
		CP	PC	PC	I	ECP	EC	EC	EC
		CS	TP	TP	FPV	FPV	TR	TR	TR
		PREVISIONI DEFINITIVE DI COMPETENZA (CP)		PAGAMENTI IN C/COMPETENZA (PC)		IMPEGNI (I)		ECONOMIE DI COMPETENZA (ECP=CP-I-FPV)	
		PREVISIONI DEFINITIVE DI CASSA (CS)		TOTALE PAGAMENTI (TP=PR+PC)		FONDO PLURIENNALE VINCOLATO (FPV)		TOTALE RESIDUI PASSIVI DA RIPORTARE (TR=EP+EC)	
		RS	PR	PR	R	R	EP	EP	0,00
		CP	PC	PC	I	I	ECP	EC	6.696,00
		CS	TP	TP	FPV	FPV	TR	TR	6.696,00
TITOLO 1	SPESE CORRENTI	RS	PR	PR	R	R	EP	EP	0,00
		CP	PC	PC	I	I	ECP	EC	6.696,00
		CS	TP	TP	FPV	FPV	TR	TR	6.696,00
TITOLO 2	SPESE IN CONTO CAPITALE	RS	PR	PR	R	R	EP	EP	0,00
		CP	PC	PC	I	I	ECP	EC	110.091,47
		CS	TP	TP	FPV	FPV	TR	TR	110.091,47
TITOLO 1	SPESE CORRENTI	RS	PR	PR	R	R	EP	EP	0,00
		CP	PC	PC	I	I	ECP	EC	96.759,62
		CS	TP	TP	FPV	FPV	TR	TR	96.759,62
TITOLO 2	SPESE IN CONTO CAPITALE	RS	PR	PR	R	R	EP	EP	0,00
		CP	PC	PC	I	I	ECP	EC	43.857,08
		CS	TP	TP	FPV	FPV	TR	TR	43.857,08
TITOLO 1	SPESE CORRENTI	RS	PR	PR	R	R	EP	EP	0,00
		CP	PC	PC	I	I	ECP	EC	206.851,09
		CS	TP	TP	FPV	FPV	TR	TR	206.851,09
TITOLO 1	SPESE CORRENTI	RS	PR	PR	R	R	EP	EP	2.805,00
		CP	PC	PC	I	I	ECP	EC	55.046,22
		CS	TP	TP	FPV	FPV	TR	TR	55.046,22

CONTO DEL BILANCIO ANNO 2018 – GESTIONE DELLE SPESE

TABELLA B)
Pag. 12

MISSIONE, PROGRAMMA, TITOLO	DENOMINAZIONE	RESIDUI PASSIVI AL	PAGAMENTI IN	RIACCERTAMENTO	RESIDUI PASSIVI DA ESERCIZI PRECEDENTI (EP=RS-PR+R)
		1/1/2018 (RS)	C/RESIDUI (PR)	RESIDUI (R)	
		PREVISIONI DEFINITIVE DI COMPETENZA (CP)	PAGAMENTI IN C//COMPETENZA (PC)	IMPEGNI (I)	RESIDUI PASSIVI DA ESERCIZIO DI COMPETENZA (EC=I-PC)
		PREVISIONI DEFINITIVE DI CASSA (CS)	TOTALE PAGAMENTI (TP=PR+PC)	FONDO PLURIENNALE VINCOLATO (FPV)	TOTALE RESIDUI PASSIVI DA RIPORTARE (TR=EP+EC)
		CS	TP	FPV	TR
10	RISORSE UMANE				
Totale Programma		1.086.762,32	920.482,33	290.903,24	57.851,22
RS		146.439,61	143.156,83	R -477,78	EP 2.805,00
CP		1.252.721,07	777.325,50	I 832.371,72	EC 129.446,11
CS		1.086.762,32	920.482,33	FPV 290.903,24	TR 57.851,22
11	ALTRI SERVIZI GENERALI				
0111 Programma					
TITOLO 1	SPESE CORRENTI				
RS		34.587,15	34.587,15	R 0,00	EP 0,00
CP		582.868,31	481.858,70	I 524.662,90	EC 42.804,20
CS		616.266,46	516.445,85	FPV 1.189,00	TR 42.804,20
Totale Programma		34.587,15	34.587,15	R 0,00	EP 0,00
RS		34.587,15	34.587,15	R 0,00	EP 0,00
CP		582.868,31	481.858,70	I 524.662,90	EC 42.804,20
CS		616.266,46	516.445,85	FPV 1.189,00	TR 42.804,20
01	SERVIZI ISTITUZIONALI, GENERALI E DI GESTIONE				
Totale MISSIONE 01		1.044.340,16	1.026.176,85	R -2.718,01	EP 15.445,30
RS		1.044.340,16	1.026.176,85	R -2.718,01	EP 15.445,30
CP		21.008.226,97	17.182.541,60	I 18.257.901,23	EC 1.075.359,63
CS		21.357.511,80	18.208.718,45	FPV 510.805,20	TR 1.090.804,93

CONTO DEL BILANCIO ANNO 2018 – GESTIONE DELLE SPESE

TABELLA B)
Pag. 13

MISSIONE, PROGRAMMA, TITOLO	DENOMINAZIONE	RESIDUI PASSIVI AL	PAGAMENTI IN	RIACCERTAMENTO	ECONOMIE DI COMPETENZA (ECP=CP-I-FPV)	RESIDUI PASSIVI DA	
		1/1/2018 (RS)	C/RESIDUI (PR)	RESIDUI (R)		ESERCIZI PRECEDENTI (EP=RS-PR+R)	
		PREVISIONI DEFINITIVE DI COMPETENZA (CP)	PAGAMENTI IN C//COMPETENZA (PC)	IMPEGNI (I)		RESIDUI PASSIVI DA ESERCIZIO DI COMPETENZA (EC=I-PC)	
		PREVISIONI DEFINITIVE DI CASSA (CS)	TOTALE PAGAMENTI (TP=PR+PC)	FONDO PLURIENNALE VINCOLATO (FPV)		TOTALE RESIDUI PASSIVI DA RIPORTARE (TR=EP+EC)	
MISSIONE 03 ORDINE PUBBLICO E SICUREZZA							
0302 Programma	02 SISTEMA INTEGRATO DI SICUREZZA URBANA	RS	708,68 PR	R	0,00	EP	0,00
	TITOLO 1	CP	30.000,00 PC	I	27.491,58 ECP	EC	1.056,20
		CS	30.708,68 TP	FPV	0,00	TR	1.056,20
Totale Programma	02 SISTEMA INTEGRATO DI SICUREZZA URBANA	RS	708,68 PR	R	0,00	EP	0,00
		CP	30.000,00 PC	I	27.491,58 ECP	EC	1.056,20
		CS	30.708,68 TP	FPV	0,00	TR	1.056,20
Totale MISSIONE 03	ORDINE PUBBLICO E SICUREZZA	RS	708,68 PR	R	0,00	EP	0,00
		CP	30.000,00 PC	I	27.491,58 ECP	EC	1.056,20
		CS	30.708,68 TP	FPV	0,00	TR	1.056,20

CONTO DEL BILANCIO ANNO 2018 – GESTIONE DELLE SPESE

TABELLA B)
Pag. 14

MISSIONE, PROGRAMMA, TITOLO	DENOMINAZIONE	RESIDUI PASSIVI AL 1/1/2018 (RS)	PAGAMENTI IN C/RESIDUI (PR)	RIACCERTAMENTO RESIDUI (R)	RESIDUI PASSIVI DA ESERCIZI PRECEDENTI (EP=RS-PR+R)
		PREVISIONI DEFINITIVE DI COMPETENZA (CP)	PAGAMENTI IN C//COMPETENZA (PC)	IMPEGNI (I)	RESIDUI PASSIVI DA ESERCIZIO DI COMPETENZA (EC=I-PC)
		PREVISIONI DEFINITIVE DI CASSA (CS)	TOTALE PAGAMENTI (TP=PR+PC)	FONDO PLURIENNALE VINCOLATO (FPV)	TOTALE RESIDUI PASSIVI DA RIPORTARE (TR=EP+EC)
MISSIONE 20 FONDI E ACCANTONAMENTI					
2001 Programma	01 FONDO DI RISERVA				
Titolo 1	SPESE CORRENTI	RS 0,00 PR CP 379.368,24 PC CS 379.368,24 TP	0,00 R 0,00 I 0,00 FPV	0,00 R 0,00 I 0,00 FPV	EP 0,00 EC 379.368,24 TR 0,00
Titolo 2	SPESE IN CONTO CAPITALE	RS 0,00 PR CP 0,00 PC CS 0,00 TP	0,00 R 0,00 I 0,00 FPV	0,00 R 0,00 I 0,00 FPV	EP 0,00 EC 0,00 TR 0,00
Totale Programma	01 FONDO DI RISERVA	RS 0,00 PR CP 379.368,24 PC CS 379.368,24 TP	0,00 R 0,00 I 0,00 FPV	0,00 R 0,00 I 0,00 FPV	EP 0,00 EC 379.368,24 TR 0,00
2002 Programma	02 FONDO CREDITI DI DUBBIA ESIGIBILITA'				
Titolo 1	SPESE CORRENTI	RS 0,00 PR CP 0,00 PC CS 0,00 TP	0,00 R 0,00 I 0,00 FPV	0,00 R 0,00 I 0,00 FPV	EP 0,00 EC 0,00 TR 0,00
Totale Programma	02 FONDO CREDITI DI DUBBIA ESIGIBILITA'	RS 0,00 PR CP 0,00 PC CS 0,00 TP	0,00 R 0,00 I 0,00 FPV	0,00 R 0,00 I 0,00 FPV	EP 0,00 EC 0,00 TR 0,00
2003 Programma	03 ALTRI FONDI				

CONTO DEL BILANCIO ANNO 2018 – GESTIONE DELLE SPESE

TABELLA B)
Pag. 15

MISSIONE, PROGRAMMA, TITOLO	DENOMINAZIONE	RESIDUI PASSIVI AL 1/1/2018 (RS)		PAGAMENTI IN C/RESIDUI (PR)		RIACCERTAMENTO RESIDUI (R)		RESIDUI PASSIVI DA ESERCIZI PRECEDENTI (EP=RS-PR+R)				
		RS	PR	PR	R	EP	EC	EP	EC			
		CP	PC	PC	I	ECP	TR	EP	EC			
		RS	PR	PR	R	R	R	EP	EC	TR	TR	TR
		CP	PC	PC	I	I	I	ECP	ECP			
		CS	TP	TP	FPV	FPV	FPV	FPV	FPV			
		PREVISIONI DEFINITIVE DI COMPETENZA (CP)		PAGAMENTI IN C/COMPETENZA (PC)		IMPEGNI (I)		ECONOMIE DI COMPETENZA (ECP=CP-I-FPV)		RESIDUI PASSIVI DA ESERCIZIO DI COMPETENZA (EC=I-PC)		
		PREVISIONI DEFINITIVE DI CASSA (CS)		TOTALE PAGAMENTI (TP=PR+PC)		FONDO PLURIENNALE VINCOLATO (FPV)		TOTALE RESIDUI PASSIVI DA RIPORTARE (TR=EP+EC)				
Titolo 1	SPESE CORRENTI	RS	PR	PR	R	R	R	EP	EC	TR	TR	TR
		CP	PC	PC	I	I	I	ECP	ECP			
		CS	TP	TP	FPV	FPV	FPV	FPV	FPV			
		0,00	0,00	0,00	0,00	0,00	0,00	0,00	0,00	0,00	0,00	0,00
		15.689,00	15.689,00	15.689,00	0,00	0,00	0,00	15.689,00	15.689,00	0,00	0,00	0,00
		15.689,00	15.689,00	15.689,00	0,00	0,00	0,00	15.689,00	15.689,00	0,00	0,00	0,00
Totale Programma 03	ALTRI FONDI	RS	PR	PR	R	R	R	EP	EC	TR	TR	TR
		CP	PC	PC	I	I	I	ECP	ECP			
		CS	TP	TP	FPV	FPV	FPV	FPV	FPV			
		0,00	0,00	0,00	0,00	0,00	0,00	0,00	0,00	0,00	0,00	0,00
		15.689,00	15.689,00	15.689,00	0,00	0,00	0,00	15.689,00	15.689,00	0,00	0,00	0,00
		15.689,00	15.689,00	15.689,00	0,00	0,00	0,00	15.689,00	15.689,00	0,00	0,00	0,00
Totale MISSIONE 20	FONDI E ACCANTONAMENTI	RS	PR	PR	R	R	R	EP	EC	TR	TR	TR
		CP	PC	PC	I	I	I	ECP	ECP			
		CS	TP	TP	FPV	FPV	FPV	FPV	FPV			
		0,00	0,00	0,00	0,00	0,00	0,00	0,00	0,00	0,00	0,00	0,00
		395.057,24	395.057,24	395.057,24	0,00	0,00	0,00	395.057,24	395.057,24	0,00	0,00	0,00
		395.057,24	395.057,24	395.057,24	0,00	0,00	0,00	395.057,24	395.057,24	0,00	0,00	0,00

CONTO DEL BILANCIO ANNO 2018 – GESTIONE DELLE SPESE

TABELLA B)
Pag. 16

MISSIONE, PROGRAMMA, TITOLO	DENOMINAZIONE	RESIDUI PASSIVI AL 1/1/2018 (RS)		PAGAMENTI IN C/RESIDUI (PR)		RIACCERTAMENTO RESIDUI (R)		RESIDUI PASSIVI DA ESERCIZI PRECEDENTI (EP=RS-PR+R)			
		RS	PR	PR	R	R	EP	EP	EP		
		CF	PC	PC	I	I	EC	EC	TR		
		PREVISIONI DEFINITIVE DI COMPETENZA (CP)		PAGAMENTI IN C//COMPETENZA (PC)		IMPEGNI (I)		ECONOMIE DI COMPETENZA (ECP=CP-I-FPV)			
		PREVISIONI DEFINITIVE DI CASSA (CS)		TOTALE PAGAMENTI (TP=PR+PC)		FONDO PLURIENNALE VINCOLATO (FPV)		TOTALE RESIDUI PASSIVI DA RIPORTARE (TR=EP+EC)			
MISSIONE 99 SERVIZI PER CONTO TERZI											
9901 Programma	01 SERVIZI PER CONTO TERZI - PARTITE DI GIRO	RS	0,00	PR	0,00	R	0,00	R	0,00	EP	0,00
	CHiusura ANTICIPAZIONI RICEVUTE DA ISTITUTO TESORIERE/CASSIERE	CF	0,00	PC	0,00	I	0,00	ECP	0,00	EC	0,00
		CS	0,00	TP	0,00	FPV	0,00			TR	0,00
		RS	297.902,75	PR	297.902,75	R	0,00	R	0,00	EP	0,00
		CF	4.288.834,89	PC	3.765.368,89	I	4.145.639,75	ECP	143.195,14	EC	380.270,86
		CS	4.586.737,64	TP	4.063.271,64	FPV	0,00			TR	380.270,86
	Totale Programma	RS	297.902,75	PR	297.902,75	R	0,00	R	0,00	EP	0,00
		CF	4.288.834,89	PC	3.765.368,89	I	4.145.639,75	ECP	143.195,14	EC	380.270,86
		CS	4.586.737,64	TP	4.063.271,64	FPV	0,00			TR	380.270,86
	Totale MISSIONE 99	RS	297.902,75	PR	297.902,75	R	0,00	R	0,00	EP	0,00
		CF	4.288.834,89	PC	3.765.368,89	I	4.145.639,75	ECP	143.195,14	EC	380.270,86
		CS	4.586.737,64	TP	4.063.271,64	FPV	0,00			TR	380.270,86
	TOTALE MISSIONI	RS	1.342.951,59	PR	1.324.788,28	R	-2.718,01	R		EP	15.445,30
		CF	25.722.119,10	PC	20.974.345,87	I	22.431.032,56	ECP	2.780.281,34	EC	1.456.686,69
		CS	26.370.015,36	TP	22.299.134,15	FPV	510.805,20			TR	1.472.131,99
	TOTALE GENERALE DELLE SPESE	RS	1.342.951,59	PR	1.324.788,28	R	-2.718,01	R		EP	15.445,30
		CF	25.722.119,10	PC	20.974.345,87	I	22.431.032,56	ECP	2.780.281,34	EC	1.456.686,69

CONTO DEL BILANCIO ANNO 2018 – GESTIONE DELLE SPESE

TABELLA B)
Pag. 17

MISSIONE, PROGRAMMA, TITOLO	DENOMINAZIONE	RESIDUI PASSIVI AL 1/1/2018 (RS)	PAGAMENTI IN C/RESIDUI (PR)	RIACCERTAMENTO RESIDUI (R)		RESIDUI PASSIVI DA ESERCIZI PRECEDENTI (EP=RS-PR+R)
		PREVISIONI DEFINITIVE DI COMPETENZA (CP)	PAGAMENTI IN C/COMPETENZA (PC)	IMPEGNI (I)	ECONOMIE DI COMPETENZA (ECP=CP-I-FPV)	RESIDUI PASSIVI DA ESERCIZIO DI COMPETENZA (EC-I-PC)
		PREVISIONI DEFINITIVE DI CASSA (CS)	TOTALE PAGAMENTI (TP=PR+PC)	FONDO PLURIENNALE VINCOLATO (FPV)		TOTALE RESIDUI PASSIVI DA RIPORTARE (TR=EP+EC)
		26.370.015,36	22.299.134,15	510.805,20		1.472.131,99
		CS	TP	FPV		TR



Regione Umbria

Assemblea legislativa

BILANCIO CONSUNTIVO

Assemblea Legislativa

ESERCIZIO 2018

- Tabella C: Entrate per Titoli

CONTO DEL BILANCIO ANNO 2018 – RIEPILOGO GENERALE DELLE ENTRATE

TABELLA C)
Pag. 19

TITOLO	DENOMINAZIONE	RESIDUI ATTIVI AL 1/1/2018 (RS)		RISCOSSIONI IN C/RESIDUI (RR)		RIACCERTAMENTI RESIDUI (R)		MAGGIORI O MINORI ENTRATE DI COMPETENZA =A-CP		RESIDUI ATTIVI DA ESERCIZI PRECEDENTI (EP=RS-RR+R)	
		PREVISIONI DEFINITIVE DI COMPETENZA (CP)		RISCOSSIONI IN C/COMPETENZA (RC)		ACCERTAMENTI (A)		MAGGIORI O MINORI ENTRATE DI COMPETENZA =A-CP		RESIDUI ATTIVI DA ESERCIZIO DI COMPETENZA (EC=A-RC)	
		PREVISIONI DEFINITIVE DI CASSA (CS)		TOTALE RISCOSSIONI (TR=RR+RC)		MAGGIORI O MINORI ENTRATE DI CASSA = TR-CS		MAGGIORI O MINORI ENTRATE DI COMPETENZA =A-CP		TOTALE RESIDUI ATTIVI DA RIPORTARE (TR=EP+EC)	
	FONDO PLURIENNALE VINCOLATO PER SPESE CORRENTI	CP	392.233,67								
	FONDO PLURIENNALE VINCOLATO PER SPESE IN CONTO CAPITALE	CP	131.141,58								
	UTILIZZO AVANZO DI AMMINISTRAZIONE	CP	1.585.867,04								
TITOLO 2	TRASFERIMENTI CORRENTI	RS	31.166,24	RR	31.166,24	R	0,00			EP	0,00
		CP	19.098.281,04	RC	19.114.435,57	A	19.114.435,57	CP	16.154,53	EC	0,00
		CS	19.129.447,28	TR	19.145.601,81	CS	16.154,53			TR	0,00
TITOLO 3	ENTRATE EXTRATRIBUTARIE	RS	19.352,96	RR	12.752,96	R	0,00			EP	6.600,00
		CP	225.760,88	RC	188.260,76	A	232.211,63	CP	6.450,75	EC	43.950,87
		CS	245.113,84	TR	201.013,72	CS	-44.100,12			TR	50.550,87
TITOLO 5	ENTRATE DA RIDUZIONE DI ATTIVITA' FINANZIARIE	RS	0,00	RR	0,00	R	0,00			EP	0,00
		CP	0,00	RC	0,00	A	0,00	CP	0,00	EC	0,00
		CS	0,00	TR	0,00	CS	0,00			TR	0,00
TITOLO 9	ENTRATE PER CONTO TERZI E PARTITE DI GIRO	RS	45.680,19	RR	45.401,06	R	0,00			EP	279,13
		CP	4.288.834,89	RC	4.139.439,24	A	4.145.639,75	CP	-143.195,14	EC	6.200,51
		CS	4.334.515,08	TR	4.184.840,30	CS	-149.674,78			TR	6.479,64
	TOTALE TITOLI	RS	96.199,39	RR	89.320,26	R	0,00			EP	6.879,13
		CP	23.612.876,81	RC	23.442.135,57	A	23.492.286,95	CP	-120.589,86	EC	50.151,38
		CS	23.709.076,20	TR	23.531.455,83	CS	-177.620,37			TR	57.030,51
	TOTALE GENERALE DELLE ENTRATE	RS	96.199,39	RR	89.320,26	R	0,00			EP	6.879,13
		CP	25.722.119,10	RC	23.442.135,57	A	23.492.286,95	CP	-120.589,86	EC	50.151,38
		CS	23.709.076,20	TR	23.531.455,83	CS	-177.620,37			TR	57.030,51



Regione Umbria

Assemblea legislativa

BILANCIO CONSUNTIVO

Assemblea Legislativa

ESERCIZIO 2018

- Tabella D: Spese per Titoli

CONTO DEL BILANCIO ANNO 2018 – RIEPILOGO GENERALE DELLE SPESE

TABELLA D)
Pag. 21

TITOLO	DENOMINAZIONE	RESIDUI PASSIVI AL 1/1/2018 (RS)		PAGAMENTI IN C/RESIDUI (PR)		RIACCERTAMENTO RESIDUI (R)		RESIDUI PASSIVI DA ESERCIZI PRECEDENTI (EP=RS-PR+R)	
		RS	CP	PR	PC	R	I	EP	EC
		PREVISIONI DEFINITIVE DI COMPETENZA (CP)		PAGAMENTI IN C//COMPETENZA (PC)		IMPEGNI (I)		ECONOMIE DI COMPETENZA (ECP=CP-I-FPV)	
PREVISIONI DEFINITIVE DI CASSA (CS)		TOTALE PAGAMENTI (TP=PR+PC)		FONDO PLURIENNALE VINCOLATO (FPV)		TOTALE RESIDUI PASSIVI DA RIPORTARE (TR=EP+EC)			
DISAVANZO DI AMMINISTRAZIONE									
CF 0,00									
TITOLO 1	SPESE CORRENTI	RS	907.700,46	PR	889.537,16	R	-2.718,00	EP	15.445,30
		CP	20.261.113,77	PC	17.062.237,77	I	18.028.562,13	EC	966.324,36
		CS	20.682.133,75	TP	17.951.774,93	FPV	379.699,79	TR	981.769,66
TITOLO 2	SPESE IN CONTO CAPITALE	RS	137.348,38	PR	137.348,37	R	-0,01	EP	0,00
		CP	1.172.170,44	PC	146.739,21	I	256.830,68	EC	110.091,47
		CS	1.101.143,97	TP	284.087,58	FPV	131.105,41	TR	110.091,47
TITOLO 5	CHIUSURA ANTICIPAZIONI RICEVUTE DA ISTITUTO TESORIERE/CASSIERE	RS	0,00	PR	0,00	R	0,00	EP	0,00
		CP	0,00	PC	0,00	I	0,00	EC	0,00
		CS	0,00	TP	0,00	FPV	0,00	TR	0,00
TITOLO 7	USCITE PER CONTO TERZI E PARTITE DI GIRO	RS	297.902,75	PR	297.902,75	R	0,00	EP	0,00
		CP	4.288.834,89	PC	3.765.368,89	I	4.145.639,75	EC	380.270,86
		CS	4.586.737,64	TP	4.063.271,64	FPV	0,00	TR	380.270,86
TOTALE TITOLI		RS	1.342.951,59	PR	1.324.788,28	R	-2.718,01	EP	15.445,30
		CP	25.722.119,10	PC	20.974.345,87	I	22.431.032,56	EC	1.456.686,69
		CS	26.370.015,36	TP	22.299.134,15	FPV	510.805,20	TR	1.472.131,99
TOTALE GENERALE DELLE SPESE		RS	1.342.951,59	PR	1.324.788,28	R	-2.718,01	EP	15.445,30
		CP	25.722.119,10	PC	20.974.345,87	I	22.431.032,56	EC	1.456.686,69
		CS	26.370.015,36	TP	22.299.134,15	FPV	510.805,20	TR	1.472.131,99



Regione Umbria

Assemblea legislativa

BILANCIO CONSUNTIVO
Assemblea Legislativa
ESERCIZIO 2018


- Tabella E: Spese per Missioni

CONTO DEL BILANCIO ANNO 2018 – RIEPILOGO GENERALE DELLE SPESE PER MISSIONE

TABELLA E)

Pag. 23

MISSIONE	DENOMINAZIONE	RESIDUI PASSIVI AL 1/1/2018 (RS)		PAGAMENTI IN C/RESIDUI (PR)		RIACCERTAMENTO RESIDUI (R)		RESIDUI PASSIVI DA ESERCIZI PRECEDENTI (EP=RS-PR+R)	
		RS	PR	PR	R	R	EP	EP	EP
		CF	PC	TP	FPV	ECF	EC	TR	EC
		PREVISIONI DEFINITIVE DI COMPETENZA (CP)		PAGAMENTI IN C//COMPETENZA (PC)		IMPEGNI (I)		ECONOMIE DI COMPETENZA (ECP=CP-I-FPV)	
		PREVISIONI DEFINITIVE DI CASSA (CS)		TOTALE PAGAMENTI (TP=PR+PC)		FONDO PLURIENNALE VINCOLATO (FPV)		TOTALE RESIDUI PASSIVI DA RIPORTARE (TR=EP+EC)	
		CP	0,00						
	DISAVANZO DI AMMINISTRAZIONE								
MISSIONE 01	SERVIZI ISTITUZIONALI, GENERALI E DI GESTIONE	RS	1.044.340,16	PR	1.026.176,85	R	-2.718,01	EP	15.445,30
		CF	21.008.226,97	PC	17.182.541,60	I	18.257.901,23	ECF	2.239.520,54
		CS	21.357.511,80	TP	18.208.718,45	FPV	510.805,20	EC	1.075.359,63
								TR	1.090.804,93
MISSIONE 03	ORDINE PUBBLICO E SICUREZZA	RS	708,68	PR	708,68	R	0,00	EP	0,00
		CP	30.000,00	PC	26.435,38	I	27.491,58	ECP	2.508,42
		CS	30.708,68	TP	27.144,06	FPV	0,00	EC	1.056,20
								TR	1.056,20
MISSIONE 20	FONDI E ACCANTONAMENTI	RS	0,00	PR	0,00	R	0,00	EP	0,00
		CP	395.057,24	PC	0,00	I	0,00	ECP	395.057,24
		CS	395.057,24	TP	0,00	FPV	0,00	EC	0,00
								TR	0,00
MISSIONE 99	SERVIZI PER CONTO TERZI	RS	297.902,75	PR	297.902,75	R	0,00	EP	0,00
		CP	4.288.834,89	PC	3.765.368,89	I	4.145.639,75	ECP	143.195,14
		CS	4.586.737,64	TP	4.063.271,64	FPV	0,00	EC	380.270,86
								TR	380.270,86
	TOTALE MISSIONI	RS	1.342.951,59	PR	1.324.788,28	R	-2.718,01	EP	15.445,30
		CP	25.722.119,10	PC	20.974.345,87	I	22.431.032,56	ECP	2.780.281,34
		CS	26.370.015,36	TP	22.299.134,15	FPV	510.805,20	EC	1.456.686,69
								TR	1.472.131,99
	TOTALE GENERALE DELLE SPESE	RS	1.342.951,59	PR	1.324.788,28	R	-2.718,01	EP	15.445,30
		CP	25.722.119,10	PC	20.974.345,87	I	22.431.032,56	ECP	2.780.281,34
		CS	26.370.015,36	TP	22.299.134,15	FPV	510.805,20	EC	1.456.686,69
								TR	1.472.131,99



Regione Umbria

Assemblea legislativa

BILANCIO CONSUNTIVO

Assemblea Legislativa


ESERCIZIO 2018

- Tabella F: Quadro generale riassuntivo

**CONTO DEL BILANCIO ANNO 2018
QUADRO GENERALE RIASSUNTIVO**

TABELLA F)
Pag. 25

ENTRATE	ACCERTAMENTI	INCASSI	SPESE	IMPEGNI	PAGAMENTI
Fondo di cassa all'inizio dell'esercizio		7.751.787,49			
Utilizzo avanzo di amministrazione	1.585.867,04		Disavanzo di amministrazione	0,00	
Fondo pluriennale vincolato di parte corrente	392.233,67				
Fondo pluriennale vincolato in c/capitale	131.141,58				
Titolo 1 – Entrate correnti di natura tributaria, contributiva e perequativa	0,00	0,00	Titolo 1 – Spese correnti	18.028.562,13	17.951.774,93
Titolo 2 – Trasferimenti correnti	19.114.435,57	19.145.601,81	Fondo pluriennale vincolato di parte corrente	379.699,79	
Titolo 3 – Entrate extratributarie	232.211,63	201.013,72			
Titolo 4 – Entrate in conto capitale	0,00	0,00	Titolo 2 – Spese in conto capitale	256.830,68	284.087,58
Titolo 5 – Entrate da riduzione di attività finanziarie	0,00	0,00	Fondo pluriennale vincolato in c/capitale	131.105,41	
Totale entrate finali	19.346.647,20	19.346.615,53	Titolo 3 – Spese per incremento di attività finanziarie	0,00	0,00
			Totale spese finali	18.796.198,01	18.235.862,51
Titolo 6 – Accensione di prestiti	0,00	0,00	Titolo 4 – Rimborsio di prestiti	0,00	0,00
Titolo 7 – Anticipazioni da Istituto tesoriere/cassiere	0,00	0,00	Titolo 5 – Chiusura anticipazioni da Istituto tesoriere/cassiere	0,00	0,00
Titolo 9 – Entrate per conto di terzi e partite di giro	4.145.639,75	4.184.840,30	Titolo 7 – Spese per conto terzi e partite di giro	4.145.639,75	4.063.271,64
Totale entrate dell'esercizio	23.492.286,95	23.531.455,83	Totale spese dell'esercizio	22.941.837,76	22.299.134,15
TOTALE COMPLESSIVO ENTRATE	25.601.529,24	31.283.243,32	TOTALE COMPLESSIVO SPESE	22.941.837,76	22.299.134,15
DISAVANZO DELL'ESERCIZIO	0,00		AVANZO DI COMPETENZA/FONDO DI CASSA	2.659.691,48	8.984.109,17
TOTALE A PAREGGIO	25.601.529,24	31.283.243,32	TOTALE A PAREGGIO	25.601.529,24	31.283.243,32



Regione Umbria

Assemblea legislativa

BILANCIO CONSUNTIVO
Assemblea Legislativa
ESERCIZIO 2018

- Tabella G: Equilibri di Bilancio

CONTO DEL BILANCIO ANNO 2018
EQUILIBRI DI BILANCIO

TABELLA G)

Pag. 27

EQUILIBRIO ECONOMICO-FINANZIARIO	COMPETENZA (ACCERTAMENTI E IMPEGNI IMPUTATI ALL'ESERCIZIO) 2018
Utilizzo risultato di amministrazione presunto per il finanziamento di spese correnti e al rimborso di prestiti	(+) 708.838,18
Ripiano disavanzo presunto di amministrazione esercizio precedente	(-) 0,00
Fondo pluriennale vincolato per spese correnti iscritto in entrata	(+) 392.233,67
Entrate titoli 1-2-3	(+) 19.346.647,20
Entrate in conto capitale per Contributi agli investimenti direttamente destinati al rimborso dei prestiti da amministrazioni pubbliche	(+) 0,00
Entrate Titolo 4.03 - Altri trasferimenti in conto capitale	(+) 0,00
Entrate in c/capitale destinate all'estinzione anticipata di prestiti	(+) 0,00
Entrate per accensioni di prestiti destinate all'estinzione anticipata di prestiti	(+) 0,00
Entrate di parte capitale destinate a spese correnti in base a specifiche disposizioni di legge o dei principi contabili	(+) 0,00
Spese correnti	(-) 18.028.562,13
Fondo pluriennale vincolato di parte corrente (di spesa)	(-) 379.699,79
Spese Titolo 2.04 - Altri trasferimenti in conto capitale	(-) 0,00
Variazioni di attività finanziarie (se negativo)	(-) 0,00
Rimborso prestiti	(-) 0,00
di cui:	
• fondo anticipazioni di liquidità (Dl. 35/2013 e successive modifiche e rifinanziamenti)	0,00
• per estinzione anticipata di prestiti	0,00
A) Equilibrio di parte corrente	2.039.457,13
Utilizzo risultato presunto di amministrazione per il finanziamento di spese d'investimento	(+) 877.028,86
Fondo pluriennale vincolato per spese in conto capitale iscritto in entrata	(+) 131.141,58
Entrate in conto capitale (Titolo 4)	(+) 0,00
Entrate Titolo 5.01.01 - Alienazioni di partecipazioni	(+) 0,00

CONTO DEL BILANCIO ANNO 2018
EQUILIBRI DI BILANCIO

TABELLA G)

Pag. 28

EQUILIBRIO ECONOMICO-FINANZIARIO	COMPETENZA (ACCERTAMENTI E IMPEGNI IMPUTATI ALL'ESERCIZIO) 2018
Entrate per accensioni di prestiti (titolo 6)	0,00
Entrate in conto capitale per Contributi agli investimenti direttamente destinati al rimborso dei prestiti da amministrazioni pubbliche	0,00
Entrate in c/capitale destinate all'estinzione anticipata di prestiti	0,00
Entrate di parte capitale destinate a spese correnti in base a specifiche disposizioni di legge o dei principi contabili	0,00
Entrate per accensioni di prestiti destinate all'estinzione anticipata di prestiti	0,00
Entrate Titolo 4.03 - Altri trasferimenti in conto capitale	0,00
Spese in conto capitale	256.830,68
Fondo pluriennale vincolato in c/capitale (di spesa)	<i>131.105,41</i>
Spese Titolo 2.04 - Altri trasferimenti in conto capitale	0,00
Spese Titolo 3.01.01 - Acquisizioni di partecipazioni e conferimenti di capitale	0,00
Disavanzo pregresso derivante da debito autorizzato e non contratto (presunto)	0,00
Variazioni di attività finanziarie (se positivo)	0,00
B) Equilibrio di parte capitale	620.234,35
Utilizzo risultato presunto di amministrazione al finanziamento di attività finanziarie	0,00
Entrate titolo 5.00 - Riduzioni attività finanziarie	0,00
Spese titolo 3.00 - Incremento attività finanziarie	0,00
Entrate Titolo 5.01.01 - Alienazioni di partecipazioni	0,00
Spese Titolo 3.01.01 - Acquisizioni di partecipazioni e conferimenti di capitale	0,00
C) Variazioni attività finanziaria	0,00
EQUILIBRIO FINALE (D=A+B)	2.659.691,48
Saldo corrente ai fini della copertura degli investimenti pluriennali delle Regioni a statuto ordinario	

CONTO DEL BILANCIO ANNO 2018
EQUILIBRI DI BILANCIO

TABELLA G)

Pag. 29

EQUILIBRIO ECONOMICO-FINANZIARIO	COMPETENZA (ACCERTAMENTI E IMPEGNI IMPUTATI ALL'ESERCIZIO) 2018
A) Equilibrio di parte corrente	2.039.457,13
Utilizzo risultato di amministrazione destinato al finanziamento di spese correnti e al rimborso di prestiti	(-) 708.838,18
Entrate non ricorrenti che non hanno dato copertura a impegni	(-) 392.233,67
Fondo pluriennale vincolato per spese correnti iscritto in entrata al netto delle componenti non vincolate derivanti dal riaccertamento ord.	(-) 19.346.647,20
Entrate titoli 1-2-3 non sanitarie con specifico vincolo di destinazione	(-) 0,00
Entrate titoli 1-2-3 destinate al finanziamento del SSN	(+)
Spese correnti non sanitarie finanziate da entrate con specifico vincolo di destinazione	(+)
Fondo pluriennale vincolato di parte corrente (di spesa) al netto delle componenti non vincolate derivanti dal riaccertamento ord.	(+)
Spese correnti finanziate da entrate destinate al SSN	(+)
Equilibrio di parte corrente ai fini della copertura degli investimenti plurienn.	0,00
Saldo corrente ai fini della copertura degli investimenti pluriennali delle Autonomie speciali	
A) Equilibrio di parte corrente	
Utilizzo risultato di amministrazione per il finanziamento di spese correnti e al rimborso di prestiti	(-)
Entrate non ricorrenti che non hanno dato copertura a impegni	(-)
Equilibrio di parte corrente ai fini della copertura degli investimenti plurienn.	



Regione Umbria

Assemblea legislativa

BILANCIO CONSUNTIVO
Assemblea Legislativa
ESERCIZIO 2018


- Allegato a) Risultato di Amministrazione

**CONTO DEL BILANCIO ANNO 2018
PROSPETTO DIMOSTRATIVO DEL RISULTATO DI AMMINISTRAZIONE**

ALLEGATO a)
Pag. 31

		GESTIONE		
		RESIDUI	COMPETENZA	TOTALE
Fondo cassa al 1° gennaio				7.751.787,49
RISCOSSIONI	(+)	89.320,26	23.442.135,57	23.531.455,83
PAGAMENTI	(-)	1.324.788,28	20.974.345,87	22.299.134,15
SALDO DI CASSA AL 31 DICEMBRE	(=)			8.984.109,17
PAGAMENTI per azioni esecutive non regolarizzate al 31 dicembre	(-)			0,00
FONDO CASSA AL 31 DICEMBRE	(=)			8.984.109,17
RESIDUI ATTIVI <i>di cui derivanti da accertamenti di tributi effettuati sulla base della stima del dipartimento delle finanze</i>	(+)	6.879,13	50.151,38	57.030,51 0,00
RESIDUI PASSIVI	(-)	15.445,30	1.456.686,69	1.472.131,99
FONDO PLURIENNALE VINCOLATO PER SPESE CORRENTI	(-)			379.699,79
FONDO PLURIENNALE VINCOLATO PER SPESE IN CONTO CAPITALE	(-)			131.105,41
RISULTATO DI AMMINISTRAZIONE AL 31 DICEMBRE 2018 (A)	(=)			7.058.202,49

Composizione del risultato di amministrazione al 31 DICEMBRE 2018		
Parte accantonata		
Fondo crediti di dubbia esigibilità al 31/12/2018		7.840,00
Accantonamento residui perenti al 31/12/2018 (solo per le regioni)		0,00
Fondo anticipazioni liquidità DL 35 del 2013 e successive modifiche e rifinanziamenti		0,00
Fondo perdite società partecipate		0,00
Fondo contenzioso		515.000,00
Altri accantonamenti		4.688.530,00
	Totale parte accantonata (B)	5.211.370,00
Parte vincolata		
Vincoli derivanti da leggi e dai principi contabili		26.279,50
Vincoli derivanti da trasferimenti		41.368,43
Vincoli derivanti dalla contrazione di mutui		0,00
Vincoli formalmente attribuiti dall'ente		0,00
Altri vincoli		0,00
	Totale parte vincolata (C)	67.647,93
Parte destinata agli investimenti		
	Totale parte destinata agli investimenti (D)	0,00
	Totale parte disponibile (E=A-B-C-D)	1.779.184,56
Se E è negativo, tale importo è iscritto tra le spese del bilancio di previsione come disavanzo da ripianare		



Regione Umbria

Assemblea legislativa


BILANCIO CONSUNTIVO
Assemblea Legislativa
ESERCIZIO 2018

- Allegato b) Composizione Fondo Pluriennale Vincolato

CONTO DEL BILANCIO ANNO 2018
 COMPOSIZIONE PER MISSIONI E PROGRAMMI DEL FONDO PLURIENNALE VINCOLATO DELL'ESERCIZIO 2018

ALLEGATO b)
 Pag. 33

MISSIONI E PROGRAMMI	(a)	(b)	(c)	(d)	(e) - (a) - (b) - (c) - (d)	(e)	(f)	(g) - (c) + (e) + (f)
01 SERVIZI ISTITUZIONALI, GENERALI E DI GESTIONE								
1 ORGANI ISTITUZIONALI	46.400,00	17.600,00	27.800,00	0,00	1.000,00	36.535,41	0,00	37.535,41
2 SEGRETERIA GENERALE	64.070,55	64.070,53	0,02	0,00	0,00	28.762,12	0,00	28.762,12
3 GESTIONE ECONOMICA, FINANZIARIA, PROGRAMMAZIONE E PROVVEDITORATO	0,00	0,00	0,00	0,00	0,00	1.709,11	0,00	1.709,11
5 GESTIONE DEI BENI DEMANIALI E PATRIMONIALI	0,00	0,00	0,00	0,00	0,00	905,75	0,00	905,75
6 UFFICIO TECNICO	0,00	0,00	0,00	0,00	0,00	18.676,40	0,00	18.676,40
8 STATISTICA E SISTEMI INFORMATIVI	131.141,58	86.384,44	0,00	0,00	44.757,14	86.367,03	0,00	131.124,17
10 RISORSE UMANE	281.763,12	254.200,77	27.562,35	0,00	0,00	290.903,24	0,00	290.903,24
11 ALTRI SERVIZI GENERALI	0,00	0,00	0,00	0,00	0,00	1.189,00	0,00	1.189,00
Totale MISSIONE 01 - SERVIZI ISTITUZIONALI, GENERALI E DI GESTIONE	523.375,25	422.255,74	55.362,37	0,00	45.757,14	465.048,06	0,00	510.805,20
03 ORDINE PUBBLICO E SICUREZZA								
2 SISTEMA INTEGRATO DI SICUREZZA URBANA	0,00	0,00	0,00	0,00	0,00	0,00	0,00	0,00
Totale MISSIONE 03 - ORDINE PUBBLICO E SICUREZZA	0,00	0,00	0,00	0,00	0,00	0,00	0,00	0,00
TOTALE	523.375,25	422.255,74	55.362,37	0,00	45.757,14	465.048,06	0,00	510.805,20



Regione Umbria

Assemblea legislativa

BILANCIO CONSUNTIVO
Assemblea Legislativa
ESERCIZIO 2018

- Allegato c) Fondo Credito di Dubbia Esigibilità

COMPOSIZIONE DELL'ACCANTONAMENTO AL FONDO CREDITI DI DUBBIA ESIGIBILITA' E COMPOSIZIONE DEL FONDO SVALUTAZIONE CREDITI
ALLEGATO c)

TIPOLOGIA	DENOMINAZIONE	RESIDUI ATTIVI FORMATI NELL'ESERCIZIO 2018 (a)	RESIDUI ATTIVI DEGLI ESERCIZI PRECEDENTI (b)	TOTALE RESIDUI ATTIVI (c) = (a) + (b)	IMPORTO MINIMO DEL FONDO (d)	FONDO CREDITI DI DUBBIA ESIGIBILITA' (e)	% di accantonamento al fondo crediti di dubbia esigibilità (f) = (e) / (c)
	ENTRATE CORRENTI DI NATURA TRIBUTARIA, CONTRIBUTIVA E PEREQUATIVA						
1010100	Tipologia 101 : IMPOSTE, TASSE E PROVENTI ASSIMILATI di cui accertati per cassa sulla base del principio contabile 3.7	0,00	0,00	0,00	-	-	-
	Tipologia 101: IMPOSTE, TASSE E PROVENTI ASSIMILATI non accertati per cassa	0,00	0,00	0,00	0,00	0,00	0,00
1010200	Tipologia 102 : TRIBUTI DESTINATI AL FINANZIAMENTO DELLA SANITA' di cui accertati per cassa sulla base del principio contabile 3.7	0,00	0,00	0,00	-	-	-
	Tipologia 102: TRIBUTI DESTINATI AL FINANZIAMENTO DELLA SANITA' non accertati per cassa	0,00	0,00	0,00	0,00	0,00	0,00
1010300	Tipologia 103 : TRIBUTI DEVOLUTI E REGOLATI ALLE AUTONOMIE SPECIALI di cui accertati per cassa sulla base del principio contabile 3.7	0,00	0,00	0,00	-	-	-
	Tipologia 103: TRIBUTI DEVOLUTI E REGOLATI ALLE AUTONOMIE SPECIALI non accertati per cassa	0,00	0,00	0,00	0,00	0,00	0,00
1010400	Tipologia 104 : COMPARTICIPAZIONI DI TRIBUTI	0,00	0,00	0,00	0,00	0,00	0,00
1030100	Tipologia 301 : FONDI PEREQUATIVI DA AMMINISTRAZIONI CENTRALI	0,00	0,00	0,00	0,00	0,00	0,00
1000000	Totale TITOLO 1	0,00	0,00	0,00	0,00	0,00	0,00
	TRASFERIMENTI CORRENTI						
2010100	Tipologia 101 : TRASFERIMENTI CORRENTI DA AMMINISTRAZIONI PUBBLICHE	0,00	0,00	0,00	0,00	0,00	0,00
2010200	Tipologia 102 : TRASFERIMENTI CORRENTI DA FAMIGLIE	0,00	0,00	0,00	0,00	0,00	0,00
2010300	Tipologia 103 : TRASFERIMENTI CORRENTI DA IMPRESE	0,00	0,00	0,00	0,00	0,00	0,00
2010400	Tipologia 104 : TRASFERIMENTI CORRENTI DA ISTITUZIONI SOCIALI PRIVATE	0,00	0,00	0,00	0,00	0,00	0,00
2010500	Tipologia 105 : TRASFERIMENTI CORRENTI DALL'UNIONE EUROPEA E DAL RESTO DEL MONDO Trasferimenti correnti dall'Unione Europea	0,00	0,00	0,00	-	-	-
		0,00	0,00	0,00	-	-	-


COMPOSIZIONE DELL'ACCANTONAMENTO AL FONDO CREDITI DI DUBBIA ESIGIBILITA' E COMPOSIZIONE DEL FONDO SVALUTAZIONE CREDITI
ALLEGATO c)

Pag. 37

TIPOLOGIA	DENOMINAZIONE	RESIDUI ATTIVI FORMATI NELL'ESERCIZIO 2018 (a)	RESIDUI ATTIVI DEGLI ESERCIZI PRECEDENTI (b)	TOTALE RESIDUI ATTIVI (c) = (a) + (b)	IMPORTO MINIMO DEL FONDO (d)	FONDO CREDITI DI DUBBIA ESIGIBILITA' (e)	% di accantonamento al fondo crediti di dubbia esigibilità (f) = (e) / (c)
4040000	Tipologia 400 : ENTRATE DA ALIENAZIONE DI BENI MATERIALI E IMMATERIALI	0,00	0,00	0,00	0,00	0,00	0,00
4050000	Tipologia 500 : ALTRE ENTRATE IN CONTO CAPITALE	0,00	0,00	0,00	0,00	0,00	0,00
4000000	Totale TITOLO 4	0,00	0,00	0,00	0,00	0,00	0,00
	ENTRATE DA RIDUZIONE DI ATTIVITA' FINANZIARIE						
5010000	Tipologia 100 : ALIENAZIONE DI ATTIVITA' FINANZIARIE	0,00	0,00	0,00	0,00	0,00	0,00
5020000	Tipologia 200 : RISCOSSIONE CREDITI DI BREVE TERMINE	0,00	0,00	0,00	0,00	0,00	0,00
5030000	Tipologia 300 : RISCOSSIONE CREDITI DI MEDIO-LUNGO TERMINE	0,00	0,00	0,00	0,00	0,00	0,00
5040000	Tipologia 400 : ALTRE ENTRATE PER RIDUZIONE DI ATTIVITA' FINANZIARIE	0,00	0,00	0,00	0,00	0,00	0,00
5000000	Totale TITOLO 5	0,00	0,00	0,00	0,00	0,00	0,00
	TOTALE GENERALE	43.950,87	6.600,00	50.550,87	7.840,00	7.840,00	15,51
	DI CUI FONDO CREDITI DI DUBBIA ESIGIBILITA' IN C/CAPITALE	0,00	0,00	0,00	0,00	0,00	
	DI CUI FONDO CREDITI DI DUBBIA ESIGIBILITA' DI PARTE CORRENTE	43.950,87	6.600,00	50.550,87	7.840,00	7.840,00	15,51

COMPOSIZIONE DELL'ACCANTONAMENTO AL FONDO CREDITI DI DUBBIA ESIGIBILITA' E COMPOSIZIONE DEL FONDO SVALUTAZIONE CREDITI
 ALLEGATO c)

COMPOSIZIONE FONDO SVALUTAZIONE CREDITI	TOTALE CREDITI	FONDO SVALUTAZIONE CREDITI
RESIDUI ATTIVI NEL CONTO DEL BILANCIO	50.550,87	7.840,00
CREDITI STRALCIATI DAL CONTO DEL BILANCIO	0,00	0,00
ACCERTAMENTI IMPUTATI AGLI ESERCIZI SUCCESSIVI A QUELLO CUI IL RENDICONTO SI RIFERISCE	0,00	0,00
TOTALE	50.550,87	7.840,00



Regione Umbria

Assemblea legislativa

BILANCIO CONSUNTIVO
Assemblea Legislativa
ESERCIZIO 2018

- Allegato d) Prospetto delle Entrate per titoli, tipologie e categorie

CONTO DEL BILANCIO ANNO 2018
 PROSPETTO DELLE ENTRATE DI BILANCIO PER TITOLO, TIPOLOGIE E CATEGORIE
 ACCERTAMENTI

ALLEGATO d)
 Pag. 40

TITOLO TIPOLOGIA CATEGORIA	DENOMINAZIONE	TOTALE		RISCOSSIONI	
		ACCERTAMENTI	di cui entrate non ricorrenti	in c/competenza	in c/residui
1000000	ENTRATE CORRENTI DI NATURA TRIBUTARIA, CONTRIBUTIVA E PEREQUATIVA TOTALE TITOLO 1	0,00	0,00	0,00	0,00

TITOLO TIPOLOGIA CATEGORIA	DENOMINAZIONE	TOTALE			RISCOSSIONI	
		ACCERTAMENTI	di cui entrate non ricorrenti	in c/competenza	in c/residui	
	TRASFERIMENTI CORRENTI	19.114.435,57	0,00	19.114.435,57	31.166,24	
2010100	Tipologia 101: TRASFERIMENTI CORRENTI DA AMMINISTRAZIONI PUBBLICHE		0,00		31.166,24	
2010101	TRASFERIMENTI CORRENTI DA AMMINISTRAZIONI CENTRALI	119.417,55	0,00	119.417,55		
2010102	TRASFERIMENTI CORRENTI DA AMMINISTRAZIONI LOCALI	18.780.000,00	0,00	18.780.000,00	0,00	
2010104	TRASFERIMENTI CORRENTI DA ORGANISMI INTERNI E/O UNITA' LOCALI DELLA AMMINISTRAZIONE	215.018,02	0,00	215.018,02	0,00	
2000000	TOTALE TITOLO 2	19.114.435,57	0,00	19.114.435,57	31.166,24	

TITOLO TIPOLOGIA CATEGORIA	DENOMINAZIONE	TOTALE			RISCOSSIONI	
		ACCERTAMENTI	di cui entrate non ricorrenti	in c/competenza	in c/residui	
	ENTRATE EXTRATRIBUTARIE					
3010000	Tipologia 100: VENDITA DI BENI E SERVIZI E PROVENTI DERIVANTI DALLA GESTIONE DEI BENI	3.300,00	0,00	3.300,00	0,00	
3010300	PROVENTI DERIVANTI DALLA GESTIONE DEI BENI	3.300,00	0,00	3.300,00	0,00	
3020000	Tipologia 200: PROVENTI DERIVANTI DALL'ATTIVITA' DI CONTROLLO E REPRESSIONE DELLE IRREGOLARITA' E DEGLI ILLECITI	36.305,60	36.305,60	36.305,60	0,00	
3020200	ENTRATE DA FAMIGLIE DERIVANTI DALL'ATTIVITA' DI CONTROLLO E REPRESSIONE DELLE IRREGOLARITA' E DEGLI ILLECITI	36.305,60	36.305,60	36.305,60	0,00	
3030000	Tipologia 300: INTERESSI ATTIVI	40.651,84	0,00	40.651,84	0,00	
3030300	ALTRI INTERESSI ATTIVI	40.651,84	0,00	40.651,84	0,00	
3050000	Tipologia 500: RIMBORSI E ALTRE ENTRATE CORRENTI	151.954,19	0,00	108.003,32	12.752,96	
3050100	INDENNIZZI DI ASSICURAZIONE	0,00	0,00	0,00	0,00	
3050200	RIMBORSI IN ENTRATA	145.245,57	0,00	101.294,70	12.752,96	
3059900	ALTRE ENTRATE CORRENTI N.A.C.	6.708,62	0,00	6.708,62	0,00	
3000000	TOTALE TITOLO 3	232.211,63	36.305,60	188.260,76	12.752,96	

TITOLO TIPOLOGIA CATEGORIA	DENOMINAZIONE	TOTALE		RISCOSSIONI	
		ACCERTAMENTI	di cui entrate non ricorrenti	in c/competenza	in c/residui
4000000	ENTRATE IN CONTO CAPITALE TOTALE TITOLO 4	0,00	0,00	0,00	0,00


TITOLO TIPOLOGIA CATEGORIA	DENOMINAZIONE	TOTALE			RISCOSSIONI	
		ACCERTAMENTI	di cui entrate non ricorrenti	in c/competenza	in c/residui	
5010000	ENTRATE DA RIDUZIONE DI ATTIVITA' FINANZIARIE	0,00	0,00	0,00	0,00	
5010100	Tipologia 100: ALIENAZIONE DI ATTIVITA' FINANZIARIE	0,00	0,00	0,00	0,00	
5000000	ALIENAZIONE DI PARTECIPAZIONI	0,00	0,00	0,00	0,00	
	TOTALE TITOLO 5	0,00	0,00	0,00	0,00	

TITOLO TIPOLOGIA CATEGORIA	DENOMINAZIONE	TOTALE		RISCOSSIONI	
		ACCERTAMENTI	di cui entrate non ricorrenti	in c/ competenza	in c/residui
6000000	ACCENSIONE PRESTITI TOTALE TITOLO 6	0,00	0,00	0,00	0,00

CONTO DEL BILANCIO ANNO 2018
 PROSPETTO DELLE ENTRATE DI BILANCIO PER TIPOLO, TIPOLOGIE E CATEGORIE
 ACCERTAMENTI

ALLEGATO d)
 Pag. 46

TIPOLO TIPOLOGIA CATEGORIA	DENOMINAZIONE	TOTALE		RISCOSSIONI	
		ACCERTAMENTI	di cui entrate non ricorrenti	in c/competenza	in c/residui
7000000	ANTICIPAZIONI DA ISTITUTO TESORIERE/CASSIERE TOTALE TITOLO 7	0,00	0,00	0,00	0,00
9010000	ENTRATE PER CONTO TERZI E PARTITE DI GIRO	4.062.424,75	0,00	4.056.224,24	45.401,06
9010100	Tipologia 100: ENTRATE PER PARTITE DI GIRO	328.083,83	0,00	328.083,83	0,00
9010200	ALTRE RITENUTE	3.671.798,91	0,00	3.671.798,91	0,00
9010300	RITENUTE SU REDDITI DA LAVORO DIPENDENTE	10.532,11	0,00	10.532,11	0,00
9010900	RITENUTE SU REDDITI DA LAVORO AUTONOMO	52.009,90	0,00	45.809,39	45.401,06
9019900	ALTRE ENTRATE PER PARTITE DI GIRO	83.215,00	0,00	83.215,00	0,00
9020000	Tipologia 200: ENTRATE PER CONTO TERZI	0,00	0,00	0,00	0,00
9020400	DEPOSITI DI/PRESSO TERZI	0,00	0,00	0,00	0,00
9020500	RISCOSSIONE IMPOSTE E TRIBUTI PER CONTO TERZI	83.215,00	0,00	83.215,00	0,00
9029900	ALTRE ENTRATE PER CONTO TERZI	4.145.639,75	0,00	4.139.439,24	45.401,06
9000000	TOTALE TITOLO 9	23.497.286,95	36.305,60	23.442.135,57	89.320,26
	TOTALE TITOLI				



Regione Umbria

Assemblea legislativa


BILANCIO CONSUNTIVO
Assemblea Legislativa
ESERCIZIO 2018

- Allegato e) Spese **correnti** – impegni

CONTO DEL BILANCIO ANNO 2018
 SPESE PER MISSIONI, PROGRAMMI E MACROAGGREGATI
 SPESE CORRENTI – IMPEGNI
 ESERCIZIO FINANZIARIO 2018

ALLEGATO e)
Pag. 51

	MISSIONI E PROGRAMMI/MACROAGGREGATI	Redditi da lavoro dipendente	Imposte e tasse a carico dell'ente	Acquisto di beni e servizi	Trasferimenti correnti	Interessi passivi	Altre spese per redditi da capitale	Rimborsi e poste correttive delle entrate	Altre spese correnti	Totale
		101	102	103	104	107	108	109	110	100
	Totale Missione 16 - AGRICOLTURA, POLITICHE AGROALIMENTARI E PESCA	0,00	0,00	0,00	0,00	0,00	0,00	0,00	0,00	0,00
17	MISSIONE 17 - ENERGIA E DIVERSIFICAZIONE DELLE FONTI ENERGETICHE									
01	FONDI ENERGETICHE	0,00	0,00	0,00	0,00	0,00	0,00	0,00	0,00	0,00
	Totale Missione 17 - ENERGIA E DIVERSIFICAZIONE DELLE FONTI ENERGETICHE	0,00	0,00	0,00	0,00	0,00	0,00	0,00	0,00	0,00
18	MISSIONE 18 - RELAZIONI CON LE ALTRE AUTONOMIE TERRITORIALI E LOCALI									
01	RELAZIONI FINANZIARIE CON LE ALTRE AUTONOMIE TERRITORIALI	0,00	0,00	0,00	0,00	0,00	0,00	0,00	0,00	0,00
	Totale Missione 18 - RELAZIONI CON LE ALTRE AUTONOMIE TERRITORIALI E LOCALI	0,00	0,00	0,00	0,00	0,00	0,00	0,00	0,00	0,00
19	MISSIONE 19 - RELAZIONI INTERNAZIONALI									
01	RELAZIONI INTERNAZIONALI E COOPERAZIONE ALLO SVILUPPO	0,00	0,00	0,00	0,00	0,00	0,00	0,00	0,00	0,00
	Totale Missione 19 - RELAZIONI INTERNAZIONALI	0,00	0,00	0,00	0,00	0,00	0,00	0,00	0,00	0,00
20	MISSIONE 20 - FONDI E ACCANTONAMENTI									
01	FONDO DI RISERVA	0,00	0,00	0,00	0,00	0,00	0,00	0,00	0,00	0,00
02	FONDO CREDITI DI DUBBIA ESIGIBILITA'	0,00	0,00	0,00	0,00	0,00	0,00	0,00	0,00	0,00
03	ALTRI FONDI	0,00	0,00	0,00	0,00	0,00	0,00	0,00	0,00	0,00
	Totale Missione 20 - FONDI E ACCANTONAMENTI	0,00	0,00	0,00	0,00	0,00	0,00	0,00	0,00	0,00
50	MISSIONE 50 - DEBITO PUBBLICO									
01	QUOTA INTERESSI AMMORTAMENTO MUTUI E PRESTITI OBBLIGAZIONARI	0,00	0,00	0,00	0,00	0,00	0,00	0,00	0,00	0,00
	Totale Missione 50 - DEBITO PUBBLICO	0,00	0,00	0,00	0,00	0,00	0,00	0,00	0,00	0,00
60	MISSIONE 60 - ANTICIPAZIONI FINANZIARIE									
01	RESTITUZIONE ANTICIPAZIONI DI TESORERIA	0,00	0,00	0,00	0,00	0,00	0,00	0,00	0,00	0,00
	Totale Missione 60 - ANTICIPAZIONI FINANZIARIE	0,00	0,00	0,00	0,00	0,00	0,00	0,00	0,00	0,00
	Totale macroaggregati	6.324.060,79	966.725,65	5.450.829,17	5.253.475,41	0,00	0,00	30.393,70	3.077,41	18.028.562,13



Regione Umbria

Assemblea legislativa

BILANCIO CONSUNTIVO
Assemblea Legislativa
ESERCIZIO 2018

- Allegato e) Spese **correnti** – mandati in competenza

CONTO DLE BILANCIO ANNO 2018
SPESE PER MISSIONI, PROGRAMMI E MACROAGGREGATI
SPESE CORRENTI – MANDATI IN COMPETENZA
ESERCIZIO FINANZIARIO 2018


ALLEGATO e)
Pag. 35

	MISSIONI E PROGRAMMI/MACROAGGREGATI	101	102	103	104	107	108	109	110	Totale
		Redditi da lavoro dipendente	Imposte e tasse a carico dell'ente	Acquisito di beni e servizi	Trasferimenti correnti	Interessi passivi	Altre spese per redditi da capitale	Rimborsi e poste correttive delle entrate	Altre spese correnti	Totale
12	Missione 12 - DIRITTI SOCIALI, POLITICHE SOCIALI E FAMIGLIA									100
01	INTERVENTI PER L'INFANZIA E I MINORI E PER ASILI NIDO	0,00	0,00	0,00	0,00	0,00	0,00	0,00	0,00	0,00
02	INTERVENTI PER LA DISABILITA'	0,00	0,00	0,00	0,00	0,00	0,00	0,00	0,00	0,00
03	INTERVENTI PER GLI ANZIANI	0,00	0,00	0,00	0,00	0,00	0,00	0,00	0,00	0,00
04	INTERVENTI PER I SOGGETTI A RISCHIO DI ESCLUSIONE SOCIALE	0,00	0,00	0,00	0,00	0,00	0,00	0,00	0,00	0,00
05	INTERVENTI PER LE FAMIGLIE	0,00	0,00	0,00	0,00	0,00	0,00	0,00	0,00	0,00
06	INTERVENTI PER IL DIRITTO ALLA CASA	0,00	0,00	0,00	0,00	0,00	0,00	0,00	0,00	0,00
07	PROGRAMMAZIONE E GOVERNO DELLA RETE DEI SERVIZI SOCIO-SANITARI E SOCIALI	0,00	0,00	0,00	0,00	0,00	0,00	0,00	0,00	0,00
08	COOPERAZIONE E ASSOCIAZIONISMO	0,00	0,00	0,00	0,00	0,00	0,00	0,00	0,00	0,00
09	SERVIZIO NECROSCOPICO E CIMITERIALE	0,00	0,00	0,00	0,00	0,00	0,00	0,00	0,00	0,00
	Totale Missione 12 - DIRITTI SOCIALI, POLITICHE SOCIALI E FAMIGLIA	0,00	0,00	0,00	0,00	0,00	0,00	0,00	0,00	0,00
13	Missione 13 - TUTELA DELLA SALUTE									
01	SERVIZIO SANITARIO REGIONALE - FINANZIAMENTO ORDINARIO CORRENTE PER LA GARANZIA DEI LEA	0,00	0,00	0,00	0,00	0,00	0,00	0,00	0,00	0,00
02	SERVIZIO SANITARIO REGIONALE - FINANZIAMENTO AGGIUNTIVO CORRENTE PER LIVELLI DI ASSISTENZA SUPERIORI AI LEA	0,00	0,00	0,00	0,00	0,00	0,00	0,00	0,00	0,00
03	SERVIZIO SANITARIO REGIONALE - FINANZIAMENTO AGGIUNTIVO CORRENTE PER LA COPERTURA DELLO SQUILIBRIO DI BILANCIO CORRENTE	0,00	0,00	0,00	0,00	0,00	0,00	0,00	0,00	0,00
06	SERVIZIO SANITARIO REGIONALE - RESTITUZIONE MAGGIORI GETTITI SSN	0,00	0,00	0,00	0,00	0,00	0,00	0,00	0,00	0,00
07	ULTERIORI SPESE IN MATERIA SANITARIA	0,00	0,00	0,00	0,00	0,00	0,00	0,00	0,00	0,00
	Totale Missione 13 - TUTELA DELLA SALUTE	0,00	0,00	0,00	0,00	0,00	0,00	0,00	0,00	0,00
14	Missione 14 - SVILUPPO ECONOMICO E COMPETITIVITA'									
01	INDUSTRIA, E PMIE E ARTIGIANATO	0,00	0,00	0,00	0,00	0,00	0,00	0,00	0,00	0,00
02	COMMERCIO - RETI DISTRIBUTIVE - TUTELA DEI CONSUMATORI	0,00	0,00	0,00	0,00	0,00	0,00	0,00	0,00	0,00
03	RICERCA E INNOVAZIONE	0,00	0,00	0,00	0,00	0,00	0,00	0,00	0,00	0,00
04	RETI E ALTRI SERVIZI DI PUBBLICA UTILITA'	0,00	0,00	0,00	0,00	0,00	0,00	0,00	0,00	0,00
	Totale Missione 14 - SVILUPPO ECONOMICO E COMPETITIVITA'	0,00	0,00	0,00	0,00	0,00	0,00	0,00	0,00	0,00
15	Missione 15 - POLITICHE PER IL LAVORO E LA FORMAZIONE PROFESSIONALE									
01	SERVIZI PER LO SVILUPPO DEL MERCATO DEL LAVORO	0,00	0,00	0,00	0,00	0,00	0,00	0,00	0,00	0,00
02	FORMAZIONE PROFESSIONALE	0,00	0,00	0,00	0,00	0,00	0,00	0,00	0,00	0,00
03	SOSTEGNO ALL'OCCUPAZIONE	0,00	0,00	0,00	0,00	0,00	0,00	0,00	0,00	0,00
	Totale Missione 15 - POLITICHE PER IL LAVORO E LA FORMAZIONE PROFESSIONALE	0,00	0,00	0,00	0,00	0,00	0,00	0,00	0,00	0,00
16	Missione 16 - AGRICOLTURA, POLITICHE AGROALIMENTARI E PESCA									
01	SVILUPPO DEL SETTORE AGRICOLO E DEL SISTEMA AGROALIMENTARE	0,00	0,00	0,00	0,00	0,00	0,00	0,00	0,00	0,00
02	CACCIA E PESCA	0,00	0,00	0,00	0,00	0,00	0,00	0,00	-0,00	0,00

CONTO DLE BILANCIO ANNO 2018
SPESE PER MISSIONI, PROGRAMMI E MACROAGGREGATI
SPESE CORRENTI - MANDATI IN COMPETENZA
ESERCIZIO FINANZIARIO 2018

ALLEGATO e)
Pag. 56

	MISSIONI E PROGRAMMI/MACROAGGREGATI	Redditi da lavoro dipendente	Imposte e tasse a carico dell'ente	Acquisto di beni e servizi	Trasferimenti correnti	Interessi passivi	Altre spese per redditi da capitale	Rimborși e poste correttive delle entrate	Altre spese correnti	Totale
		101	102	103	104	107	108	109	110	100
	Totale Missione 16 - AGRICOLTURA, POLITICHE AGROALIMENTARI E PESCA	0,00	0,00	0,00	0,00	0,00	0,00	0,00	0,00	0,00
17	Missione 17 - ENERGIA E DIVERSIFICAZIONE DELLE FONTI ENERGETICHE									
01	FONTI ENERGETICHE	0,00	0,00	0,00	0,00	0,00	0,00	0,00	0,00	0,00
	Totale Missione 17 - ENERGIA E DIVERSIFICAZIONE DELLE FONTI ENERGETICHE	0,00	0,00	0,00	0,00	0,00	0,00	0,00	0,00	0,00
18	Missione 18 - RELAZIONI CON LE ALTRE AUTONOMIE TERRITORIALI E LOCALI									
01	RELAZIONI FINANZIARIE CON LE ALTRE AUTONOMIE TERRITORIALI	0,00	0,00	0,00	0,00	0,00	0,00	0,00	0,00	0,00
	Totale Missione 18 - RELAZIONI CON LE ALTRE AUTONOMIE TERRITORIALI E LOCALI	0,00	0,00	0,00	0,00	0,00	0,00	0,00	0,00	0,00
19	Missione 19 - RELAZIONI INTERNAZIONALI									
01	RELAZIONI INTERNAZIONALI E COOPERAZIONE ALLO SVILUPPO	0,00	0,00	0,00	0,00	0,00	0,00	0,00	0,00	0,00
	Totale Missione 19 - RELAZIONI INTERNAZIONALI	0,00	0,00	0,00	0,00	0,00	0,00	0,00	0,00	0,00
20	Missione 20 - FONDI E ACCANTONAMENTI									
01	FONDO DI RISERVA	0,00	0,00	0,00	0,00	0,00	0,00	0,00	0,00	0,00
02	FONDO CREDITI DI DUBBIA ESIGIBILITA'	0,00	0,00	0,00	0,00	0,00	0,00	0,00	0,00	0,00
03	ALTRI FONDI	0,00	0,00	0,00	0,00	0,00	0,00	0,00	0,00	0,00
	Totale Missione 20 - FONDI E ACCANTONAMENTI	0,00	0,00	0,00	0,00	0,00	0,00	0,00	0,00	0,00
50	Missione 50 - DERITO PUBBLICO									
01	QUOTA INTERESSI AMMORTAMENTO MUTUI E PRESTITI OBBLIGAZIONARI	0,00	0,00	0,00	0,00	0,00	0,00	0,00	0,00	0,00
	Totale Missione 50 - DEBITO PUBBLICO	0,00	0,00	0,00	0,00	0,00	0,00	0,00	0,00	0,00
60	Missione 60 - ANTICIPAZIONI FINANZIARIE									
01	RESTITUZIONE ANTICIPAZIONI DI TESORERIA	0,00	0,00	0,00	0,00	0,00	0,00	0,00	0,00	0,00
	Totale Missione 60 - ANTICIPAZIONI FINANZIARIE	0,00	0,00	0,00	0,00	0,00	0,00	0,00	0,00	0,00
	Totale macroaggregati	6.110.335,54	872.502,15	4.945.748,86	5.102.180,11	0,00	0,00	30.393,70	1.077,41	17.062.237,77



Regione Umbria

Assemblea legislativa

BILANCIO CONSUNTIVO
Assemblea Legislativa
ESERCIZIO 2018

Allegato e) Spese **correnti** – mandati su residui

CONTO DEL BILANCIO ANNO 2018
SPESE PER MISSIONI, PROGRAMMI E MACROAGGREGATI
SPESE CORRENTI – MANDATI SU RESIDUI
ESERCIZIO FINANZIARIO 2018

ALLEGATO e)

Pag. 61

	MISSIONI E PROGRAMMI/MACROAGGREGATI	Redditi da lavoro dipendente	Imposte e tasse a carico dell'ente	Acquisito di beni e servizi	Trasferimenti correnti	Interessi passivi	Altre spese per redditi da capitale	Rimborsi e poste correttive delle entrate	Altre spese correnti	Totale
		101	102	103	104	107	108	109	110	100
	Totale Missione 16 - AGRICOLTURA, POLITICHE AGROALIMENTARI E PESCA	0,00	0,00	0,00	0,00	0,00	0,00	0,00	0,00	0,00
17	Missione 17 - ENERGIA E DIVERSIFICAZIONE DELLE FONTI ENERGETICHE									
01	FONTI ENERGETICHE	0,00	0,00	0,00	0,00	0,00	0,00	0,00	0,00	0,00
	Totale Missione 17 - ENERGIA E DIVERSIFICAZIONE DELLE FONTI ENERGETICHE	0,00	0,00	0,00	0,00	0,00	0,00	0,00	0,00	0,00
18	Missione 18 - RELAZIONI CON LE ALTRE AUTONOMIE TERRITORIALI E LOCALI									
01	RELAZIONI FINANZIARIE CON LE ALTRE AUTONOMIE TERRITORIALI	0,00	0,00	0,00	0,00	0,00	0,00	0,00	0,00	0,00
	Totale Missione 18 - RELAZIONI CON LE ALTRE AUTONOMIE TERRITORIALI E LOCALI	0,00	0,00	0,00	0,00	0,00	0,00	0,00	0,00	0,00
19	Missione 19 - RELAZIONI INTERNAZIONALI									
01	RELAZIONI INTERNAZIONALI E COOPERAZIONE ALLO SVILUPPO	0,00	0,00	0,00	0,00	0,00	0,00	0,00	0,00	0,00
	Totale Missione 19 - RELAZIONI INTERNAZIONALI	0,00	0,00	0,00	0,00	0,00	0,00	0,00	0,00	0,00
20	Missione 20 - FONDI E ACCANTONAMENTI									
01	FONDO DI RISERVA	0,00	0,00	0,00	0,00	0,00	0,00	0,00	0,00	0,00
02	FONDO CREDITI DI 'DUBBIA ESIGIBILITA'	0,00	0,00	0,00	0,00	0,00	0,00	0,00	0,00	0,00
03	ALTRI FONDI	0,00	0,00	0,00	0,00	0,00	0,00	0,00	0,00	0,00
	Totale Missione 20 - FONDI E ACCANTONAMENTI	0,00	0,00	0,00	0,00	0,00	0,00	0,00	0,00	0,00
50	Missione 50 - DEBITO PUBBLICO									
01	QUOTA INTERESSI AMMORTAMENTO MUTUI E PRESTITI OBBLIGAZIONARI	0,00	0,00	0,00	0,00	0,00	0,00	0,00	0,00	0,00
	Totale Missione 50 - DEBITO PUBBLICO	0,00	0,00	0,00	0,00	0,00	0,00	0,00	0,00	0,00
60	Missione 60 - ANTICIPAZIONI FINANZIARIE									
01	RESTITUZIONE ANTICIPAZIONI DI TESORERIA	0,00	0,00	0,00	0,00	0,00	0,00	0,00	0,00	0,00
	Totale Missione 60 - ANTICIPAZIONI FINANZIARIE	0,00	0,00	0,00	0,00	0,00	0,00	0,00	0,00	0,00
	Totale macroaggregati	233.568,75	72.992,90	482.246,10	88.974,12	0,00	0,00	11.755,29	0,00	889.537,16



Regione Umbria

Assemblea legislativa


BILANCIO CONSUNTIVO
Assemblea Legislativa
ESERCIZIO 2018

- Allegato e) Spese **c/capitale** – impegni

**CONTO DEL BILANCIO ANNO 2018
 SPESE PER MISSIONI, PROGRAMMI E MACROAGGREGATI
 SPESE IN CONTO CAPITALE E SPESE PER INCREMENTO DI ATTIVITA' FINANZIARIE – IMPEGNI
 ESERCIZIO FINANZIARIO 2018**

ALLEGATO e)

		201	202	203	204	205	200	301	302	303	304	Totale
		Tributi in conto capitale a carico dell'ente	Investimenti fissi lordi e acquisto di terreni	Contributi agli investimenti	Altri trasferimenti in conto capitale	Altre spese in conto capitale	Totale SPESE IN CONTO CAPITALE	Acquisizione di attività finanziarie	Concessione crediti di breve termine	Concessione crediti di medio lungo termine	Altre spese per incremento di attività finanziarie	Totale SPESE PER INCREMENTO DI ATTIVITA' FINANZIARIE
		201	202	203	204	205	200	301	302	303	304	300
15	Missioni 15 - POLITICHE PER IL LAVORO E LA FORMAZIONE PROFESSIONALE											
01	SERVIZI PER LO SVILUPPO DEL MERCATO DEL LAVORO	0,00	0,00	0,00	0,00	0,00	0,00	0,00	0,00	0,00	0,00	0,00
02	FORMAZIONE PROFESSIONALE	0,00	0,00	0,00	0,00	0,00	0,00	0,00	0,00	0,00	0,00	0,00
03	SOSTEGNO ALL'OCCUPAZIONE	0,00	0,00	0,00	0,00	0,00	0,00	0,00	0,00	0,00	0,00	0,00
	Totale Missione 15 - POLITICHE PER IL LAVORO E LA FORMAZIONE PROFESSIONALE	0,00	0,00	0,00	0,00	0,00	0,00	0,00	0,00	0,00	0,00	0,00
16	Missione 16 - AGRICOLTURA, POLITICHE AGROALIMENTARI E PESCA											
01	SVILUPPO DEL SETTORE AGRICOLO E DEL SISTEMA AGROALIMENTARE	0,00	0,00	0,00	0,00	0,00	0,00	0,00	0,00	0,00	0,00	0,00
02	CACCIA E PESCA	0,00	0,00	0,00	0,00	0,00	0,00	0,00	0,00	0,00	0,00	0,00
	Totale Missione 16 - AGRICOLTURA, POLITICHE AGROALIMENTARI E PESCA	0,00	0,00	0,00	0,00	0,00	0,00	0,00	0,00	0,00	0,00	0,00
17	Missione 17 - ENERGIA E DIVERSIFICAZIONE DELLE FONTI ENERGETICHE											
01	Fonti Energetiche	0,00	0,00	0,00	0,00	0,00	0,00	0,00	0,00	0,00	0,00	0,00
	Totale Missione 17 - ENERGIA E DIVERSIFICAZIONE DELLE FONTI ENERGETICHE	0,00	0,00	0,00	0,00	0,00	0,00	0,00	0,00	0,00	0,00	0,00
18	Missione 18 - RELAZIONI CON LE ALTRE AUTONOMIE TERRITORIALI E LOCALI											
01	RELAZIONI FINANZIARIE CON LE ALTRE AUTONOMIE TERRITORIALI	0,00	0,00	0,00	0,00	0,00	0,00	0,00	0,00	0,00	0,00	0,00
	Totale Missione 18 - RELAZIONI CON LE ALTRE AUTONOMIE TERRITORIALI E LOCALI	0,00	0,00	0,00	0,00	0,00	0,00	0,00	0,00	0,00	0,00	0,00
19	Missione 19 - RELAZIONI INTERNAZIONALI											
01	RELAZIONI INTERNAZIONALI E COOPERAZIONE ALLO SVILUPPO	0,00	0,00	0,00	0,00	0,00	0,00	0,00	0,00	0,00	0,00	0,00
	Totale Missione 19 - RELAZIONI INTERNAZIONALI	0,00	0,00	0,00	0,00	0,00	0,00	0,00	0,00	0,00	0,00	0,00
20	Missione 20 - FONDI E ACCANTONAMENTI											
01	FONDO DI RISERVA	0,00	0,00	0,00	0,00	0,00	0,00	0,00	0,00	0,00	0,00	0,00
02	FONDO CREDITI DI DUBBIA ESIGIBILITA'	0,00	0,00	0,00	0,00	0,00	0,00	0,00	0,00	0,00	0,00	0,00
03	ALTRI FONDI	0,00	0,00	0,00	0,00	0,00	0,00	0,00	0,00	0,00	0,00	0,00
	Totale Missione 20 - FONDI E ACCANTONAMENTI	0,00	0,00	0,00	0,00	0,00	0,00	0,00	0,00	0,00	0,00	0,00
	Totale macroaggregati	0,00	256.830,68	0,00	0,00	0,00	256.830,68	0,00	0,00	0,00	0,00	0,00



Regione Umbria

Assemblea legislativa

BILANCIO CONSUNTIVO
Assemblea Legislativa
ESERCIZIO 2018

- Allegato e) Spese **c/capitale** – mandati in competenza

CONTO DEL BILANCIO ANNO 2018
SPESE PER MISSIONI, PROGRAMMI E MACROAGGREGATI
SPESE IN CONTO CAPITALE E SPESE PER INCREMENTO DI ATTIVITA' FINANZIARIE – MANDATI IN COMPETENZA
ESERCIZIO FINANZIARIO 2018

ALLEGATO e)

		201	202	203	204	205	200	301	302	303	304	Totale
		Tributi in conto capitale a carico dell'ente	Investimenti fissi lordi e acquisto di terreni	Contributi agli investimenti	Altri trasferimenti in conto capitale	Altre spese in conto capitale	Totale SPESE IN CONTO CAPITALE	Acquisizione di attività finanziarie	Concessione crediti di breve termine	Concessione crediti di medio lungo termine	Altre spese per incremento di attività finanziarie	Totale SPESE PER INCREMENTO DI ATTIVITA' FINANZIARIE
		201	202	203	204	205	200	301	302	303	304	300
15	Missione 15 - POLITICHE PER IL LAVORO E LA FORMAZIONE PROFESSIONALE											
01	SERVIZI PER LO SVILUPPO DEL MERCATO DEL LAVORO	0,00	0,00	0,00	0,00	0,00	0,00	0,00	0,00	0,00	0,00	0,00
02	FORMAZIONE PROFESSIONALE	0,00	0,00	0,00	0,00	0,00	0,00	0,00	0,00	0,00	0,00	0,00
03	SOSTEGNO ALL'OCCUPAZIONE	0,00	0,00	0,00	0,00	0,00	0,00	0,00	0,00	0,00	0,00	0,00
	Totale Missione 15 - POLITICHE PER IL LAVORO E LA FORMAZIONE PROFESSIONALE	0,00	0,00	0,00	0,00	0,00	0,00	0,00	0,00	0,00	0,00	0,00
16	Missione 16 - AGRICOLTURA, POLITICHE AGROALIMENTARI E PESCA											
01	SVILUPPO DEL SETTORE AGRICOLO E DEL SISTEMA AGROALIMENTARE	0,00	0,00	0,00	0,00	0,00	0,00	0,00	0,00	0,00	0,00	0,00
02	CACCIA E PESCA	0,00	0,00	0,00	0,00	0,00	0,00	0,00	0,00	0,00	0,00	0,00
	Totale Missione 16 - AGRICOLTURA, POLITICHE AGROALIMENTARI E PESCA	0,00	0,00	0,00	0,00	0,00	0,00	0,00	0,00	0,00	0,00	0,00
17	Missione 17 - ENERGIA E DIVERSIFICAZIONE DELLE FONTI ENERGETICHE											
01	Fonti Energetiche	0,00	0,00	0,00	0,00	0,00	0,00	0,00	0,00	0,00	0,00	0,00
	Totale Missione 17 - ENERGIA E DIVERSIFICAZIONE DELLE FONTI ENERGETICHE	0,00	0,00	0,00	0,00	0,00	0,00	0,00	0,00	0,00	0,00	0,00
18	Missione 18 - RELAZIONI CON LE ALTRE AUTONOMIE TERRITORIALI E LOCALI											
01	Relazioni finanziarie con le altre autonomie territoriali	0,00	0,00	0,00	0,00	0,00	0,00	0,00	0,00	0,00	0,00	0,00
	Totale Missione 18 - RELAZIONI CON LE ALTRE AUTONOMIE TERRITORIALI E LOCALI	0,00	0,00	0,00	0,00	0,00	0,00	0,00	0,00	0,00	0,00	0,00
19	Missione 19 - RELAZIONI INTERNAZIONALI											
01	Relazioni internazionali e cooperazione allo sviluppo	0,00	0,00	0,00	0,00	0,00	0,00	0,00	0,00	0,00	0,00	0,00
	Totale Missione 19 - RELAZIONI INTERNAZIONALI	0,00	0,00	0,00	0,00	0,00	0,00	0,00	0,00	0,00	0,00	0,00
20	Missione 20 - FONDI E ACCANTONAMENTI											
01	FONDO DI RISERVA	0,00	0,00	0,00	0,00	0,00	0,00	0,00	0,00	0,00	0,00	0,00
02	FONDO CREDITI DI DUBBIA ESIGIBILITA'	0,00	0,00	0,00	0,00	0,00	0,00	0,00	0,00	0,00	0,00	0,00
03	ALTRI FONDI	0,00	0,00	0,00	0,00	0,00	0,00	0,00	0,00	0,00	0,00	0,00
	Totale Missione 20 - FONDI E ACCANTONAMENTI	0,00	0,00	0,00	0,00	0,00	0,00	0,00	0,00	0,00	0,00	0,00
	Totale macroaggregati	0,00	146.739,21	0,00	0,00	0,00	146.739,21	0,00	0,00	0,00	0,00	0,00



BILANCIO CONSUNTIVO
Assemblea Legislativa
ESERCIZIO 2018

- Allegato e) Spese **c/capitale** – mandati su residui

CONTO DEL BILANCIO ANNO 2018
SPESE PER MISSIONI, PROGRAMMI E MACROAGGREGATI
SPESE IN CONTO CAPITALE E SPESE PER INCREMENTO DI ATTIVITA' FINANZIARIE – MANDATI SU RESIDUI
ESERCIZIO FINANZIARIO 2018

ALLEGATO e)

Pag. 76

	Tributi in conto capitale a carico dell'ente	Investimenti fissi lordi e acquisto di terreni	Contributi agli investimenti	Altri trasferimenti in conto capitale	Altre spese in conto capitale	Totale SPESE IN CONTO CAPITALE	Acquisizione di attività finanziarie	Concessione crediti di breve termine	Concessione crediti di medio lungo termine	Altre spese per incremento di attività finanziarie	Totale SPESE PER INCREMENTO DI ATTIVITA' FINANZIARIE
	201	202	203	204	205	200	301	302	303	304	300
15	Missioni e programmi/macroaggregati										
	Missione 15 - POLITICHE PER IL LAVORO E LA FORMAZIONE PROFESSIONALE										
01	0,00	0,00	0,00	0,00	0,00	0,00	0,00	0,00	0,00	0,00	0,00
02	0,00	0,00	0,00	0,00	0,00	0,00	0,00	0,00	0,00	0,00	0,00
03	0,00	0,00	0,00	0,00	0,00	0,00	0,00	0,00	0,00	0,00	0,00
	0,00	0,00	0,00	0,00	0,00	0,00	0,00	0,00	0,00	0,00	0,00
	Missione 16 - AGRICOLTURA, POLITICHE AGROALIMENTARI E PESCA										
01	0,00	0,00	0,00	0,00	0,00	0,00	0,00	0,00	0,00	0,00	0,00
02	0,00	0,00	0,00	0,00	0,00	0,00	0,00	0,00	0,00	0,00	0,00
	0,00	0,00	0,00	0,00	0,00	0,00	0,00	0,00	0,00	0,00	0,00
	Missione 17 - ENERGIA E DIVERSIFICAZIONE DELLE FONTI ENERGETICHE										
01	0,00	0,00	0,00	0,00	0,00	0,00	0,00	0,00	0,00	0,00	0,00
	0,00	0,00	0,00	0,00	0,00	0,00	0,00	0,00	0,00	0,00	0,00
	Missione 18 - RELAZIONI CON LE ALTRE AUTONOMIE TERRITORIALI E LOCALI										
01	0,00	0,00	0,00	0,00	0,00	0,00	0,00	0,00	0,00	0,00	0,00
	0,00	0,00	0,00	0,00	0,00	0,00	0,00	0,00	0,00	0,00	0,00
	Missione 19 - RELAZIONI INTERNAZIONALI										
01	0,00	0,00	0,00	0,00	0,00	0,00	0,00	0,00	0,00	0,00	0,00
	0,00	0,00	0,00	0,00	0,00	0,00	0,00	0,00	0,00	0,00	0,00
	Missione 20 - FONDI E ACCANTONAMENTI										
01	0,00	0,00	0,00	0,00	0,00	0,00	0,00	0,00	0,00	0,00	0,00
02	0,00	0,00	0,00	0,00	0,00	0,00	0,00	0,00	0,00	0,00	0,00
03	0,00	0,00	0,00	0,00	0,00	0,00	0,00	0,00	0,00	0,00	0,00
	0,00	0,00	0,00	0,00	0,00	0,00	0,00	0,00	0,00	0,00	0,00
	0,00	137.348,37	0,00	0,00	0,00	137.348,37	0,00	0,00	0,00	0,00	0,00
	Totale macroaggregati										



Regione Umbria

Assemblea legislativa

BILANCIO CONSUNTIVO
Assemblea Legislativa
ESERCIZIO 2018

- Allegato e) Spese per rimborso prestiti – impegni



Regione Umbria

Assemblea legislativa

BILANCIO CONSUNTIVO
Assemblea Legislativa
ESERCIZIO 2018

- Allegato e) Spese per servizi c/terzi e partite di giro - impegni

CONTO DEL BILANCIO ANNO 2018
 SPESE PER MISSIONI, PROGRAMMI E MACROAGGREGATI
 SPESE PER SERVIZI PER CONTO TERZI E PARTITE DI GIRO – IMPEGNI
 ESERCIZIO FINANZIARIO 2018

ALLEGATO e)

		Uscite per partite di giro	Uscite per conto terzi	Totale
	MISSIONI E PROGRAMMI/MACROAGGREGATI	701	702	700
99	Missione 99 - SERVIZI PER CONTO TERZI			
01	SERVIZI PER CONTO TERZI - PARTITE DI GIRO	4.062.424,75	83.215,00	4.145.639,75
02	ANTICIPAZIONI PER IL FINANZIAMENTO DEL SISTEMA SANITARIO NAZIONALE	0,00	0,00	0,00
	Totale Missione 99 - SERVIZI PER CONTO TERZI	4.062.424,75	83.215,00	4.145.639,75
	Totale macroaggregati	4.062.424,75	83.215,00	4.145.639,75



Regione Umbria


Assemblea legislativa

BILANCIO CONSUNTIVO
Assemblea Legislativa
ESERCIZIO 2018

- Allegato e) Riepilogo spese per titoli e macroaggregati

CONTO DEL BILANCIO ANNO 2018
RIEPILOGO SPESE PER TITOLI E MACROAGGREGATI
IMPEGNI

TITOLI E MACROAGGREGATI DI SPESA		TOTALE	DI CUI NON RICORRENTI
TITOLO 1 - SPESE CORRENTI			
101	REDDITI DA LAVORO DIPENDENTE	6.324.060,79	0,00
102	IMPOSTE E TASSE A CARICO DELL'ENTE	966.725,65	0,00
103	ACQUISTO DI BENI E SERVIZI	5.450.829,17	0,00
104	TRASFERIMENTI CORRENTI	5.253.475,41	15.000,00
107	INTERESSI PASSIVI	0,00	0,00
109	RIMBORSI E POSTE CORRETTIVE DELLE ENTRATE	30.393,70	0,00
110	ALTRE SPESE CORRENTI	3.077,41	0,00
100	TOTALE TITOLO 1	18.078.562,13	15.000,00
TITOLO 2 - SPESE IN CONTO CAPITALE			
202	INVESTIMENTI FISSI LORDI E ACQUISTO DI TERRENI	256.830,68	247.715,68
205	ALTRE SPESE IN CONTO CAPITALE	0,00	0,00
200	TOTALE TITOLO 2	256.830,68	247.715,68
TITOLO 5 - CHIUSURA ANTICIPAZIONI RICEVUTE DA ISTITUTO TESORIERE/CASSIERE			
501	CHIUSURA ANTICIPAZIONI RICEVUTE DA ISTITUTO TESORIERE/CASSIERE	0,00	0,00
500	TOTALE TITOLO 5	0,00	0,00
TITOLO 7 - USCITE PER CONTO TERZI E PARTITE DI GIRO			
701	USCITE PER PARTITE DI GIRO	4.062.424,75	0,00
702	USCITE PER CONTO TERZI	83.215,00	0,00
700	TOTALE TITOLO 7	4.145.639,75	0,00
	TOTALE	22.431.032,56	262.715,68



Regione Umbria

Assemblea legislativa

BILANCIO CONSUNTIVO
Assemblea Legislativa
ESERCIZIO 2018

- Allegato f) Accertamenti pluriennali

ACCERTAMENTI ASSUNTI NELL'ESERCIZIO DI RIFERIMENTO E NEGLI ESERCIZI PRECEDENTI IMPUTATI ALL'ANNO SUCCESSIVO CUI SI RIFERISCE IL RENDICONTO E SEGUENTI

ALLEGATO f)
Pag. 34

	TITOLI E TIPOLOGIE DI ENTRATA				Anno 2019		Anno 2020		Anni successivi
	Previsioni di competenza		Accertamenti		Previsioni di competenza del bilancio pluriennale	Accertamenti			
TITOLO TRASFERIMENTI CORRENTI									
20101	Tipologia 101 : TRASFERIMENTI CORRENTI DA AMMINISTRAZIONI PUBBLICHE				18.733.000,00	0,00	18.733.000,00	0,00	0,00
20000	Totale TITOLO 2				18.733.000,00	0,00	18.733.000,00	0,00	0,00
TITOLO ENTRATE EXTRATRIBUTARIE									
30100	Tipologia 100 : VENDITA DI BENI E SERVIZI E PROVENTI DERIVANTI DALLA GESTIONE DEI BENI				3.300,00	3.300,00	3.300,00	0,00	0,00
30200	Tipologia 200 : PROVENTI DERIVANTI DALL'ATTIVITA' DI CONTROLLO E REPRESSIONE DELLE IRREGOLARITA' E DEGLI ILLECITI				0,00	0,00	0,00	0,00	0,00
30300	Tipologia 300 : INTERESSI ATTIVI				5.000,00	0,00	5.000,00	0,00	0,00
30500	Tipologia 500 : RIMBORSI E ALTRE ENTRATE CORRENTI				79.000,00	0,00	79.000,00	0,00	0,00
30000	Totale TITOLO 3				87.300,00	3.300,00	87.300,00	0,00	0,00
TITOLO ENTRATE DA RIDUZIONE DI ATTIVITA' FINANZIARIE									
50100	Tipologia 100 : ALIENAZIONE DI ATTIVITA' FINANZIARIE				0,00	0,00	0,00	0,00	0,00
50000	Totale TITOLO 5				0,00	0,00	0,00	0,00	0,00
TITOLO ENTRATE PER CONTO TERZI E PARTITE DI GIRO									
90100	Tipologia 100 : ENTRATE PER PARTITE DI GIRO				3.133.000,00	0,00	3.133.000,00	0,00	0,00
90200	Tipologia 200 : ENTRATE PER CONTO TERZI				101.160,00	0,00	101.160,00	0,00	0,00
90000	Totale TITOLO 9				3.234.160,00	0,00	3.234.160,00	0,00	0,00
TOTALE ACCERTAMENTI					22.054.460,00	3.300,00	22.054.460,00	0,00	0,00



Regione Umbria

Assemblea legislativa

BILANCIO CONSUNTIVO
Assemblea Legislativa
ESERCIZIO 2018

- Allegato g) Impegni pluriennali

CONTO DEL BILANCIO ANNO 2018
IMPEGNI ASSUNTI NELL'ESERCIZIO DI RIFERIMENTO E NEGLI ESERCIZI PRECEDENTI IMPUTATI ALL'ANNO SUCCESSIVO CUI SI RIFERISCE IL RENDICONTO E SEGUENTI

ALLEGATO g)
Pag. 86

	Anno 2019		Anno 2020		Anni successivi
	Previsioni di competenza	Impegni	Previsioni di competenza del bilancio pluriennale	Impegni	
TITOLI E MACROAGGREGATI DI SPESA					
TITOLO SPESE CORRENTI					
101	6.536.662,14	322.698,39	6.166.442,75	0,00	0,00
102	1.030.935,14	3.740,00	1.025.773,14	2.494,00	0,00
103	5.853.306,03	956.799,11	5.797.304,63	577.272,01	0,00
104	5.316.793,62	77.500,00	5.215.488,62	0,00	0,00
107	0,00	0,00	0,00	0,00	0,00
109	46.000,00	0,00	46.000,00	0,00	0,00
110	416.302,86	2.000,00	569.290,86	2.000,00	0,00
100	19.199.999,79	1.562.737,50	18.820.300,00	581.766,01	0,00
TITOLO SPESE IN CONTO CAPITALE					
202	131.105,41	131.105,41	0,00	0,00	0,00
205	0,00	0,00	0,00	0,00	0,00
200	131.105,41	131.105,41	0,00	0,00	0,00
TITOLO CHIUSURA ANTICIPAZIONI RICEVUTE DA ISTITUTO TESORIERE/CASSIERE					
501	0,00	0,00	0,00	0,00	0,00
500	0,00	0,00	0,00	0,00	0,00
TITOLO USCITE PER CONTO TERZI E PARTITE DI GIRO					
701	3.133.000,00	0,00	3.133.000,00	0,00	0,00

**CONTO DEL BILANCIO ANNO 2018
IMPEGNI ASSUNTI NELL'ESERCIZIO DI RIFERIMENTO E NEGLI ESERCIZI PRECEDENTI IMPUTATI ALL'ANNO SUCCESSIVO CUI SI RIFERISCE IL
RENDICONTO E SEGUENTI**

ALLEGATO g)
Pag. 87

	Anno 2019		Anno 2020		Anni successivi
	Previsioni di competenza	Impegni	Previsioni di competenza del bilancio pluriennale	Impegni	
TITOLI E MACROAGGREGATI DI SPESA					
702 USCITE PER CONTO TERZI	101.160,00	0,00	101.160,00	0,00	0,00
700 Totale TITOLO 7	3.234.160,00	0,00	3.234.160,00	0,00	0,00
TOTALE IMPEGNI	22.565.265,20	1.493.842,91	22.054.460,00	581.766,01	0,00



Regione Umbria

Assemblea legislativa

BILANCIO CONSUNTIVO
Assemblea Legislativa
ESERCIZIO 2018

- Allegato h) Prospetto dei costi per missione

CONTO DEL BILANCIO ANNO 2018
Prospetto dei costi per missione

ALLEGATO h)
Pag. 89

MISSIONI		COMPONENTI NEGATIVI DELLA GESTIONE							Personale
		Consumi materie prime e/o beni di consumo	Variazioni nelle rimanenze di materie prime e/o beni di consumo (+/-)	Prestazioni di servizi	Trasferimenti correnti	Contributi agli investimenti ad Amministrazioni pubbliche	Contributi agli investimenti ad altri soggetti	Utilizzo di beni di terzi	
MISSIONE 01	SERVIZI ISTITUZIONALI, GENERALI E DI GESTIONE	96.460,54	0,00	4.998.187,96	5.214.482,63	0,00	0,00	149.858,81	6.231.346,44
MISSIONE 02	GIUSTIZIA	0,00	0,00	0,00	0,00	0,00	0,00	0,00	0,00
MISSIONE 03	ORDINE PUBBLICO E SICUREZZA	0,00	0,00	0,00	0,00	0,00	0,00	0,00	0,00
MISSIONE 04	ISTRUZIONE E DIRITTO ALLO STUDIO	0,00	0,00	0,00	0,00	0,00	0,00	0,00	0,00
MISSIONE 05	TUTELA E VALORIZZAZIONE DEI BENI E DELLE ATTIVITA' CULTURALI	0,00	0,00	0,00	0,00	0,00	0,00	0,00	0,00
MISSIONE 06	POLITICHE GIOVANILI, SPORT E TEMPO LIBERO	0,00	0,00	0,00	0,00	0,00	0,00	0,00	0,00
MISSIONE 07	TURISMO	0,00	0,00	0,00	0,00	0,00	0,00	0,00	0,00
MISSIONE 08	ASSETTO DEL TERRITORIO ED EDILIZIA ABITATIVA DELL'AMBIENTE	0,00	0,00	0,00	0,00	0,00	0,00	0,00	0,00
MISSIONE 09	TRASPORTI E DIRITTO ALLA MOBILITA'	0,00	0,00	0,00	0,00	0,00	0,00	0,00	0,00
MISSIONE 10	SOCCORSO CIVILE	0,00	0,00	0,00	0,00	0,00	0,00	0,00	0,00
MISSIONE 11	DIRITTI SOCIALI, POLITICHE SOCIALI E FAMIGLIA	0,00	0,00	0,00	0,00	0,00	0,00	0,00	0,00
MISSIONE 12	TUTELA DELLA SALUTE	0,00	0,00	0,00	0,00	0,00	0,00	0,00	0,00
MISSIONE 13	SVILUPPO ECONOMICO E COMPETITIVITA'	0,00	0,00	0,00	0,00	0,00	0,00	0,00	0,00
MISSIONE 14	POLITICHE PER IL LAVORO E LA FORMAZIONE PROFESSIONALE	0,00	0,00	0,00	0,00	0,00	0,00	0,00	0,00
MISSIONE 15	AGRICOLTURA, POLITICHE AGROALIMENTARI E PESCA	0,00	0,00	0,00	0,00	0,00	0,00	0,00	0,00
MISSIONE 16	ENERGIA E DIVERSIFICAZIONE DELLE FONTI ENERGETICHE	0,00	0,00	0,00	0,00	0,00	0,00	0,00	0,00
MISSIONE 17	RELAZIONI CON LE ALTRE AUTONOMIE TERRITORIALI E LOCALI	0,00	0,00	0,00	0,00	0,00	0,00	0,00	0,00
MISSIONE 18	RELAZIONI INTERNAZIONALI	0,00	0,00	0,00	0,00	0,00	0,00	0,00	0,00
MISSIONE 19	FONDI E ACCANTONAMENTI	0,00	0,00	0,00	0,00	0,00	0,00	0,00	0,00
MISSIONE 20	DEBITO PUBBLICO	0,00	0,00	0,00	0,00	0,00	0,00	0,00	0,00
MISSIONE 50	ANTICIPAZIONI FINANZIARIE	0,00	0,00	0,00	0,00	0,00	0,00	0,00	0,00
MISSIONE 60	SERVIZI PER CONTO TERZI	0,00	0,00	0,00	0,00	0,00	0,00	0,00	0,00
MISSIONE 99	TOTALE MISSIONI	96.460,54	0,00	4.998.187,96	5.214.482,63	0,00	0,00	149.858,81	6.257.128,02


CONTO DEL BILANCIO ANNO 2018
 Prospetto dei costi per missione

ALLEGATO b)
 Pag. 90

		COMPONENTI NEGATIVI DELLA GESTIONE						Totale componenti negativi della gestione	
		Ammortamenti e svalutazioni		Accantonamenti		Oneri diversi di gestione			
MISSIONI		Ammortamenti immobilizzazioni immateriali	Ammortamenti immobilizzazioni materiali	Altre svalutazioni delle immobilizzazioni	Svalutazione dei crediti	Accantonamento per rischi	Altri accantonamenti	Oneri diversi di gestione	
MISSIONE 01	SERVIZI ISTITUZIONALI, GENERALI E DI GESTIONE	0,00	83.065,99	0,00	0,00	1.240,00	881.984,93	138.496,17	17.795.123,47
MISSIONE 02	GIUSTIZIA	0,00	0,00	0,00	0,00	0,00	0,00	0,00	0,00
MISSIONE 03	ORDINE PUBBLICO E SICUREZZA	0,00	0,00	0,00	0,00	0,00	0,00	0,00	25.781,58
MISSIONE 04	ISTRUZIONE E DIRITTO ALLO STUDIO	0,00	0,00	0,00	0,00	0,00	0,00	0,00	0,00
MISSIONE 05	TUTELA E VALORIZZAZIONE DEI BENI E DELLE ATTIVITA' CULTURALI	0,00	0,00	0,00	0,00	0,00	0,00	0,00	0,00
MISSIONE 06	POLITICHE GIOVANILI, SPORT E TEMPO LIBERO	0,00	0,00	0,00	0,00	0,00	0,00	0,00	0,00
MISSIONE 07	TURISMO	0,00	0,00	0,00	0,00	0,00	0,00	0,00	0,00
MISSIONE 08	ASSETTO DEL TERRITORIO ED EDILIZIA ABITATIVA	0,00	0,00	0,00	0,00	0,00	0,00	0,00	0,00
MISSIONE 09	SVILUPPO SOSTENIBILE E TUTELA DEL TERRITORIO E DELL'AMBIENTE	0,00	0,00	0,00	0,00	0,00	0,00	0,00	0,00
MISSIONE 10	TRASPORTI E DIRITTO ALLA MOBILITA'	0,00	0,00	0,00	0,00	0,00	0,00	0,00	0,00
MISSIONE 11	SOCCORSO CIVILE	0,00	0,00	0,00	0,00	0,00	0,00	0,00	0,00
MISSIONE 12	DIRITTI SOCIALI, POLITICHE SOCIALI E FAMIGLIA	0,00	0,00	0,00	0,00	0,00	0,00	0,00	0,00
MISSIONE 13	TUTELA DELLA SALUTE	0,00	0,00	0,00	0,00	0,00	0,00	0,00	0,00
MISSIONE 14	SVILUPPO ECONOMICO E COMPETITIVITA'	0,00	0,00	0,00	0,00	0,00	0,00	0,00	0,00
MISSIONE 15	POLITICHE PER IL LAVORO E LA FORMAZIONE PROFESSIONALE	0,00	0,00	0,00	0,00	0,00	0,00	0,00	0,00
MISSIONE 16	AGRICOLTURA, POLITICHE AGROALIMENTARI E PESCA	0,00	0,00	0,00	0,00	0,00	0,00	0,00	0,00
MISSIONE 17	ENERGIA E DIVERSIFICAZIONE DELLE FONTI ENERGETICHE	0,00	0,00	0,00	0,00	0,00	0,00	0,00	0,00
MISSIONE 18	RELAZIONI CON LE ALTRE AUTONOMIE TERRITORIALI E LOCALI	0,00	0,00	0,00	0,00	0,00	0,00	0,00	0,00
MISSIONE 19	RELAZIONI INTERNAZIONALI	0,00	0,00	0,00	0,00	0,00	0,00	0,00	0,00
MISSIONE 20	FONDI E ACCANTONAMENTI	0,00	0,00	0,00	0,00	0,00	0,00	0,00	0,00
MISSIONE 50	DEBITO PUBBLICO	0,00	0,00	0,00	0,00	0,00	0,00	0,00	0,00
MISSIONE 60	ANTICIPAZIONI FINANZIARIE	0,00	0,00	0,00	0,00	0,00	0,00	0,00	0,00
MISSIONE 99	SERVIZI PER CONTO TERZI	0,00	0,00	0,00	0,00	0,00	0,00	0,00	0,00
	TOTALE MISSIONI	0,00	83.065,99	0,00	0,00	1.240,00	881.984,93	138.496,17	17.820.905,05

MISSIONI	ONERI FINANZIARI		RETTIFICHE DI VALORE ATTIVITA' FINANZIARIE		COMPONENTI ED ONERI STRAORDINARI					
	Oneri finanziari	Totale Oneri finanziari	Svalutazioni	Totale rettifiche di valore attività finanziarie	Oneri straordinari				Totale Oneri straordinari	
					Sopravv. Passive e insussist. dell'attivo	Minusvalenze Patrimoniali	Trasferimenti in conto capitale	Altri oneri straordinari		
MISSIONE 01	0,00	0,00	0,00	0,00	44.059,39	0,00	0,00	0,00	0,00	44.059,39
MISSIONE 02	0,00	0,00	0,00	0,00	0,00	0,00	0,00	0,00	0,00	0,00
MISSIONE 03	0,00	0,00	0,00	0,00	0,00	0,00	0,00	0,00	0,00	0,00
MISSIONE 04	0,00	0,00	0,00	0,00	0,00	0,00	0,00	0,00	0,00	0,00
MISSIONE 05	0,00	0,00	0,00	0,00	0,00	0,00	0,00	0,00	0,00	0,00
MISSIONE 06	0,00	0,00	0,00	0,00	0,00	0,00	0,00	0,00	0,00	0,00
MISSIONE 07	0,00	0,00	0,00	0,00	0,00	0,00	0,00	0,00	0,00	0,00
MISSIONE 08	0,00	0,00	0,00	0,00	0,00	0,00	0,00	0,00	0,00	0,00
MISSIONE 09	0,00	0,00	0,00	0,00	0,00	0,00	0,00	0,00	0,00	0,00
MISSIONE 10	0,00	0,00	0,00	0,00	0,00	0,00	0,00	0,00	0,00	0,00
MISSIONE 11	0,00	0,00	0,00	0,00	0,00	0,00	0,00	0,00	0,00	0,00
MISSIONE 12	0,00	0,00	0,00	0,00	0,00	0,00	0,00	0,00	0,00	0,00
MISSIONE 13	0,00	0,00	0,00	0,00	0,00	0,00	0,00	0,00	0,00	0,00
MISSIONE 14	0,00	0,00	0,00	0,00	0,00	0,00	0,00	0,00	0,00	0,00
MISSIONE 15	0,00	0,00	0,00	0,00	0,00	0,00	0,00	0,00	0,00	0,00
MISSIONE 16	0,00	0,00	0,00	0,00	0,00	0,00	0,00	0,00	0,00	0,00
MISSIONE 17	0,00	0,00	0,00	0,00	0,00	0,00	0,00	0,00	0,00	0,00
MISSIONE 18	0,00	0,00	0,00	0,00	0,00	0,00	0,00	0,00	0,00	0,00
MISSIONE 19	0,00	0,00	0,00	0,00	0,00	0,00	0,00	0,00	0,00	0,00
MISSIONE 20	0,00	0,00	0,00	0,00	0,00	0,00	0,00	0,00	0,00	0,00
MISSIONE 50	0,00	0,00	0,00	0,00	0,00	0,00	0,00	0,00	0,00	0,00
MISSIONE 60	0,00	0,00	0,00	0,00	0,00	0,00	0,00	0,00	0,00	0,00
MISSIONE 99	0,00	0,00	0,00	0,00	44.059,39	0,00	0,00	0,00	0,00	44.059,39
TOTALE MISSIONI	0,00	0,00	0,00	0,00	44.059,39	0,00	0,00	0,00	0,00	44.059,39

MISSIONI	IMPOSTE		Totale Imposte	TOTALE COSTI DI PER MISSIONE
	Imposte	Imposte		
	Imposte	Imposte		
MISSIONE 01	853.105,59	853.105,59	853.105,59	18.692.288,45
MISSIONE 02	0,00	0,00	0,00	0,00
MISSIONE 03	1.710,00	1.710,00	1.710,00	27.491,58
MISSIONE 04	0,00	0,00	0,00	0,00
MISSIONE 05	0,00	0,00	0,00	0,00
MISSIONE 06	0,00	0,00	0,00	0,00
MISSIONE 07	0,00	0,00	0,00	0,00
MISSIONE 08	0,00	0,00	0,00	0,00
MISSIONE 09	0,00	0,00	0,00	0,00
MISSIONE 10	0,00	0,00	0,00	0,00
MISSIONE 11	0,00	0,00	0,00	0,00
MISSIONE 12	0,00	0,00	0,00	0,00
MISSIONE 13	0,00	0,00	0,00	0,00
MISSIONE 14	0,00	0,00	0,00	0,00
MISSIONE 15	0,00	0,00	0,00	0,00
MISSIONE 16	0,00	0,00	0,00	0,00
MISSIONE 17	0,00	0,00	0,00	0,00
MISSIONE 18	0,00	0,00	0,00	0,00
MISSIONE 19	0,00	0,00	0,00	0,00
MISSIONE 20	0,00	0,00	0,00	0,00
MISSIONE 50	0,00	0,00	0,00	0,00
MISSIONE 60	0,00	0,00	0,00	0,00
MISSIONE 99	854.815,59	854.815,59	854.815,59	18.719.780,03
TOTALE MISSIONI				



Regione Umbria

Assemblea legislativa

BILANCIO CONSUNTIVO
Assemblea Legislativa
ESERCIZIO 2018

- Allegato j) Utilizzo risorse UE

CONTO DEL BILANCIO ANNO 2018 – GESTIONE DELLE SPESE
UTILIZZO DI CONTRIBUTI E TRASFERIMENTI DA PARTE DI ORGANISMI COMUNITARI E INTERNAZIONALI

ALLEGATO j)
Pag. 94

MISSIONE, PROGRAMMA, TITOLO	DENOMINAZIONE	RESIDUI PASSIVI AL 1/1/2018 (RS)	PAGAMENTI IN C/RESIDUI (PR)	RIACCERTAMENTO RESIDUI (R)	RESIDUI PASSIVI DA ESERCIZI PRECEDENTI (EP=RS-PR+R)
		PREVISIONI DEFINITIVE DI COMPETENZA (CP)	PAGAMENTI IN C/COMPETENZA (PC)	IMPEGNI (I)	RESIDUI PASSIVI DA ESERCIZIO DI COMPETENZA (EC=I-PC)
		PREVISIONI DEFINITIVE DI CASSA (CS)	TOTALE PAGAMENTI (TP=PR+PC)	FONDO PLURIENNALE VINCOLATO (FPV)	TOTALE RESIDUI PASSIVI DA RIPORTARE (TR=EP+EC)
TOTALE MISSIONI		RS 0,00	PR 0,00	R 0,00	EP 0,00
		CP 0,00	PC 0,00	I 0,00	EC 0,00
		CS 0,00	TP 0,00	FPV 0,00	TR 0,00



Regione Umbria

Assemblea legislativa


BILANCIO CONSUNTIVO
Assemblea Legislativa
ESERCIZIO 2018

- Allegato k) Spese funzioni delegate

CONTO DEL BILANCIO ANNO 2018 – GESTIONE DELLE SPESE
FUNZIONI DELEGATE DALLE REGIONI

ALLEGATO k)
Pag. 96

MISSIONE, PROGRAMMA, TITOLO	DENOMINAZIONE	RESIDUI PASSIVI AL 1/1/2018 (RS)		PAGAMENTI IN C/RESIDUI (PR)		RIACCERTAMENTO RESIDUI (R)		RESIDUI PASSIVI DA ESERCIZI PRECEDENTI (EP=RS-PR+R)	
		PREVISIONI DEFINITIVE DI COMPETENZA (CP)		PAGAMENTI IN C/COMPETENZA (PC)		IMPEGNI (I)		RESIDUI PASSIVI DA ESERCIZIO DI COMPETENZA (EC=L-PC)	
		PREVISIONI DEFINITIVE DI CASSA (CS)		TOTALE PAGAMENTI (TP=PR+PC)		FONDO PLURIENNALE VINCOLATO (FPV)		TOTALE RESIDUI PASSIVI DA RIPORTARE (TR=EP+EC)	
MISSIONE 01	SERVIZI ISTITUZIONALI, GENERALI E DI GESTIONE								
0111 Programma	11 ALTRI SERVIZI GENERALI								
Titolo I	SPESE CORRENTI	RS	0,00	PR	0,00	R	0,00	EP	0,00
		CP	0,00	PC	0,00	I	0,00	EC	0,00
		CS	0,00	TP	0,00	FPV	0,00	TR	0,00
Totale Programma	11 ALTRI SERVIZI GENERALI	RS	0,00	PR	0,00	R	0,00	EP	0,00
		CP	0,00	PC	0,00	I	0,00	EC	0,00
		CS	0,00	TP	0,00	FPV	0,00	TR	0,00
Totale MISSIONE 01	SERVIZI ISTITUZIONALI, GENERALI E DI GESTIONE	RS	0,00	PR	0,00	R	0,00	EP	0,00
		CP	0,00	PC	0,00	I	0,00	EC	0,00
		CS	0,00	TP	0,00	FPV	0,00	TR	0,00
	TOTALE MISSIONI	RS	0,00	PR	0,00	R	0,00	EP	0,00
		CP	0,00	PC	0,00	I	0,00	EC	0,00
		CS	0,00	TP	0,00	FPV	0,00	TR	0,00



Regione Umbria

Assemblea legislativa

BILANCIO CONSUNTIVO
Assemblea Legislativa
ESERCIZIO 2018

- Allegato 1) Piano dei conti

CONTO DEL BILANCIO ANNO 2018
ELENCO DELLE PREVISIONI E DEI RISULTATI DI COMPETENZA E DI CASSA SECONDO LA STRUTTURA DEL PIANO DEI CONTI

ALLEGATO I)
Pag. 98

CODIFICA DEL PIANO DEI CONTI	DENOMINAZIONE VOCE DEL PIANO DEI CONTI	COMPETENZA		CASSA	
		PREVISIONI	RISULTATI	PREVISIONI	RISULTATI
	ENTRATE				
E.2.00.00.00.000	TRASFERIMENTI CORRENTI	19.098.281,04	19.114.435,57	19.129.447,28	19.145.601,81
E.2.01.00.00.000	TRASFERIMENTI CORRENTI	19.098.281,04	19.114.435,57	19.129.447,28	19.145.601,81
E.2.01.01.00.000	TRASFERIMENTI CORRENTI DA AMMINISTRAZIONI PUBBLICHE	19.098.281,04	19.114.435,57	19.129.447,28	19.145.601,81
E.2.01.01.01.000	TRASFERIMENTI CORRENTI DA AMMINISTRAZIONI CENTRALI	103.000,00	119.417,55	134.166,24	150.583,79
E.2.01.01.02.000	TRASFERIMENTI CORRENTI DA AMMINISTRAZIONI LOCALI	18.780.000,00	18.780.000,00	18.780.000,00	18.780.000,00
E.2.01.01.04.000	TRASFERIMENTI CORRENTI DA ORGANISMI INTERNI E/O UNITA' LOCALI DELLA AMMINISTRAZIONE	215.281,04	215.018,02	215.281,04	215.018,02
E.3.00.00.00.000	ENTRATE EXTRATRIBUTARIE	225.760,88	232.211,63	245.113,84	201.013,72
E.3.01.00.00.000	VENDITA DI BENI E SERVIZI E PROVENTI DERIVANTI DALLA GESTIONE DEI BENI	3.300,00	3.300,00	9.900,00	3.300,00
E.3.01.03.00.000	PROVENTI DERIVANTI DALLA GESTIONE DEI BENI	3.300,00	3.300,00	9.900,00	3.300,00
E.3.01.03.01.000	CANONI E CONCESSIONI E DIRITTI REALI DI GODIMENTO	3.300,00	3.300,00	9.900,00	3.300,00
E.3.02.00.00.000	PROVENTI DERIVANTI DALL'ATTIVITA' DI CONTROLLO E REPRESSIONE DELLE IRREGOLARITA' E DEGLI ILLECITI	1.728,61	36.305,60	1.728,61	36.305,60
E.3.02.02.00.000	ENTRATE DA FAMIGLIE DERIVANTI DALL'ATTIVITA' DI CONTROLLO E REPRESSIONE DELLE IRREGOLARITA' E DEGLI ILLECITI	1.728,61	36.305,60	1.728,61	36.305,60
E.3.02.02.02.000	PROVENTI DA RISARCIMENTO DANNI A CARICO DELLE FAMIGLIE	1.728,61	36.305,60	1.728,61	36.305,60
E.3.03.00.00.000	INTERESSI ATTIVI	38.000,00	40.651,84	38.000,00	40.651,84
E.3.03.03.00.000	ALTRI INTERESSI ATTIVI	38.000,00	40.651,84	38.000,00	40.651,84

CONTO DEL BILANCIO ANNO 2018
ELENCO DELLE PREVISIONI E DEI RISULTATI DI COMPETENZA E DI CASSA SECONDO LA STRUTTURA DEL PIANO DEI CONTI

ALLEGATO I)
Pag. 99

CODIFICA DEL PIANO DEI CONTI	DENOMINAZIONE VOCE DEL PIANO DEI CONTI	COMPETENZA		CASSA	
		PREVISIONI	RISULTATI	PREVISIONI	RISULTATI
E.3.03.03.02.000	INTERESSI ATTIVI DI MORA	200,00	0,00	200,00	0,00
E.3.03.03.04.000	INTERESSI ATTIVI DA DEPOSITI BANCARI O POSTALI	37.800,00	40.651,84	37.800,00	40.651,84
E.3.05.00.00.000	RIMBORSI E ALTRE ENTRATE CORRENTI	182.732,27	151.954,19	195.485,23	120.756,28
E.3.05.01.00.000	INDENNIZZI DI ASSICURAZIONE	500,00	0,00	500,00	0,00
E.3.05.01.01.000	INDENNIZZI DI ASSICURAZIONE CONTRO I DANNI	500,00	0,00	500,00	0,00
E.3.05.02.00.000	RIMBORSI IN ENTRATA	174.232,27	145.245,57	186.985,23	114.047,66
E.3.05.02.01.000	RIMBORSI RICEVUTI PER SPESE DI PERSONALE (COMANDO, DISTACCO, FUORI RUOLO, CONVENZIONI, ECCc)	121.858,00	77.845,49	131.589,22	49.932,77
E.3.05.02.03.000	ENTRATE DA RIMBORSI, RECUPERI E RESTITUZIONI DI SOMME NON DOVUTE O INCASSATE IN ECCESSO	52.374,27	67.400,08	55.396,01	64.114,89
E.3.05.99.00.000	ALTRE ENTRATE CORRENTI N.A.C.	8.000,00	6.708,62	8.000,00	6.708,62
E.3.05.99.99.000	ALTRE ENTRATE CORRENTI N.A.C.	8.000,00	6.708,62	8.000,00	6.708,62
E.9.00.00.00.000	ENTRATE PER CONTO TERZI E PARTITE DI GIRO	4.288.834,89	4.145.639,75	4.334.515,08	4.184.840,30
E.9.01.00.00.000	ENTRATE PER PARTITE DI GIRO	4.187.619,89	4.062.424,75	4.233.300,08	4.101.625,30
E.9.01.01.00.000	ALTRE RITENUTE	381.000,00	328.083,83	381.000,00	328.083,83
E.9.01.01.01.000	RITENUTA DEL 4% SUI CONTRIBUTI PUBBLICI	1.000,00	780,00	1.000,00	780,00
E.9.01.01.02.000	RITENUTE PER SCISSIONE CONTABILE IVA (SPLIT PAYMENT)	380.000,00	327.303,83	380.000,00	327.303,83
E.9.01.02.00.000	RITENUTE SU REDDITI DA LAVORO DIPENDENTE	3.734.119,89	3.671.798,91	3.734.399,02	3.671.798,91
E.9.01.02.01.000	RITENUTE ERARIALI SU REDDITI DA LAVORO DIPENDENTE PER CONTO TERZI	3.050.000,00	2.987.679,02	3.050.279,13	2.987.679,02
E.9.01.02.02.000	RITENUTE PREVIDENZIALI E ASSISTENZIALI SU REDDITI DA LAVORO DIPENDENTE PER CONTO TERZI	560.708,14	560.708,14	560.708,14	560.708,14

CONTO DEL BILANCIO ANNO 2018
ELENCO DELLE PREVISIONI E DEI RISULTATI DI COMPETENZA E DI CASSA SECONDO LA STRUTTURA DEL PIANO DEI CONTI

CODIFICA DEL PIANO DEI CONTI	DENOMINAZIONE VOCE DEL PIANO DEI CONTI	COMPETENZA		CASSA	
		PREVISIONI	RISULTATI	PREVISIONI	RISULTATI
E.9.01.02.99.000	ALTRE RITENUTE AL PERSONALE DIPENDENTE PER CONTO DI TERZI	123.411,75	123.411,75	123.411,75	123.411,75
E.9.01.03.00.000	RITENUTE SU REDDITI DA LAVORO AUTONOMO	20.000,00	10.532,11	20.000,00	10.532,11
E.9.01.03.01.000	RITENUTE ERARIALI SU REDDITI DA LAVORO AUTONOMO PER CONTO TERZI	20.000,00	10.532,11	20.000,00	10.532,11
E.9.01.99.00.000	ALTRE ENTRATE PER PARTITE DI GIRO	52.500,00	52.009,90	97.901,06	91.210,45
E.9.01.99.01.000	ENTRATE A SEGUITO DI SPESE NON ANDATE A BUON FINE	2.500,00	2.009,90	2.500,00	2.009,90
E.9.01.99.03.000	RIMBORSO DI FONDI ECONOMICI E CARTE AZIENDALI	50.000,00	50.000,00	95.401,06	89.200,55
E.9.02.00.00.000	ENTRATE PER CONTO TERZI	101.215,00	83.215,00	101.215,00	83.215,00
E.9.02.05.00.000	RISCOSSIONE IMPOSTE E TRIBUTI PER CONTO TERZI	16.000,00	0,00	16.000,00	0,00
E.9.02.05.01.000	RISCOSSIONE DI IMPOSTE DI NATURA CORRENTE PER CONTO DI TERZI	16.000,00	0,00	16.000,00	0,00
E.9.02.99.00.000	ALTRE ENTRATE PER CONTO TERZI	85.215,00	83.215,00	85.215,00	83.215,00
E.9.02.99.99.000	ALTRE ENTRATE PER CONTO TERZI	85.215,00	83.215,00	85.215,00	83.215,00

CONTO DEL BILANCIO ANNO 2018
ELENCO DELLE PREVISIONI E DEI RISULTATI DI COMPETENZA E DI CASSA SECONDO LA STRUTTURA DEL PIANO DEI CONTI

ALLEGATO I)
Pag. 101

CODIFICA DEL PIANO DEI CONTI	DENOMINAZIONE VOCE DEL PIANO DEI CONTI	COMPETENZA		CASSA	
		PREVISIONI	RISULTATI	PREVISIONI	RISULTATI
E.9.02.99.99.000	SPESE				
U.1.00.00.00.000	SPESE CORRENTI	20.261.113,77	18.028.562,13	20.682.133,75	17.951.774,93
U.1.01.00.00.000	REDDITI DA LAVORO DIPENDENTE	6.527.430,72	6.324.060,79	6.700.896,56	6.343.904,29
U.1.01.01.00.000	RETRIBUZIONI LORDE	5.004.597,37	4.888.687,16	5.026.112,18	4.911.770,80
U.1.01.01.01.000	RETRIBUZIONI IN DENARO	4.956.008,57	4.840.098,36	4.977.523,38	4.863.182,00
U.1.01.01.02.000	ALTRE SPESE PER IL PERSONALE	48.588,80	48.588,80	48.588,80	48.588,80
U.1.01.02.00.000	CONTRIBUTI SOCIALI A CARICO DELL'ENTE	1.522.833,35	1.435.373,63	1.674.784,38	1.432.133,49
U.1.01.02.01.000	CONTRIBUTI SOCIALI EFFETTIVI A CARICO DELL'ENTE	1.399.833,00	1.324.002,93	1.551.784,03	1.320.930,32
U.1.01.02.02.000	ALTRI CONTRIBUTI SOCIALI	123.000,35	111.370,70	123.000,35	111.203,17
U.1.02.00.00.000	IMPOSTE E TASSE A CARICO DELL'ENTE	1.051.392,12	966.725,65	1.124.385,02	945.495,05
U.1.02.01.00.000	IMPOSTE, TASSE E PROVENTI ASSIMILATI A CARICO DELL'ENTE	1.051.392,12	966.725,65	1.124.385,02	945.495,05
U.1.02.01.01.000	IMPOSTA REGIONALE SULLE ATTIVITA' PRODUTTIVE (IRAP)	942.490,98	861.700,59	1.014.459,48	839.702,00
U.1.02.01.02.000	IMPOSTA DI REGISTRO E DI BOLLO	4.000,00	1.217,61	4.114,40	1.281,60
U.1.02.01.06.000	TASSA E/O TARIFFA SMALTIMENTO RIFIUTI SOLIDI URBANI	102.501,14	102.501,14	102.501,14	102.501,14
U.1.02.01.99.000	IMPOSTE, TASSE E PROVENTI ASSIMILATI A CARICO DELL'ENTE N.A.C.	2.400,00	1.306,31	3.310,00	2.010,31
U.1.03.00.00.000	ACQUISTO DI BENI E SERVIZI	6.247.016,63	5.450.829,17	6.743.243,25	5.427.994,96
U.1.03.01.00.000	ACQUISTO DI BENI	154.940,07	98.243,19	173.640,25	84.734,10

CONTO DEL BILANCIO ANNO 2018
ELENCO DELLE PREVISIONI E DEI RISULTATI DI COMPETENZA E DI CASSA SECONDO LA STRUTTURA DEL PIANO DEI CONTI

ALLEGATO I)
Pag. 102

CODIFICA DEL PIANO DEI CONTI	DENOMINAZIONE VOCE DEL PIANO DEI CONTI	COMPETENZA		CASSA	
		PREVISIONI	RISULTATI	PREVISIONI	RISULTATI
U.1.03.01.01.000	GIORNALI, RIVISTE E PUBBLICAZIONI	50.870,07	19.532,23	56.316,02	19.267,74
U.1.03.01.02.000	ALTRI BENI DI CONSUMO	104.070,00	78.710,96	117.324,23	65.466,36
U.1.03.02.00.000	ACQUISTO DI SERVIZI	6.092.076,56	5.352.585,98	6.569.603,00	5.343.260,86
U.1.03.02.01.000	ORGANI E INCARICHI ISTITUZIONALI DELL'AMMINISTRAZIONE	3.577.600,02	3.507.781,19	3.582.356,06	3.493.126,03
U.1.03.02.02.000	ORGANIZZAZIONE EVENTI, PUBBLICITA' E SERVIZI PER TRASFERTA	58.842,37	34.456,21	60.700,46	28.114,92
U.1.03.02.04.000	ACQUISTO DI SERVIZI PER FORMAZIONE E ADDESTRAMENTO DEL PERSONALE DELL'ENTE	30.175,00	10.538,00	34.275,00	4.000,00
U.1.03.02.05.000	UTENZE E CANONI	453.000,00	379.414,21	554.025,05	381.053,38
U.1.03.02.07.000	UTILIZZO DI BENI DI TERZI	198.500,00	149.883,07	217.741,26	166.666,25
U.1.03.02.09.000	MANUTENZIONE ORDINARIA E RIPARAZIONI	162.000,00	73.084,39	197.625,44	79.191,96
U.1.03.02.10.000	CONSULENZE	66.100,00	7.286,85	70.867,16	9.954,01
U.1.03.02.11.000	PRESTAZIONI PROFESSIONALI E SPECIALISTICHE	75.000,00	7.062,00	111.600,00	36.966,00
U.1.03.02.12.000	LAVORO FLESSIBILE, QUOTA LSU E ACQUISTO DI SERVIZI DA AGENZIE DI LAVORO INTERNALE	84.000,00	79.221,04	93.350,41	77.778,79
U.1.03.02.13.000	SERVIZI AUSILIARI PER IL FUNZIONAMENTO DELL'ENTE	542.137,20	511.369,61	674.154,11	562.327,17
U.1.03.02.16.000	SERVIZI AMMINISTRATIVI	17.000,00	12.910,41	17.551,63	13.397,04
U.1.03.02.17.000	SERVIZI FINANZIARI	1.600,00	1.517,94	1.600,00	1.517,94
U.1.03.02.18.000	SERVIZI SANITARI	12.000,00	5.065,51	17.949,51	8.198,04
U.1.03.02.19.000	SERVIZI INFORMATICI E DI TELECOMUNICAZIONI	543.000,00	376.574,55	639.152,50	328.605,56

CONTO DEL BILANCIO ANNO 2018
ELENCO DELLE PREVISIONI E DEI RISULTATI DI COMPETENZA E DI CASSA SECONDO LA STRUTTURA DEL PIANO DEI CONTI

ALLEGATO I)
Pag. 103

CODIFICA DEL PIANO DEI CONTI	DENOMINAZIONE VOCE DEL PIANO DEI CONTI	COMPETENZA		CASSA	
		PREVISIONI	RISULTATI	PREVISIONI	RISULTATI
U.1.03.02.99.000	ALTRI SERVIZI	271.121,97	196.421,00	296.654,41	152.363,77
U.1.04.00.00.000	TRASFERIMENTI CORRENTI	5.603.788,66	5.253.475,41	5.647.362,78	5.191.154,23
U.1.04.01.00.000	TRASFERIMENTI CORRENTI A AMMINISTRAZIONI PUBBLICHE	1.647.488,66	1.451.653,03	1.694.892,78	1.399.261,85
U.1.04.01.02.000	TRASFERIMENTI CORRENTI A AMMINISTRAZIONI LOCALI	161.800,00	102.200,00	157.200,00	45.400,00
U.1.04.01.04.000	TRASFERIMENTI CORRENTI A ORGANISMI INTERNI E/O UNITA' LOCALI DELLA AMMINISTRAZIONE	1.485.688,66	1.349.453,03	1.537.692,78	1.353.861,85
U.1.04.02.00.000	TRASFERIMENTI CORRENTI A FAMIGLIE	3.642.700,00	3.567.822,38	3.642.700,00	3.567.822,38
U.1.04.02.01.000	INTERVENTI PREVIDENZIALI	3.637.700,00	3.567.822,38	3.637.700,00	3.567.822,38
U.1.04.02.05.000	ALTRI TRASFERIMENTI A FAMIGLIE	5.000,00	0,00	5.000,00	0,00
U.1.04.03.00.000	TRASFERIMENTI CORRENTI A IMPRESE	78.600,00	19.500,00	78.600,00	19.500,00
U.1.04.03.99.000	TRASFERIMENTI CORRENTI A ALTRE IMPRESE	78.600,00	19.500,00	78.600,00	19.500,00
U.1.04.04.00.000	TRASFERIMENTI CORRENTI A ISTITUZIONI SOCIALI PRIVATE	235.000,00	214.500,00	231.170,00	204.570,00
U.1.04.04.01.000	TRASFERIMENTI CORRENTI A ISTITUZIONI SOCIALI PRIVATE	235.000,00	214.500,00	231.170,00	204.570,00
U.1.09.00.00.000	RIMBORSI E POSTE CORRETIVE DELLE ENTRATE	46.000,00	30.393,70	60.460,29	42.148,99
U.1.09.01.00.000	RIMBORSI PER SPESE DI PERSONALE (COMANDO, DISTACCO, FUORI RUOLO, CONVENZIONI, ECCc)	0,00	0,00	10.274,73	10.274,73
U.1.09.01.01.000	RIMBORSI PER SPESE DI PERSONALE (COMANDO, DISTACCO, FUORI RUOLO, CONVENZIONI, ECCc)	0,00	0,00	10.274,73	10.274,73
U.1.09.99.00.000	ALTRI RIMBORSI DI PARTE CORRENTE DI SOMME NON DOVUTE O INCASSATE IN ECCESSO	46.000,00	30.393,70	50.185,56	31.874,26
U.1.09.99.02.000	RIMBORSI DI PARTE CORRENTE AD AMMINISTRAZIONI LOCALI DI SOMME NON DOVUTE O INCASSATE IN ECCESSO	46.000,00	30.393,70	50.185,56	31.874,26

CONTO DEL BILANCIO ANNO 2018
ELENCO DELLE PREVISIONI E DEI RISULTATI DI COMPETENZA E DI CASSA SECONDO LA STRUTTURA DEL PIANO DEI CONTI

ALLEGATO I)
Pag. 104

CODIFICA DEL PIANO DEI CONTI	DENOMINAZIONE VOCE DEL PIANO DEI CONTI	COMPETENZA		CASSA	
		PREVISIONI	RISULTATI	PREVISIONI	RISULTATI
U.1.10.00.00.000	ALTRE SPESE CORRENTI	785.485,64	3.077,41	405.785,85	1.077,41
U.1.10.01.00.000	FONDI DI RISERVA E ALTRI ACCANTONAMENTI	395.057,24	0,00	395.057,24	0,00
U.1.10.01.01.000	FONDO DI RISERVA	273.437,14	0,00	379.368,24	0,00
U.1.10.01.04.000	FONDO RINNOVI CONTRATTUALI	56.620,10	0,00	15.689,00	0,00
U.1.10.01.99.000	ALTRI FONDI E ACCANTONAMENTI	65.000,00	0,00	0,00	0,00
U.1.10.02.00.000	FONDO PLURIENNALE VINCOLATO	379.699,79	0,00	0,00	0,00
U.1.10.02.01.000	FONDO PLURIENNALE VINCOLATO	379.699,79	0,00	0,00	0,00
U.1.10.04.00.000	PREMI DI ASSICURAZIONE	4.000,00	2.832,67	4.000,00	832,67
U.1.10.04.01.000	PREMI DI ASSICURAZIONE CONTRO I DANNI	4.000,00	2.832,67	4.000,00	832,67
U.1.10.05.00.000	SPESE DOVUTE A SANZIONI, RISARCIMENTI E INDENNIZZI	6.728,61	244,74	6.728,61	244,74
U.1.10.05.01.000	SPESE DOVUTE A SANZIONI	6.728,61	244,74	6.728,61	244,74
U.2.00.00.00.000	SPESE IN CONTO CAPITALE	1.172.170,44	256.830,68	1.101.143,97	284.087,58
U.2.02.00.00.000	INVESTIMENTI FISSI LORDI E ACQUISTO DI TERRENI	1.041.065,03	256.830,68	1.101.143,97	284.087,58
U.2.02.01.00.000	BENI MATERIALI	945.440,83	173.512,48	979.425,83	214.557,34
U.2.02.01.03.000	MOBILI E ARREDI	9.000,00	0,00	27.300,00	18.300,00
U.2.02.01.05.000	ATTREZZATURE	30.000,00	14.215,51	41.603,09	25.818,60
U.2.02.01.06.000	MACCHINE PER UFFICIO	15.000,00	1.407,22	15.000,00	1.407,22
U.2.02.01.07.000	HARDWARE	189.440,83	157.889,75	153.941,77	129.450,56
U.2.02.01.09.000	BENI IMMOBILI	700.000,00	0,00	739.580,97	39.580,96

CONTO DEL BILANCIO ANNO 2018
ELENCO DELLE PREVISIONI E DEI RISULTATI DI COMPETENZA E DI CASSA SECONDO LA STRUTTURA DEL PIANO DEI CONTI

ALLEGATO I)
Pag. 105

CODIFICA DEL PIANO DEI CONTI	DENOMINAZIONE VOCE DEL PIANO DEI CONTI	COMPETENZA		CASSA	
		PREVISIONI	RISULTATI	PREVISIONI	RISULTATI
U.2.02.01.99.000	ALTRI BENI MATERIALI	2.000,00	0,00	2.000,00	0,00
U.2.02.03.00.000	BENI IMMATERIALI	95.624,20	83.318,20	121.718,14	69.530,24
U.2.02.03.02.000	SOFTWARE	95.624,20	83.318,20	121.718,14	69.530,24
U.2.05.00.00.000	ALTRE SPESE IN CONTO CAPITALE	131.105,41	0,00	0,00	0,00
U.2.05.02.00.000	FONDI PLURIENNALI VINCOLATI C/CAPITALE	131.105,41	0,00	0,00	0,00
U.2.05.02.01.000	FONDI PLURIENNALI VINCOLATI C/CAPITALE	131.105,41	0,00	0,00	0,00
U.7.00.00.00.000	USCITE PER CONTO TERZI E PARTITE DI GIRO	4.288.834,89	4.145.639,75	4.586.737,64	4.063.271,64
U.7.01.00.00.000	USCITE PER PARTITE DI GIRO	4.187.619,89	4.062.424,75	4.485.522,64	3.980.056,64
U.7.01.01.00.000	VERSAMENTI DI ALTRE RITENUTE	381.000,00	328.083,83	402.480,77	338.812,33
U.7.01.01.01.000	VERSAMENTO DELLA RITENUTA DEL 4% SUI CONTRIBUTI PUBBLICI	1.000,00	780,00	1.980,00	980,00
U.7.01.01.02.000	VERSAMENTO DELLE RITENUTE PER SCISSIONE CONTABILE IVA (SPLIT PAYMENT)	380.000,00	327.303,83	400.500,77	337.832,33
U.7.01.02.00.000	VERSAMENTI DI RITENUTE SU REDDITI DA LAVORO DIPENDENTE	3.734.119,89	3.671.798,91	4.009.550,82	3.577.843,25
U.7.01.02.01.000	VERSAMENTI DI RITENUTE ERARIALI SU REDDITI DA LAVORO DIPENDENTE RISCOSE PER CONTO TERZI	3.050.000,00	2.987.679,02	3.244.984,88	2.892.303,30
U.7.01.02.02.000	VERSAMENTI DI RITENUTE PREVIDENZIALI E ASSISTENZIALI SU REDDITI DA LAVORO DIPENDENTE RISCOSE PER CONTO TERZI	560.708,14	560.708,14	634.378,23	559.754,80
U.7.01.02.99.000	ALTRI VERSAMENTI DI RITENUTE AL PERSONALE DIPENDENTE PER CONTO DI TERZI	123.411,75	123.411,75	130.187,71	125.785,15
U.7.01.03.00.000	VERSAMENTI DI RITENUTE SU REDDITI DA LAVORO AUTONOMO	20.000,00	10.532,11	20.991,05	11.391,16
U.7.01.03.01.000	VERSAMENTI DI RITENUTE ERARIALI SU REDDITI DA LAVORO AUTONOMO PER CONTO TERZI	20.000,00	10.532,11	20.991,05	11.391,16

CONTO DEL BILANCIO ANNO 2018
ELENCO DELLE PREVISIONI E DEI RISULTATI DI COMPETENZA E DI CASSA SECONDO LA STRUTTURA DEL PIANO DEI CONTI

ALLEGATO I)
Pag. 106

CODIFICA DEL PIANO DEI CONTI	DENOMINAZIONE VOCE DEL PIANO DEI CONTI	COMPETENZA		CASSA	
		PREVISIONI	RISULTATI	PREVISIONI	RISULTATI
U.7.01.99.00.000	ALTRE USCITE PER PARTITE DI GIRO	52.500,00	52.009,90	52.500,00	52.009,90
U.7.01.99.01.000	SPESE NON ANDATE A BUON FINE	2.500,00	2.009,90	2.500,00	2.009,90
U.7.01.99.03.000	COSTITUZIONE FONDI ECONOMICI E CARTE AZIENDALI	50.000,00	50.000,00	50.000,00	50.000,00
U.7.02.00.00.000	USCITE PER CONTO TERZI	101.215,00	83.215,00	101.215,00	83.215,00
U.7.02.02.00.000	TRASFERIMENTI PER CONTO TERZI A AMMINISTRAZIONI PUBBLICHE	2.000,00	0,00	2.000,00	0,00
U.7.02.02.01.000	TRASFERIMENTI PER CONTO TERZI A AMMINISTRAZIONI CENTRALI	2.000,00	0,00	2.000,00	0,00
U.7.02.05.00.000	VERSAMENTI DI IMPOSTE E TRIBUTI RISCOSE PER CONTO TERZI	16.000,00	0,00	16.000,00	0,00
U.7.02.05.01.000	VERSAMENTI DI IMPOSTE E TASSE DI NATURA CORRENTE RISCOSE PER CONTO DI TERZI	16.000,00	0,00	16.000,00	0,00
U.7.02.99.00.000	ALTRE USCITE PER CONTO TERZI	83.215,00	83.215,00	83.215,00	83.215,00
U.7.02.99.99.000	ALTRE USCITE PER CONTO TERZI N.A.C.	83.215,00	83.215,00	83.215,00	83.215,00



Regione Umbria

Assemblea legislativa

BILANCIO CONSUNTIVO
Assemblea Legislativa
ESERCIZIO 2018


- Allegato m) Residui Attivi al 31.12.2018

PARAMETRI:
SETTORI TUTTI
DIVISIONI TUTTE
UFFICI TUTTI
COMPETENZA DAL 1900 AL 2018
CAPITOLI TUTTI
TITOLI TUTTI
FUNZIONI TUTTI
INTERVENTI TUTTI
ACC. COMPLET. INC. IN ESERCIZIO N

P.D.C. CAPITOLO	ANNO	ACC. DESCRIZIONE PROVVEDIMENTO	C.AN. CDR V.EC.	ASSESTATO	REVERSALI	RESIDUO
3 1 301	3500/0/0	ENTRATE DA CONTRATTI	99999			
	2015	541 RIMBORSO FORFETTARIO DEI COSTI E SPESE DI FUNZIONAMENTO PUNTO DI RISTORO ASSEMBLEA LEGISLATIVA 04 544/2015 16/03/2015 E TOTALE ANNO COMPETENZA 2015	99999 99999	3.300,00		3.300,00
	2016	87 RECUPERO BUVERTE 2016 04 112/2016 18/04/2016 E TOTALE ANNO COMPETENZA 2016		3.300,00 3.300,00 3.300,00		3.300,00 3.300,00 3.300,00
		TOTALE CAPITOLO 3500/0/0		6.600,00		6.600,00
3 1 201	40105/0/0	RIMBORSO PERSONALE COMANDATO PRESSO ALTRE AMMINISTRAZIONI	99999 99999			
	2018	48 RIMBORSO SPESE ANTICIPATE DA A.L. PERIODO COMANDO FEDELI MARINA 1.1-31.5.2018 E CONGUAGLI CONTRATTUALI 17.8-31.12.2017 11 768/2018 30/07/2018 E 30/07/2018	99999 99999	11.286,66		11.286,66
	2018	55 RIMBORSO COSTO ONERI CAMANDO SAMMARCO BARBARA 11 998/2018 15/10/2018 E TOTALE ANNO COMPETENZA 2018		26.357,28		26.357,28
		TOTALE CAPITOLO 40105/0/0		37.643,94		37.643,94
3 1 203	40205/0/0	RIMBORSO IPS E RESTITUZIONE SOMME NON DOVUTE	99999 99999			
	2018	25 RIMBORSO QUOTA PARTE GIUNTA REGIONALE INTEGRAZIONE IPS EX DIPENDENTE MANCINI SERENELLA 11 477/2018 11/05/2018 E TOTALE ANNO COMPETENZA 2018	99999 99999	5.066,93		5.066,93
		TOTALE CAPITOLO 40205/0/0		5.066,93		5.066,93
3 1 203	40305/0/0	RIMBORSO E RESTITUZIONE SOMME NON DOVUTE	99999 99999			
	2018	35 RECUPERO SOMME ANTICIPATE PER IL TRAMITE DELLE AGENZIE INCARICATE PER IL GA-DAY 11 404/2018	99999 99999	12.090,00	10.850,00	1.240,00

P.D.C. CAPITOLO ANNO ACC. DESCRIZIONE PROVVEDIMENTO	C.AN. CDR V.EC.	ASSESTATO	REVERSALI	RESIDUO
23/04/2018 E 24/04/2018 TOTALE ANNO COMPETENZA 2018		12.090,00	10.850,00	1.240,00
TOTALE CAPITOLO 40305/0/0		12.090,00	10.850,00	1.240,00
TOTALE TITOLO 3		61.400,87	10.850,00	50.550,87
2016 76 RECUPERO ADDIZIONALI A RENDA 11 1012/2016 11/11/2016 E 11/11/2016 TOTALE ANNO COMPETENZA 2016	99999 99999 99999	279,13 279,13		279,13 279,13
TOTALE CAPITOLO 9160/0/0		279,13		279,13
9 19903 90801/99/0 RIMBORSO DI FONDI ECONOMICI	99999 99999 99999			
2018 6 INTROITO SPESE ECONOMICI DISCARICATE NELL'ANNO 2018 12 1/2018 11/01/2018 E TOTALE ANNO COMPETENZA 2018		49.368,99	43.168,48	6.200,51
TOTALE CAPITOLO 90801/99/0		49.368,99	43.168,48	6.200,51
TOTALE TITOLO 9		49.648,12	43.168,48	6.479,64

ANNO	TITOLO 1	TITOLO 2	TITOLO 3	TITOLO 4	TITOLO 5	TITOLO 6	TITOLO 7	TITOLO 9	TOTALE
2015			3.300,00						3.300,00
2016			3.300,00					279,13	3.579,13
2018			43.950,87					6.200,51	50.151,38
			50.550,87					6.479,64	57.030,51



Regione Umbria

Assemblea legislativa

BILANCIO CONSUNTIVO
Assemblea Legislativa
ESERCIZIO 2018

- Allegato m) Residui Passivi al 31.12.2018

PARAMETRI:
SETTORI TUTTI
DIVISIONI TUTTE
UFFICI TUTTI DAL 1900 AL 2018
COMPETENZA TUTTI
CAPITOLI TUTTI
TITOLI TUTTI
FUNZIONI TUTTI
SERVIZI TUTTI
INTERVENTI TUTTI
IMP. COMPLET. PAG. IN ESERCIZIO N

P.D.C.	CAPITOLO	ANNO	IMP.	DESCRIZIONE PROVVEDIMENTO	C.AN. CDR V.EC.	ASSESTATO	MANDATI	RESIDUO
1 1 1 1	40303/99/0			STIPENDIO PERSONALE A TEMPO INDETERMINATO	99999			
		2018	140	STIPENDIO PERSONALE TEMPO INDETERMINATO LIVELLI 11 5/2018 03/01/2018 E TOTALE ANNO COMPETENZA 2018	99999 99999	312.439,63	310.975,25	1.464,38
				TOTALE CAPITOLO 40303/99/0		312.439,63	310.975,25	1.464,38
1 1 1 1	40401/99/0			STIPENDI PERSONALE A TEMPO DETERMINATO	99999			
		2018	117	RETRIBUZIONE PERSONALE SUPPORTO ORGANI DIREZIONE POLITICA 11 5/2018 03/01/2018 E TOTALE ANNO COMPETENZA 2018	99999 99999	420.770,46	419.765,47	1.004,99
				TOTALE CAPITOLO 40401/99/0		420.770,46	419.765,47	1.004,99
1 1 1 1	40801/99/0			STRORDINARIO DIPENDENTI A TEMPO INDETERMINATO	99999			
		2018	120	RETRIBUZIONE STRAORDINARIO 11 5/2018 03/01/2018 E TOTALE ANNO COMPETENZA 2018	99999 99999	4.670,00	3.820,13	849,87
				TOTALE CAPITOLO 40801/99/0		4.670,00	3.820,13	849,87
1 1 1 1	40803/99/0			STRORDINARIO DIPENDENTI A TEMPO INDETERMINATO	99999			
		2018	141	RETRIBUZIONE STRAORDINARIO 11 5/2018 03/01/2018 E TOTALE ANNO COMPETENZA 2018	99999 99999	6.887,00	4.763,70	2.123,30
				TOTALE CAPITOLO 40803/99/0		6.887,00	4.763,70	2.123,30
1 1 1 1	40805/99/0			STRORDINARIO DIPENDENTI A TEMPO INDETERMINATO	99999			
				TOTALE CAPITOLO 40805/99/0		6.887,00	4.763,70	2.123,30

P.D.C.	CAPITOLO	ANNO	IMP. DESCRIZIONE PROVVEDIMENTO	C.AN. CDR V.EC.	ASSESTATO	MANDATI	RESIDUO
2018	149		RETRIBUZIONE STRAORDINARIO 11 5/2018 03/01/2018 E TOTALE ANNO COMPETENZA 2018	99999	1.441,00	1.206,52	234,48
			TOTALE CAPITOLO 40805/99/0		1.441,00	1.206,52	234,48
1 1 1	40808/99/0		STRAORDINARIO DIPENDENTI A TEMPO INDETERMINATO	99999	3.145,98	919,68	2.226,30
			TOTALE ANNO COMPETENZA 2018	99999	3.145,98	919,68	2.226,30
1 1 1	40810/99/0		STRAORDINARIO DIPENDENTI A TEMPO INDETERMINATO	99999	3.145,98	919,68	2.226,30
			TOTALE ANNO COMPETENZA 2018	99999	3.145,98	919,68	2.226,30
2018	165		RETRIBUZIONE STRAORDINARIO LIVELLI 11 5/2018 03/01/2018 E TOTALE ANNO COMPETENZA 2018	99999	2.295,67	2.081,27	214,40
			TOTALE CAPITOLO 40810/99/0		2.295,67	2.081,27	214,40
1 1 1	40902/99/0		PROGRESSIONE ECONOMICA - PERSONALE A TEMPO INDETERMINATO	99999	212.033,29	212.012,53	20,76
			TOTALE ANNO COMPETENZA 2018	99999	212.033,29	212.012,53	20,76
1 1 1	41003/99/0		POSIZIONI ORGANIZZATIVE	99999	35.636,00	35.623,67	12,33
			TOTALE ANNO COMPETENZA 2018	99999	35.636,00	35.623,67	12,33

P.D.C.	CAPITOLO	ANNO	IMP. DESCRIZIONE PROVVEDIMENTO	C.AN. CDR V.EC.	ASSESTATO	MANDATI	RESIDUO
			TOTALE CAPITOLO		35.636,00	35.623,67	12,33
1 1 1 1	41210/99/0		41003/99/0				
			TRATTAMENTO ACCESSORIO - PERSONALE A TEMPO INDETERMINATO	99999 99999			
2018	168		TRATTAMENTO ACCESSORIO PERSONALE LIVELLI TEMPO INDETERMINATO	99999	122.889,00	113.012,82	9.876,18
			11 5/2018				
			03/01/2018 E				
2018	784		FONDO SALARIO ACCESSORIO PERSONALE LIVELLI - INTEGRAZIONE	99999	9.281,75		9.281,75
			11 1310/2018				
			28/12/2018 E				
			TOTALE ANNO COMPETENZA 2018		132.170,75	113.012,82	19.157,93
			TOTALE CAPITOLO		132.170,75	113.012,82	19.157,93
1 1 1 1	41910/99/0		TRATTAMENTO ACCESSORIO	99999 99999 99999			
2018	169		TRATTAMENTO ACCESSORIO PERSONALE LIVELLI TEMPO INDETERMINATO DIVERSO	99999	8.857,51	7.247,75	1.609,76
			11 5/2018				
			03/01/2018 E				
			TOTALE ANNO COMPETENZA 2018		8.857,51	7.247,75	1.609,76
			TOTALE CAPITOLO		8.857,51	7.247,75	1.609,76
1 1 2 1	42202/99/0		CONTRIBUTI - FONDO DI PREVIDENZA COMPLEMENTARE	99999 99999 99999			
2018	74		94065130547 - REGIONE UMBRIA - CONSIGLIO REGIONALE - ANNO 2018	99999	267,07	263,39	3,68
			11 5/2018				
			03/01/2018 E				
			TOTALE ANNO COMPETENZA 2018		267,07	263,39	3,68
			TOTALE CAPITOLO		267,07	263,39	3,68
1 1 2 1	42203/99/0		CONTRIBUTI - FONDO DI PREVIDENZA COMPLEMENTARE	99999 99999 99999			
2018	75		94065130547 - REGIONE UMBRIA - CONSIGLIO REGIONALE - ANNO 2018	99999	322,40	317,98	4,42

P.D.C. CAPITOLO ANNO IMP. DESCRIZIONE PROVVEDIMENTO	C. AN. CDR V.EC.	ASSESTATO	MANDATI	RESIDUO
1 1 2 1 42301/99/0	11 5/2018 03/01/2018 E TOTALE ANNO COMPETENZA 2018	322,40	317,98	4,42
	TOTALE CAPITOLO 42203/99/0	322,40	317,98	4,42
2018 124	CONTRIBUTI PREVIDENZIALI - OBBLIGATORI PER 99999 LEGGE 99999 99999	288.182,37	248.632,73	39.549,64
	11 5/2018 03/01/2018 E TOTALE ANNO COMPETENZA 2018	288.182,37	248.632,73	39.549,64
	TOTALE CAPITOLO 42301/99/0	288.182,37	248.632,73	39.549,64
1 1 2 1 42302/99/0	CONTRIBUTI PREVIDENZIALI - OBBLIGATORI PER 99999 LEGGE 99999 99999	610.493,18	516.095,71	94.397,47
2018 136	CONTRIBUTI PREVIDENZIALI OBBLIGATORI 11 5/2018 03/01/2018 E TOTALE ANNO COMPETENZA 2018	610.493,18	516.095,71	94.397,47
	TOTALE CAPITOLO 42302/99/0	610.493,18	516.095,71	94.397,47
1 1 2 1 42303/99/0	CONTRIBUTI PREVIDENZIALI - OBBLIGATORI PER 99999 LEGGE 99999 99999	102.113,56	86.361,10	15.752,46
2018 144	CONTRIBUTI PREVIDENZIALI OBBLIGATORI 11 5/2018 03/01/2018 E TOTALE ANNO COMPETENZA 2018	102.113,56	86.361,10	15.752,46
	TOTALE CAPITOLO 42303/99/0	102.113,56	86.361,10	15.752,46
1 1 2 1 42305/99/0	CONTRIBUTI PREVIDENZIALI - OBBLIGATORI PER 99999 LEGGE 99999 99999	15.851,70	14.814,24	1.037,46
2018 152	CONTRIBUTI PREVIDENZIALI OBBLIGATORI 11 5/2018 03/01/2018 E TOTALE ANNO COMPETENZA 2018	15.851,70	14.814,24	1.037,46
	TOTALE CAPITOLO 42305/99/0	15.851,70	14.814,24	1.037,46

P.D.C. CAPITOLO	ANNO	IMP. DESCRIZIONE PROVVEDIMENTO	C.AN. CDR V.EC.	ASSESTATO	MANDATI	RESIDUO
1 1 2 1 42308/99/0		CONTRIBUTI PREVIDENZIALI - OBBLIGATORI PER LEGGE	99999			
	2018	160 CONTRIBUTI PREVIDENZIALI OBBLIGATORI 11 5/2018	99999	38.943,45	32.886,91	6.056,54
		03/01/2018 E				
		TOTALE ANNO COMPETENZA 2018		38.943,45	32.886,91	6.056,54
		TOTALE CAPITOLO 42308/99/0		38.943,45	32.886,91	6.056,54
1 1 2 1 42310/99/0		CONTRIBUTI PREVIDENZIALI - OBBLIGATORI PER LEGGE	99999			
	2018	170 CONTRIBUTI PREVIDENZIALI OBBLIGATORI 11 5/2018	99999	143.756,65	128.085,40	15.671,25
		03/01/2018 E				
		TOTALE ANNO COMPETENZA 2018		143.756,65	128.085,40	15.671,25
		TOTALE CAPITOLO 42310/99/0		143.756,65	128.085,40	15.671,25
1 1 2 1 42311/99/0		CONTRIBUTI PREVIDENZIALI - OBBLIGATORI PER LEGGE	99999			
	2018	178 CONTRIBUTI PREVIDENZIALI OBBLIGATORI 11 5/2018	99999	78.143,89	66.794,41	11.349,48
		03/01/2018 E				
		TOTALE ANNO COMPETENZA 2018		78.143,89	66.794,41	11.349,48
		TOTALE CAPITOLO 42311/99/0		78.143,89	66.794,41	11.349,48
1 1 2 1 70402/99/0		ART.6-BIS L.R.19/10/2012,N.16 - ONERI PREVIDENZIALI	99999			
	2018	183 CONTRIBUTI PREVIDENZIALI OBBLIGATORI 11 5/2018	99999	5.711,58	4.894,76	816,82
		03/01/2018 E				
		TOTALE ANNO COMPETENZA 2018		5.711,58	4.894,76	816,82
		TOTALE CAPITOLO 70402/99/0		5.711,58	4.894,76	816,82
1 1 2 2 42602/99/0		A.N.F. -ASSEGNI NUCLEO FAMILIARE	99999			
	2018	138 A.N.F.	99999	12.975,83	12.818,63	157,20

P.D.C. CAPITOLO	ANNO	IMP. DESCRIZIONE PROVVEDIMENTO	C.AN. CDR V.EC.	ASSESTATO	MANDATI	RESIDUO
1 1 2 2 42610/99/0	2018	11 5/2018 03/01/2018 E TOTALE ANNO COMPETENZA 2018		12.975,83	12.818,63	157,20
		TOTALE CAPITOLO 42602/99/0		12.975,83	12.818,63	157,20
1 1 2 2 42610/99/0	2018	A.N.F. -ASSEGNI NUCLEO FAMILIARE	99999			
		172 A.N.F.	99999	134,29	123,96	10,33
		11 5/2018 03/01/2018 E TOTALE ANNO COMPETENZA 2018		134,29	123,96	10,33
		TOTALE CAPITOLO 42610/99/0		134,29	123,96	10,33
1 2 1 1 10701/99/0	2018	IRAP - AMMINISTRATORI	99999			
		194 IRAP AMMINISTRATORI 2018	99999	200.814,88	184.622,38	16.192,50
		11 159/2018 05/02/2018 E 05/02/2018 TOTALE ANNO COMPETENZA 2018		200.814,88	184.622,38	16.192,50
		TOTALE CAPITOLO 10701/99/0		200.814,88	184.622,38	16.192,50
1 2 1 1 10801/99/0	2018	IRAP - ASSEGNI VITALIZI	99999			
		54 IRAP ASSEGNI VITALIZI	99999	258.697,91	237.521,61	21.176,30
		11 57/2018 17/01/2018 E 17/01/2018 TOTALE ANNO COMPETENZA 2018		258.697,91	237.521,61	21.176,30
		TOTALE CAPITOLO 10801/99/0		258.697,91	237.521,61	21.176,30
1 2 1 1 10901/99/0	2018	CO.RE.COM. - IRAP SU COMPENSO DEL PRESIDENTE E DEI COMPONENTI	99999			
		107 IMPEGNI DI SPESA SUI VARI CAPITOLI DEL BILANCIO DI PREVISIONE PER IL 2018 RELATIVI AGLI EMOLUMENTI DEI COMPONENTI DEL CO.RE.COM - IRAP	99999	1.467,12	1.344,86	122,26
		13 4/2018 30/01/2018 E 30/01/2018				

P.D.C. CAPITOLO ANNO IMP. DESCRIZIONE PROVVEDIMENTO	C.AN. CDR V.EC.	ASSESTATO	MANDATI	RESIDUO

TOTALE ANNO COMPETENZA 2018				
1 2 1 1 42701/99/0		1.467,12	1.344,86	122,26
TOTALE CAPITOLO 10901/99/0				
IRAP - PERSONALE A TEMPO INDETERMINATO E DETERMINATO				
2018 127 IRAP	99999	82.664,92	70.166,68	12.498,24
11 5/2018	99999			
03/01/2018 E	99999			
TOTALE ANNO COMPETENZA 2018				
1 2 1 1 42702/99/0		82.664,92	70.166,68	12.498,24
TOTALE CAPITOLO 42701/99/0				
IRAP - PERSONALE A TEMPO INDETERMINATO E DETERMINATO				
2018 139 IRAP	99999	179.979,86	153.047,76	26.932,10
11 5/2018	99999			
03/01/2018 E	99999			
TOTALE ANNO COMPETENZA 2018				
1 2 1 1 42703/99/0		179.979,86	153.047,76	26.932,10
TOTALE CAPITOLO 42702/99/0				
IRAP - PERSONALE A TEMPO INDETERMINATO E DETERMINATO				
2018 147 IRAP	99999	33.225,41	28.154,18	5.071,23
11 5/2018	99999			
03/01/2018 E	99999			
TOTALE ANNO COMPETENZA 2018				
1 2 1 1 42705/99/0		33.225,41	28.154,18	5.071,23
TOTALE CAPITOLO 42703/99/0				
IRAP - PERSONALE A TEMPO INDETERMINATO E DETERMINATO				
2018 155 IRAP	99999	6.128,07	4.972,82	1.155,25
11 5/2018	99999			
03/01/2018 E	99999			
TOTALE ANNO COMPETENZA 2018				
1 2 1 1 42708/99/0		6.128,07	4.972,82	1.155,25
TOTALE CAPITOLO 42705/99/0				
IRAP - PERSONALE A TEMPO INDETERMINATO E DETERMINATO				

P. D. C. CAPITOLO	ANNO	IMP. DESCRIZIONE PROVVEDIMENTO	C. AN. CDR V. EC.	ASSESTATO	MANDATI	RESIDUO
		DETERMINATO	99999			
	2018	163 IRAP	99999	13.796,00	12.706,99	1.089,01
		11 5/2018				
		03/01/2018 E				
		TOTALE ANNO COMPETENZA 2018		13.796,00	12.706,99	1.089,01
		TOTALE CAPITOLO		13.796,00	12.706,99	1.089,01
1 2 1 1	42710/99/0	IRAP - PERSONALE A TEMPO INDETERMINATO E DETERMINATO	99999 99999 99999			
	2018	173 IRAP		46.950,39	41.922,82	5.027,57
		11 5/2018				
		03/01/2018 E				
		TOTALE ANNO COMPETENZA 2018		46.950,39	41.922,82	5.027,57
		TOTALE CAPITOLO		46.950,39	41.922,82	5.027,57
1 2 1 1	42711/99/0	IRAP - PERSONALE A TEMPO INDETERMINATO E DETERMINATO	99999 99999 99999			
	2018	181 IRAP		23.556,48	19.701,89	3.854,59
		11 5/2018				
		03/01/2018 E				
		TOTALE ANNO COMPETENZA 2018		23.556,48	19.701,89	3.854,59
		TOTALE CAPITOLO		23.556,48	19.701,89	3.854,59
1 2 1 1	50211/99/0	FUNZIONI DELEGATE - IRAP	99999 99999 99999			
	2018	638 IRAP COLLABORATORI		1.246,64	934,98	311,66
		13 44/2018				
		01/09/2018 E 01/09/2018				
	2018	738 IRAP COLLABORATORI		114,00		114,00
		13 53/2018				
	2018	779 IRAP CALCOLATO E 27/11/2018		183,00		183,00
		30.11.2018 SU FATTURA N.2871/PA DEL				
		13 61/2018				
		20/12/2018 E 18/01/2019				
		TOTALE ANNO COMPETENZA 2018		1.543,64	934,98	608,66
		TOTALE CAPITOLO		1.543,64	934,98	608,66

P.D.C. CAPITOLO	ANNO	IMP. DESCRIZIONE PROVVEDIMENTO	C.AN. CDR V.EC.	ASSESTATO	MANDATI	RESIDUI
1 2 1 1 70102/99/0		ART.6-BIS L.R.19/10/2012,N.16 - IRAP	99999			
	2018	186 IRAP	99999	1.710,00	1.470,62	239,38
		11 5/2018	99999			
		03/01/2018 E				
		TOTALE ANNO COMPETENZA 2018		1.710,00	1.470,62	239,38
		TOTALE CAPITOLO 70102/99/0		1.710,00	1.470,62	239,38
1 2 1 2 31003/99/0		IMPOSTA DI REGISTRO E DI BOLLO	99999			
	2018	223 IMPOSTA DI BOLLO E DI REGISTRO	20053	458,62	408,21	50,41
		11 186/2018	99999			
		12/02/2018 E 12/02/2018				
		TOTALE ANNO COMPETENZA 2018		458,62	408,21	50,41
		TOTALE CAPITOLO 31003/99/0		458,62	408,21	50,41
1 2 199 31203/99/0		ALTRE IMPOSTE E TASSE A CARICO DELL'ENTE	99999			
	2018	115 PROCEDURA DI AFFIDAMENTO DIRETTO AI SENSI DELL'ART. 36, C.2. LETT. A), D.LGS. 50/2016, PER IL SERVIZIO DI MANUTENZIONE SOFTWARE PROCEDURA SEBINA ANNO 2018, CON RICORSO AL MERCATO ELETTRONICO DELLA PA	20053	30,00		30,00
		11 137/2018	99999			
	2018	427 IMPOSTE, TASSE E PROVENTI ASSIMILATI A CARICO DELL'ENTE		1.000,00	824,00	176,00
		11 186/2018				
		12/02/2018 E 12/02/2018				
		TOTALE ANNO COMPETENZA 2018		1.030,00	824,00	206,00
		TOTALE CAPITOLO 31203/99/0		1.030,00	824,00	206,00
1 3 1 1 3110/0/0		ACQUISTI E ABBONAMENTI DI QUOTIDIANI, PERIODICI E RIVISTE	99999			
	2016	526 ABBONAMENTO ANNUALE EDIZIONE DIGITALE DI "LA REPUBBLICA" PER IL PORTAVOCE DELL'OPPOSIZIONE - CIGZ5E1B1E6CC	99999	199,99		199,99

P.D.C.	CAPITOLO	ANNO	IMP. DESCRIZIONE PROVVEDIMENTO	C.AN. CDR V.EC.	ASSESTATO	MANDATI	RESIDUO
			11 820/2016				
2016	527		09/09/2016 E 16/09/2016 ABBONAMENTO ANNUALE EDIZIONE DIGITALE DEL "IL CORRIERE DELLA SERA" PER IL PORTAVOCE DELL'OPPOSIZIONE - CIG Z2A1B1F682		201,99		201,99
			11 820/2016				
2016	529		09/09/2016 E 16/09/2016 ABBONAMENTO ANNUALE EDIZIONE DIGITALE DEL " AVVENIRE " PER IL PORTAVOCE DELL'OPPOSIZIONE - CIG Z5E1B1F5D1		199,99		199,99
			11 820/2016				
			09/09/2016 E 16/09/2016		601,97		601,97
			TOTALE ANNO COMPETENZA 2016		601,97		601,97
			TOTALE CAPITOLO 3110/0/0				
1 3 1 1	31403/99/0		GIORNALI E RIVISTE	99999 20053 99999	148,00		148,00
			11 129/2017				
2017	220		RIVISTA AMMINISTRATIVA				
			10/02/2017 E		2.059,88		2.059,88
2017	327		SERVIZIO EDICOLA ITALIANA ON LINE				
			17/03/2017 E 17/03/2017		2.207,88		2.207,88
			11 247/2017				
			TOTALE ANNO COMPETENZA 2017				
			11 47/2018				
2018	84		RINNOVO E DISDETTE ABBONAMENTI A PERIODICI, ANNUARI, RIVISTE E BANCHE DATI PER L'ANNO 2018 - IMPEGNO DI SPESA PER RINNOVI E CONTRATTI IN ESSERE STIPULATI CON VARI FORNITORI		20,00		20,00
			12/01/2018 E 12/01/2018				
2018	85		RINNOVO E DISDETTE ABBONAMENTI A PERIODICI, ANNUARI, RIVISTE E BANCHE DATI PER L'ANNO 2018 - IMPEGNO DI SPESA PER RINNOVI E CONTRATTI IN ESSERE STIPULATI CON VARI FORNITORI		719,00	504,50	214,50
			11 47/2018				
			12/01/2018 E 12/01/2018				
2018	224		GIORNALI E RIVISTE		8.000,00	5.402,60	2.597,40
			11 186/2018				
			12/02/2018 E 12/02/2018				
2018	387		RINNOVO ABBONAMENTI A PERIODICI, ANNUARI,		376,55	357,85	18,70

P. D. C.	CAPITOLO	ANNO	IMP. DESCRIZIONE PROVVEDIMENTO	C. AN. CDR V. EC.	ASSESTATO	MANDATI	RESIDUO
			RIVISTE E BANCHE DATI PER L'ANNO 2018				
			11 398/2018				
			20/04/2018 E 20/04/2018				
			TOTALE ANNO COMPETENZA 2018		9.115,55	6.264,95	2.850,60
			TOTALE CAPITOLO 31403/99/0		11.323,43	6.264,95	5.058,48
1 3 1 2	20001/99/0		BENI PER ATTIVITÀ DI RAPPRESENTANZA	99999			
			99999				
			99999				
2018	720		FORNITURA DI GUIDONCINI IN TESSUTO DI POLIESTERE		1.422,52		1.422,52
			11 1180/2018				
			30/11/2018 E 30/11/2018				
2018	754		PROCEDURA AFFIDAMENTO DIRETTO AI SENSI ART. 36, COMMA 2, LETT. A), D.LGS. 50/2016, PER LA FORNITURA DI N. 130 COPIE DEL VOLUME "IL TRAPIANTO DEL MIDOLLO OSSEO OLTRE LA BARRIERA DELLA 11 1265/2018		1.950,00		1.950,00
			21/12/2018 E 21/12/2018				
			TOTALE ANNO COMPETENZA 2018		3.372,52		3.372,52
			TOTALE CAPITOLO 20001/99/0		3.372,52		3.372,52
1 3 1 2	31603/99/0		ALTRI BENI DI CONSUMO: CARTA, CANCELLERIA E STAMPANTI	99999			
			20053				
			99999				
2018	19		PROCEDURA AFFIDAMENTO DIRETTO FORNITURA ACQUA OLIGOMINERALE ANNO 2017-2018-2019		618,22	485,19	133,03
			11 789/2017				
			27/09/2017 E 27/09/2017				
2018	225		ALTRI BENI DI CONSUMO		1.726,05	964,16	761,89
			11 186/2018				
			12/02/2018 E 12/02/2018				
2018	527		FORNITURA PEZZI DI RICAMBIO NEL PERIODO DI VIGENZA DEL CONTRATTO DI MANUTENZIONE DEGLI ELETTRODOMESTICI DELLA BUVEFFE		3.000,00		3.000,00
			11 760/2018				
			27/07/2018 E 27/07/2018				
2018	609		FORNITURA PEZZI DI RICAMBIO IMPIANTI ELEVATORI		3.500,00	3.105,14	394,86
			11 915/2018				
			20/09/2018 E				
2018	612		PROCEDURA DI AFFIDAMENTO DIRETTO PER		1.012,60		1.012,60

P. D. C.	CAPITOLO	ANNO	IMP. DESCRIZIONE PROVVEDIMENTO	C. AN. CDR V. EC.	ASSESTATO	MANDATI	RESIDUO
			FORNITURA DI CENTRALINA RILEVAZIONE INCENDI 11 924/2018				
		2018	26/09/2018 E 26/09/2018		4.697,00		4.697,00
			717 FORNITURA DI TARGHE FORTE NOME 11 1168/2018				
		2018	27/11/2018 E 27/11/2018		701,22		701,22
			721 FORNITURA DI UN CARRELLO PORTAVASSOTO NECESSARIO ALLA BOUETTE 11 1181/2018				
		2018	30/11/2018 E 30/11/2018		1.015,77		1.015,77
			744 MATERIALE DI CANCELLERIA 11 1200/2018				
		2018	04/12/2018 E 04/12/2018		16.270,86	4.554,49	11.716,37
			TOTALE ANNO COMPETENZA 2018				
			TOTALE CAPITOLO 31603/99/0		16.270,86	4.554,49	11.716,37
1 3 1 2	31703/99/0		CARBURANTI, COMBUSTIBILI E LUBRIFICANTI	99999			
				99999			
				99999			
		2018	102 PROCEDURA DI AFFIDAMENTO DIRETTO AI SENSI DELL'ART. 36, C.2, LETT. A), D.LGS. 50/2016, PER LA FORNITURA DI CARBURANTE NELL'ANNO 2018, CON ADESIONE ALLA CONVENZIONE ATTIVA SU CONSP CARBURANTI DI 11 98/2018		12.500,00	9.868,46	2.631,54
			24/01/2018 E 24/01/2018				
			TOTALE ANNO COMPETENZA 2018		12.500,00	9.868,46	2.631,54
			TOTALE CAPITOLO 31703/99/0		12.500,00	9.868,46	2.631,54
1 3 1 2	43002/99/0		ACQUISTO DIVISE PER IL PERSONALE AVENTE DIRITTO	99999			
				20053			
				99999			
		2018	640 ACQUISTO SCARPE PER IL PERSONALE DELL'ASSEMBLEA LEGISLATIVA 11 968/2018		1.730,00		1.730,00
			10/10/2018 E 10/10/2018				
		2018	659 PROCEDURA DI AFFIDAMENTO DIRETTO AI SENSI DELL'ART. 36, COMMA 2, LETT. A), D.LGS. 50/2016, PER LA FORNITURA DI VESTIARIO INVERNALE, NELLO SPECIFICO FORNITURA CAMICIE AL PERSONALE IN SERVIZIO PRESSO 11 1044/2018		978,40		978,40

P.D.C. CAPITOLO	ANNO	IMP. DESCRIZIONE PROVVEDIMENTO	C.AN. CDR V.EC.	ASSESTATO	MANDATI	RESIDUO
2018	667	26/10/2018 E 26/10/2018 FORNITURA VESTIARIO INVERNALE 2018 AL PERSONALE IN SERVIZIO PRESSO L'ASSEMBLEA LEGISLATIVA CON MANSIONI DI OPERATORE PER L'ACCOGLIENZA 11 1063/2018 31/10/2018 E 31/10/2018 TOTALE ANNO COMPETENZA 2018		6.070,00		6.070,00
		TOTALE CAPITOLO 43002/99/0		8.778,40		8.778,40
1 3 2 1 10501/99/0		CO.RE.COM - INDENNITÀ DI FUNZIONE DEL PRESIDENTE E DEI COMPONENTI 99999 99999	99999 99999 99999	37.927,32	37.254,12	673,20
2018	106	IMPEGNI DI SPESA SUI VARI CAPITOLI DEL BILANCIO DI PREVISIONE PER IL 2018 RELATIVI AGLI EMOLUMENTI DEI COMPONENTI DEL CO.RE.COM - INDENNITÀ 13 4/2018 30/01/2018 E 30/01/2018 TOTALE ANNO COMPETENZA 2018		37.927,32	37.254,12	673,20
		TOTALE CAPITOLO 10501/99/0		37.927,32	37.254,12	673,20
1 3 2 1 10603/99/0		REVISORI DEI CONTI - COMPENSI 99999 99999	99999 99999 99999	57.360,92	41.520,53	15.840,39
2018	111	REVISORI DEI CONTI COMPENSO ANNO 2018 11 5/2018 03/01/2018 E TOTALE ANNO COMPETENZA 2018		57.360,92	41.520,53	15.840,39
		TOTALE CAPITOLO 10603/99/0		57.360,92	41.520,53	15.840,39
1 3 2 1 11501/99/0		CONSIGLIERI REGIONALI - RIMBORSO SPESE PER TRASFERITA 99999 99999	99999 99999 99999	20,00		20,00
2018	794	MISSIONE PRESIDENTE FORZI DONATELLA MESE DICEMBRE 2018 11 1309/2018 28/12/2018 E TOTALE ANNO COMPETENZA 2018		20,00		20,00
		TOTALE CAPITOLO 11501/99/0		20,00		20,00

P.D.C.	CAPITOLO	ANNO	IMP. DESCRIZIONE PROVVEDIMENTO	C. AN. CDR V. EC.	ASSESTATO	MANDATI	RESIDUO
1 3 2 1	11701/99/0		ASSEMBLEA DEI PRESIDENTI - RIMBORSO SPESE PER TRASFERITA	99999 99999 99999			
2018	793		MISSIONE PRESIDENTE PORZI DONATELLA MESE DICEMBRE 2018		196,63		196,63
			11 1309/2018				
			28/12/2018 E				
			TOTALE ANNO COMPETENZA 2018		196,63		196,63
			TOTALE CAPITOLO 11701/99/0		196,63		196,63
1 3 2 1	65001/99/0		CAL: RIMBORSI SPESE COMPONENTI"	99999 99999 99999			
2018	645		ONERI PERMESSI COMPONENTI CAL ANNO 2018		1.180,98		1.180,98
			11 984/2018				
			10/10/2018 E				
2018	646		ONERI PERMESSI COMPONENTI CAL ANNO 2018		1.500,00		1.500,00
			11 984/2018				
			10/10/2018 E				
			TOTALE ANNO COMPETENZA 2018		2.680,98		2.680,98
			TOTALE CAPITOLO 65001/99/0		2.680,98		2.680,98
1 3 2 2	1110/0/0		INCONTRI CONSULTIVI, CONGRESSI E CONVEGNI	99999 99999 99999			
2015	615		AFFITTO AUDITORIUM CONVEGNO R. EGALITA'. LA LEGALITA' COME IL REGALO PIU' VERO		488,00		488,00
			12 85/2015				
			17/12/2015 E 17/12/2015				
			TOTALE ANNO COMPETENZA 2015		488,00		488,00
			TOTALE CAPITOLO 1110/0/0		488,00		488,00
1 3 2 2	14201/99/0		CO.RE.COM - RIMBORSO SPESE E SERVIZI PER TRASFERITA DEI COMPONENTI	99999 99999 99999			
2018	776		RIMBORSO SPESE PER MISSIONI: COORDINAMENTO NAZIONALE PRESIDENTI CORECOM E PARTECIPAZIONE AL VENTENNALE DELL' ATTIVITÀ DELL'AUTORITÀ PER LE GARANZIE NELLE COMUNICAZIONI		174,54		174,54
			13 59/2018				
			13/12/2018 E 13/12/2018				

P.D.C.	CAPITOLO	ANNO	IMP. DESCRIZIONE PROVVEDIMENTO	C.AN. CDR V.EC.	ASSESTATO	MANDATI	RESIDUO
2018	777		RIMBORSO SPESE PER MISSIONI: PARTECIPAZIONE AL VENTENNALE DELL' ATTIVITA' DELL'AUTORITA' PER LE GARANZIE NELLE COMUNICAZIONI 13 59/2018 13/12/2018 E 13/12/2018		32,35		32,35
2018	796		RIMBORSO SPESE DI MISSIONE PER ESERCIZIO FINANZIARIO 2018 AI COMPONENTI CORECOM - PRESIDENTE MARCO MAZZONI 13 62/2018 20/12/2018 E 20/12/2018		60,50		60,50
2018	797		RIMBORSO SPESE DI MISSIONE PER ESERCIZIO FINANZIARIO 2018 AI COMPONENTI CORECOM 13 62/2018 20/12/2018 E 20/12/2018		24,25		24,25
2018	798		RIMBORSO SPESE DI MISSIONE PER ESERCIZIO FINANZIARIO 2018 AI COMPONENTI CORECOM 13 62/2018 20/12/2018 E 20/12/2018 TOTALE ANNO COMPETENZA 2018		140,80		140,80
			TOTALE CAPITOLO 14201/99/0		432,44		432,44
1 3 2 2 20201/99/0			ORGANIZZAZIONE E PARTECIPAZIONE A MANIFESTAZIONI E CONVEGNI	99999 99999 99999	490,00		490,00
2017	101		BUDETT PREMIAZIONE "CAMPIONISSIMO 2016" 11 81/2017 26/01/2017 E		60,00		60,00
2017	473		AFFIDAMENTO DIRETTO SERVIZIO DI COLAZIONE PER VISITA DELEGAZIONE SHANDONG A PALAZZO CESARONI 11 487/2017 25/05/2017 E 25/05/2017 TOTALE ANNO COMPETENZA 2017		550,00		550,00
2018	714		ATTIVITA' CONCERTISTICA DEL 30/11/2018 PER CELEBRAZIONE CENTENARIO DELLA GRANDE GUERRA 11 1167/2018 27/11/2018 E 27/11/2018		1.650,00		1.650,00
2018	747		REALIZZAZIONE DI N.8 TOFEM IN OCCASIONE DEL BICENTENARIO DELLA NASCITA DI MARIANO PIERVITTORI 11 1227/2018		1.756,80		1.756,80

P.D.C. CAPITOLO	ANNO	IMP. DESCRIZIONE PROVVEDIMENTO	C.AN. CDR V.EC.	ASSESTATO	MANDATI	RESIDUO
1 3 2 2 43101/99/0	2018	10/12/2018 E 10/12/2018 755 PROCEDURA DI AFFIDAMENTO DIRETTO PER IL SERVIZIO DI BUFFET PER LA CONFERENZA STAMPA DI FINE ANNO 11 1249/2018 18/12/2018 E 18/12/2018 TOTALE ANNO COMPETENZA 2018 TOTALE CAPITOLO 20201/99/0	99999 99999 99999	550,00 3.956,80 4.506,80		550,00 3.956,80 4.506,80
1 3 2 2 43101/99/0	2018	MISSIONI DEL PERSONALE 775 MISSIONI DIPENDENTI DICEMBRE 2018 11 1304/2018 28/12/2018 E 28/12/2018 TOTALE ANNO COMPETENZA 2018 TOTALE CAPITOLO 43101/99/0	99999 99999 99999	165,60 165,60 165,60		165,60 165,60 165,60
1 3 2 2 43103/99/0	2018	MISSIONI DEL PERSONALE 773 MISSIONI DIPENDENTI DICEMBRE 2018 11 1304/2018 28/12/2018 E 28/12/2018 TOTALE ANNO COMPETENZA 2018 TOTALE CAPITOLO 43103/99/0	99999 99999 99999	1.116,43 1.116,43 1.116,43		1.116,43 1.116,43 1.116,43
1 3 2 2 50011/99/0	2018	FUNZIONI DELEGATE - MISSIONI DIPENDENTI 774 MISSIONI DIPENDENTI DICEMBRE 2018 11 1304/2018 28/12/2018 E 28/12/2018 TOTALE ANNO COMPETENZA 2018 TOTALE CAPITOLO 50011/99/0	99999 99999 99999	1.061,11 1.061,11 1.061,11		1.061,11 1.061,11 1.061,11
1 3 2 2 50111/99/0	2018	FUNZIONI DELEGATE - CONVEGNI 448 EVENTO DEL 6 GIUGNO 2018 PRESENTAZIONE DELLA RICERCA "L'USO DEL WEB DEGLI	99999 99999 99999	429,00		429,00

P.D.C. CAPITOLO	ANNO	IMP. DESCRIZIONE PROVVEDIMENTO	C.AN. CDR V.EC.	ASSESTATO	MANDATI	RESIDUO
		ADOLESCENTI UMBRI. RISCHI E OPPORTUNITA' ". FRANZO DI LAVORO DEL 6 GIUGNO 2018 PRESSO L'OSTERIA A PRIORI DI PERUGIA 13 26/2018 25/05/2018 E 25/05/2018 TOTALE ANNO COMPETENZA 2018		429,00		429,00
		TOTALE CAPITOLO 50111/99/0		429,00		429,00
1 3 2 4	4100/0/0	FORMAZIONE SPECIALISTICAI SENSII DELLA 626/94 11 478/2016 30/05/2016 E 30/05/2016 TOTALE ANNO COMPETENZA 2016	99999 99999 99999	100,00		100,00
		TOTALE CAPITOLO 4100/0/0		100,00		100,00
1 3 2 4	43210/99/0	FORMAZIONE SPECIALISTICA ED AGGIORNAMENTO PROFESSIONALE PER IL PERSONALE A TEMPO INDETERMINATO 2018 418 CORSO DI FORMAZIONE SULLA PROTEZIONE DEI DATI PERSONALI DPO 11 501/2018 17/05/2018 E 17/05/2018	99999 99999 99999	150,00		150,00
		2018 575 QUOTA PARTECIPAZIONE CORSO "REDIGERE PIANO PREVENZIONE CORRUZIONE" 11 896/2018 17/09/2018 E 17/09/2018		420,00		420,00
		2018 611 CORSO DI AGGIORNAMENTO PER RAPPRESENTANTI DEI LAVORATORI PER LA SICUREZZA (RLS) A VILLAUMBRA 11 937/2018 28/09/2018 E 28/09/2018		100,00		100,00
		2018 674 AFFIDAMENTO DELLA REALIZZAZIONE DELLE ATTIVITA' DI FORMAZIONE PER IL PERSONALE DELL'ASSEMBLEA LEGISLATIVA IN MATERIA DI SALUTE E SICUREZZA NEI LUOGHI DI LAVORO AL CONSORZIO SCUOLA UMBRA DI AMMINISTRAZIONE 11 1084/2018 07/11/2018 E 07/11/2018 TOTALE ANNO COMPETENZA 2018		4.116,00		4.116,00
		TOTALE CAPITOLO 43210/99/0		4.786,00		4.786,00

P.D.C.	CAPITOLO	ANNO	IMP.	DESCRIZIONE PROVVEDIMENTO	C.AN. CDR V.EC.	ASSESTATO	MANDATI	RESIDUO
1 3 2 4	43310/99/0			FORMAZIONE GENERICA DEL PERSONALE A TEMPO INDETERMINATO	99999 99999 99999			
2018	498			CORSO DI FORMAZIONE "IL NUOVO CCNL FUNZIONI LOCALI" 11 644/2018 25/06/2018 E 25/06/2018		1.624,00		1.624,00
2018	722			ATTIVITÀ DI FORMAZIONE PER IL PERSONALE: ANALISI DEL PROCESSO LEGISLATIVO 11 1176/2018 29/11/2018 E 29/11/2018 TOTALE ANNO COMPETENZA 2018		4.128,00		4.128,00
				TOTALE CAPITOLO 43310/99/0		5.752,00		5.752,00
				TOTALE CAPITOLO 43310/99/0		5.752,00		5.752,00
1 3 2 5	30101/99/0			CANONE AGENZIA DI INFORMAZIONE - ANSA	99999 99999 99999			
2018	16			CONVENZIONE TRIENNALE TRA LA REGIONE UMBRIA E L'AGENZIA DI STAMPA ANSA PER LA FORNITURA DI NOTIZIARI E SERVIZI PER GLI ANNI 2017-2018-2019 11 536/2017 21/06/2017 E 21/06/2017 TOTALE ANNO COMPETENZA 2018		84.237,80	63.178,35	21.059,45
				TOTALE CAPITOLO 30101/99/0		84.237,80	63.178,35	21.059,45
				TOTALE CAPITOLO 30101/99/0		84.237,80	63.178,35	21.059,45
1 3 2 5	32103/99/0			TELEFONIA FISSA E MOBILE	99999 99999 99999			
2018	12			IMPEGNO DI SPESA CORRENTE TELEFONIA FISSA E MOBILE 11 334/2017 11/04/2017 E 11/04/2017 E DELL'ART. 36, C.2, LETT. A), D. LGS. 50/2016, PER IL SERVIZIO DI TELEFONIA MOBILE ANNO 2018, CON ADESIONE ALLA CONVENZIONE ATTIVA SU CONSIP "TELEFONIA 11 99/2018 24/01/2018 E 24/01/2018 DELL'ART. 36, C.2, LETT. A), D. LGS.		3.196,00	2.507,66	688,34
2018	101			PROCEDURA DI AFFIDAMENTO DIRETTO AI SENSI DELL'ART. 36, C.2, LETT. A), D. LGS. 50/2016, PER IL SERVIZIO DI TELEFONIA MOBILE ANNO 2018, CON ADESIONE ALLA CONVENZIONE ATTIVA SU CONSIP "TELEFONIA 11 99/2018 24/01/2018 E 24/01/2018 DELL'ART. 36, C.2, LETT. A), D. LGS.		25.000,00	15.039,91	9.960,09
2018	208			PROCEDURA DI AFFIDAMENTO DIRETTO AI SENSI DELL'ART. 36, C.2, LETT. A), D. LGS.		244,00	48,80	195,20

P.D.C.	CAPITOLO	ANNO	IMP. DESCRIZIONE PROVVEDIMENTO	C.AN. CDR V.EC.	ASSESTATO	MANDATI	RESIDUO
			50/2016, PER IL SERVIZIO DI TELEFONIA DEI SISTEMI DI ALLARME DELL'ASSEMBLEA LEGISLATIVA				
			11 168/2018				
2018	261		07/02/2018 E 07/02/2018 SERVIZI TELEFONIA FISSA PRIMO SEMESTRE 2018		13.000,00	11.976,99	1.023,01
			11 62/2018				
2018	543		17/01/2018 E 17/01/2018 SERVIZI TELEFONIA FISSA SECONDO SEMESTRE 2018		18.000,00	12.032,24	5.967,76
			11 833/2018				
			24/08/2018 E 24/08/2018 TOTALE ANNO COMPETENZA 2018		59.440,00	41.605,60	17.834,40
			TOTALE CAPITOLO		59.440,00	41.605,60	17.834,40
1	3	2	32203/99/0				
			ACCESSO A BANCHE DATI E PUBBLICAZIONI ON LINE	99999			
				99999			
				99999			
2017	735		ACQUISTO N.2 NUOVI ABBONAMENTI ALLA RIVISTA ON LINE "LEXITALIA.IT"		107,04		107,04
			11 1012/2017				
			24/11/2017 E 24/11/2017 TOTALE ANNO COMPETENZA 2017		107,04		107,04
			TOTALE CAPITOLO		107,04		107,04
1	3	5	32303/99/0				
			UTENZE E CANONI PER ALTRI SERVIZI	99999			
				20053			
				99999			
2018	226		UTENZE E CANONI PER ALTRI SERVIZI		459,26	408,85	50,41
			11 186/2018				
			12/02/2018 E 12/02/2018 TOTALE ANNO COMPETENZA 2018		459,26	408,85	50,41
			TOTALE CAPITOLO		459,26	408,85	50,41
1	3	5	32403/99/0				
			UTENZE: ENERGIA ELETTRICA, ACQUA E GAS	99999			
				99999			
				99999			
2018	3		RISCALDAMENTO 2016-2017-2018		90.000,00	53.207,38	36.792,62
			11 467/2016				
			26/05/2016 E 26/05/2016				
2018	20		CONVENZIONE CONSIP - ENEL ENERGIA SPA		94.000,00	87.231,23	6.768,77

P.D.C. CAPITOLO	ANNO IMP.	DESCRIZIONE PROVVEDIMENTO	C.AN. CDR V.EC.	ASSESTATO	MANDATI	RESIDUO
1 3 2 7 32503/99/0	2018	2017/2018 11 810/2017 03/10/2017 E 03/10/2017 99 PROCEDURA DI AFFIDAMENTO DIRETTO AI SENSI DELL'ART. 36, C.2, LETT. A), D.LGS. 50/2016, PER LA FORNITURA IDRICA PER L'ANNO 2018 ALLE SEDI DELL'ASSEMBLEA LEGISLATIVA 11 90/2018 22/01/2018 E 22/01/2018 573 ADESIONE CONVENZIONE CONSIP EEL5 LOTTO 9 PER ENERGIA ELETTRICA 11 879/2018 10/09/2018 E 10/09/2018 TOTALE ANNO COMPETENZA 2018 TOTALE CAPITOLO 32403/99/0		10.980,00	9.206,86	1.773,14
		NOLEGGIO DI MEZZI DI TRASPORTO	99999			
			99999			
			99999			
1 3 2 7 32603/99/0	2018	620 NOLEGGIO ALFA ROMEO GIULIA ADIBITO ALLA MOBILITA' ISTITUZIONALE DEL PRESIDENTE 11 962/2018 04/10/2018 E 04/10/2018 TOTALE ANNO COMPETENZA 2018 TOTALE CAPITOLO 32503/99/0		1.339,38	863,16	476,22
		ALTRE SPESE SOSTENUTE PER UTILIZZO DI BENI DI TERZI	99999			
			20053			
			99999			
1 3 2 7 32703/99/0	2018	97 PROCEDURA AFFIDAMENTO DIRETTO AI SENSI ART. 36, C.2, LETT. A), D.LGS. 50/2016, PER IL SERVIZIO PEDAGGI AUTOSTRADALI E NOLEGGIO CANONE TELEPASS- DETERMINA A CONTRARRE EX ART. 32, D.LGS. 50/2016 11 88/2018 22/01/2018 E 22/01/2018 TOTALE ANNO COMPETENZA 2018 TOTALE CAPITOLO 32603/99/0		900,00	495,29	404,71
		NOLEGGIO DI IMPIANTI E DI MACCHINARI	99999			
			99999			

P. D. C.	CAPITOLO	ANNO	IMP. DESCRIZIONE PROVVEDIMENTO	C. AN. CDR V. EC.	ASSESTATO	MANDATI	RESIDUO
2018	98		PROCEDURA AFFIDAMENTO DIRETTO AI SENSI ART. 36, C.2, LETT. A), D.LGS. 50/2016, PER IL SERVIZIO PEDAGGI AUTOSTRADALI E NOLEGGIO CANONE TELEPASS- DETERMINA A CONTRARRE EX ART. 32, D.LGS. 50/2016 11 88/2018 22/01/2018 E 22/01/2018 TOTALE ANNO COMPETENZA 2018	99999	100,00	47,85	52,15
			TOTALE CAPITOLO 32703/99/0		100,00	47,85	52,15
1 3 2 7	37108/99/0		LICENZE D'USO SOFTWARE E NOLEGGIO IMPIANTI E MACCHINARI	99999 99999 99999	1.525,00		1.525,00
2018	702		SERVIZIO DI ORDINATIVI PAGAMENTO E INCASSO OP1 SIOPE + 11 1098/2018 08/11/2018 E 08/11/2018 TOTALE ANNO COMPETENZA 2018		1.525,00		1.525,00
			TOTALE CAPITOLO 37108/99/0		1.525,00		1.525,00
1 3 2 9	32803/99/0		MANUTENZIONE ORDINARIA E RIPARAZIONI DI MEZZI DI TRASPORTO AD USO CIVILE	99999 20053 99999	172,00	40,00	132,00
2018	227		MANUTENZIONI ORDinarie E RIPARAZIONE MEZZI TRASPORTO 11 186/2018 12/02/2018 E 12/02/2018 TOTALE ANNO COMPETENZA 2018		172,00	40,00	132,00
			TOTALE CAPITOLO 32803/99/0		172,00	40,00	132,00
1 3 2 9	32903/99/0		MANUTENZIONE ORDINARIA E RIPARAZIONI DI MOBILI, ARREDI, DI OGGETTI DI VALORE ED ALTRI BENI MATERIALI	99999 99999 99999	1.678,11	839,05	839,06
2018	249		ASSISTENZA TECNICA AULA CONSILIARE 11 260/2018 06/03/2018 E 06/03/2018 TOTALE ANNO COMPETENZA 2018		1.678,11	839,05	839,06
			TOTALE CAPITOLO 32903/99/0		1.678,11	839,05	839,06
1 3 2 9	35205/99/0		MANUTENZIONE ORDINARIA E RIPARAZIONI DI	99999			

P. D. C.	CAPITOLO	ANNO	IMP. DESCRIZIONE PROVVEDIMENTO	C. AN. CDR V. EC.	ASSESTATO	MANDATI	RESIDUO
			MOBILI, ARREDI, DI BENI IMMOBILI, DI IMPIANTI, DI MACCHINARI E DI MACCHINE D'UFFICIO	20053 99999			
2018	9		IMPEGNO DI SPESA PER MANUTENZIONE DEGLI IMPIANTI IDRAULICI E DI CLIMATIZZAZIONE BIENNIO 2017-2019		17.690,00	13.420,00	4.270,00
			11 314/2017				
2018	30		MANUTENZIONE IMPIANTI ANTINCENDIO ANNO 2018		2.160,00	1.821,66	338,34
			11 1033/2017				
			29/11/2017 E 29/11/2017				
2018	36		MANUTENZIONE DEGLI IMPIANTI ELEVATORI DELLA SEDE DELL'ASSEMBLEA LEGISLATIVA		2.867,00	1.433,50	1.433,50
			11 1147/2017				
2018	105		MANUTENZIONE ORDINARIA E RIPARAZIONI DI MOBILI - SPESE MINUTE		848,70	575,20	273,50
			11 186/2018				
			12/02/2018 E 12/02/2018				
2018	239		SERVIZIO MANUTENZIONE E RIPARAZIONE DEI BENI MOBILI DI LIEVE ENTITÀ, FORNITURA E POSA IN OPERA DI LEGNAMI LAVORATI. MANTENIMENTO DEL REGOLARE FUNZIONAMENTO DI TUTTI GLI INFISSI IN LEGNO (...)		13.251,20	6.503,82	6.747,38
			11 246/2018				
			01/03/2018 E 01/03/2018				
2018	244		ASSISTENZA TECNICA STRAORDINARIA AI TORNELLI DI PALAZZO CESARONI		366,00		366,00
			11 206/2018				
			19/02/2018 E 19/02/2018				
2018	359		SERVIZIO DI MANUTENZIONE IMPIANTI ELETTRICI PRESSO LE SEDI DELL'ASSEMBLEA LEGISLATIVA		10.411,00	8.369,20	2.041,80
			11 390/2018				
			19/04/2018 E 19/04/2018				
2018	396		SERVIZIO DI MANUTENZIONE E ASSISTENZA GRUPPI DI CONTINUITÀ		2.236,67		2.236,67
			11 406/2018				
			24/04/2018 E 24/04/2018				
2018	421		SERVIZIO DI ASSISTENZA TECNICA DEGLI ELETTRODOMESTICI IN DOTAZIONE PRESSO LA CUCINA, IL BAR E LA SALA MENSA DELLA SEDE DELL'ASSEMBLEA LEGISLATIVA		711,67		711,67
			11 517/2018				

P. D. C. CAPITOLO	ANNO	IMP. DESCRIZIONE PROVVEDIMENTO	C. AN. CDR V. EC.	ASSESTATO	MANDATI	RESIDUO
2018	424	21/05/2018 E 21/05/2018 MANUTENZIONE MONTASCALE A FATTAFORMA RETTILINEO RESP MATRICOLA N. 6025970 SITO AL PIANO V DELLA SEDE DELL'ASSEMBLEA LEGISLATIVA 11 527/2018		234,85		234,85
2018	425	22/05/2018 E 22/05/2018 IMPEGNO DI SPESA PER AUMENTO PRESTAZIONE AI SENSI DEL COMMA 12 ART. 106 DEL D. LGS. 50/2016, PER IL SERVIZIO DI MANUTENZIONE DEGLI IMPIANTI IDRAULICI PROV. N. 314/2017 11 533/2018		7.076,00		7.076,00
2018	444	23/05/2018 E 23/05/2018 GESTIONE E CONDUZIONE GRUPPI FRIGO DA CONVENZIONE FM A SIE 2 11 101/2018		1.776,00	1.161,00	615,00
2018	718	24/01/2018 E 24/01/2018 FORNITURA DI TARGHE PORTA NOME 11 1168/2018		915,00		915,00
2018	719	27/11/2018 E 27/11/2018 ASSISTENZA TECNICA STRAORDINARIA AI TORNELLI DI PALAZZO CESARONI 11 1169/2018		628,30		628,30
1 3 210	12411/99/0	27/11/2018 E 27/11/2018 TOTALE ANNO COMPETENZA 2018		61.172,39	33.284,38	27.888,01
		TOTALE CAPITOLO	35205/99/0	61.172,39	33.284,38	27.888,01
		"OIV" - ORGANISMO INDIPENDENTE DI VALUTAZIONE	99999 99999 99999			
2018	780	OIV PERIODO DAL 28/11/2018 AL 31/12/2018 11 1308/2018		2.100,00		2.100,00
		28/12/2018 E 28/12/2018 TOTALE ANNO COMPETENZA 2018		2.100,00		2.100,00
		TOTALE CAPITOLO	12411/99/0	2.100,00		2.100,00
1 3 211	36506/99/0	PERIZIE	99999 99999 99999			
2018	643	VERIFICA DELLA VULNERABILITA' SISMICA DI PALAZZO CESARONI 11 992/2018		4.500,00		4.500,00

P.D.C. CAPITOLO	ANNO	IMP. DESCRIZIONE PROVVEDIMENTO	C.AN. CDR V.EC.	ASSESTATO	MANDATI	RESIDUO
1 3 212 50511/99/0	2018	12/10/2018 E 12/10/2018 706 RELAZIONE TECNICA SU VALUTAZIONE RISCHI DOVUTO A SCARICHE ATMOSFERICHE 11 1125/2018 20/11/2018 E 20/11/2018 TOTALE ANNO COMPETENZA 2018 TOTALE CAPITOLO 36506/99/0		2.196,00 6.696,00 6.696,00		2.196,00 6.696,00 6.696,00
1 3 212 50511/99/0	2018	FUNZIONI DELEGATE - SERVIZI DI AGENZIA LAVORO INTERINALE	99999 99999 99999	7.740,50	2.542,26	5.198,24
1 3 212 50511/99/0	2018	398 INCARICHI CORECOM UMBRIA DAL 02/05/2018 AL 31/07/2018 13 18/2018 23/04/2018 E 23/04/2018		5.905,49	1.422,25	4.483,24
1 3 212 50511/99/0	2018	636 SOMMINISTRAZIONE LAVORO TEMPORANEO PER N.1 INCARICO PER IL CORECOM UMBRIA (15/10/2018 - 31/01/2019) 13 45/2018 08/10/2018 E 08/10/2018 13 44/2018 01/09/2018 E 01/09/2018 TOTALE ANNO COMPETENZA 2018		18.288,00 31.933,99	17.176,82 21.141,33	1.111,18 10.792,66
1 3 212 50511/99/0	2018	TOTALE CAPITOLO 50511/99/0		31.933,99	21.141,33	10.792,66
1 3 213 33003/99/0	2018	TRASPORTI, TRASLOCHI, FACCHINAGGIO E SERVIZIO DI SORVEGLIANZA, CUSTODIA E ACCOGLIENZA ANNO 2018 11 1033/2017 29/11/2017 E 29/11/2017	99999 99999 99999	7.859,43	7.249,43	610,00
1 3 213 33003/99/0	2018	34 VIGILANZA NOTTURNA CON DUE VISITE ISPETTIVE PER NOTTE 11 1124/2017 19/12/2017 E 19/12/2017 TOTALE ANNO COMPETENZA 2018		1.156,56 9.015,99	578,28 7.827,71	578,28 1.188,28
1 3 213 33003/99/0	2018	TOTALE CAPITOLO 33003/99/0		9.015,99	7.827,71	1.188,28
1 3 213 33103/99/0		STAMPA E RILEGATURA	99999 99999			

P.D.C. CAPITOLO	ANNO	IMP. DESCRIZIONE PROVVEDIMENTO	C.AN. CDR V.EC.	ASSESTATO	MANDATI	RESIDUO
1 3 213 35305/99/0	2018	350 SERVIZIO DI CENTRO STAMPA E DI STAMPA GESTITA PER LE ESIGENZE DELL'ASSEMBLEA LEGISLATIVA. CIG 72387250D8. AGGIUDICAZIONE DEFINITIVA. APPROVAZIONE AVVISO DI AGGIUDICAZIONE E SCHEMA DI 11 374/2018 16/04/2018 E 16/04/2018 TOTALE ANNO COMPETENZA 2018	99999	127.807,20	63.584,08	64.223,12
		TOTALE CAPITOLO 33103/99/0		127.807,20	63.584,08	64.223,12
1 3 213 35305/99/0	2018	SERVIZI DI PULIZIA E LAVANDERIA	99999	182.343,96	167.148,63	15.195,33
		28 SERVIZIO DI PULIZIA ANNO 2018 11 1033/2017 29/11/2017 E 29/11/2017 TOTALE ANNO COMPETENZA 2018	99999	182.343,96	167.148,63	15.195,33
		TOTALE CAPITOLO 35305/99/0	99999	182.343,96	167.148,63	15.195,33
1 3 213 35405/99/0	2018	ALTRI SERVIZI AUSILIARI	99999	1.176,08	723,46	452,62
		112 PROCEDURA DI AFFIDAMENTO DIRETTO EX ART. 36, C. 2, LETT. A), D. LGS. 50/2016, PER IL SERVIZIO DI DERATTIZZAZIONE E DISINFESTAZIONE DELLA SEDE DELLA ASSEMBLEA LEGISLATIVA, ANNI 2018/2019, CON RICORSO 11 133/2018 01/02/2018 E 01/02/2018 TOTALE ANNO COMPETENZA 2018	99999	1.176,08	723,46	452,62
		TOTALE CAPITOLO 35405/99/0	99999	1.176,08	723,46	452,62
1 3 216 33203/99/0	2018	PUBBLICAZIONE BANDI DI GARA, SPESE POSTALI, ALTRE SPESE PER SERVIZI AMMINISTRATIVI	99999	30,00		30,00
		229 PUBBLICAZIONI BANDI 11 186/2018 12/02/2018 E 12/02/2018	20053	30,00		30,00
		230 SPESE POSTALI 11 186/2018 12/02/2018 E 12/02/2018	99999	60,90	25,90	35,00

P.D.C.	CAPITOLO	ANNO	IMP. DESCRIZIONE PROVVEDIMENTO	C.AN. CDR V.EC.	ASSESTATO	MANDATI	RESIDUO
			TOTALE ANNO COMPETENZA 2018		90,90	25,90	65,00
			TOTALE CAPITOLO 33203/99/0		90,90	25,90	65,00
1 3 218	43810/99/0		SPESE PER ACCERTAMENTI SANITARI AI DIPENDENTI DELL'ASSEMBLEA LEGISLATIVA	99999 99999 99999			
2018	8		SERVIZI GESTIONE INTEGRATA SICUREZZA LUOGHI DI LAVORO		5.065,51	2.248,53	2.816,98
			11 72/2017				
			24/01/2017 E				
			TOTALE ANNO COMPETENZA 2018		5.065,51	2.248,53	2.816,98
			TOTALE CAPITOLO 43810/99/0		5.065,51	2.248,53	2.816,98
1 3 219	30301/99/0		SERVIZI DI GESTIONE DOCUMENTALE - TRASCRIZIONI, RESOCONTAZIONI E CONVENZIONI EMITTENTI	99999 99999 99999			
2017	20		SERVIZI DIFFUSIONE PROGRAMMI DI COMUNICAZIONE ISTITUZIONALE E INFORMAZIONE POLITICA, SOCIALE E CULTURALE - IMPEGNO SI SPESA II° SEMESTRE 2016 E ANNO 2017		4.405,51		4.405,51
			11 755/2016				
			05/08/2016 E				
			TOTALE ANNO COMPETENZA 2017		4.405,51		4.405,51
2018	2		AFFIDAMENTO DEL SERVIZIO DI RESOCONTAZIONE DELLE SEDUTE DELL'ASSEMBLEA E DI TRASCRIZIONE DELLE AUDIZIONI DELLE COMMISSIONI E COMITATI		29.647,00	20.767,20	8.879,80
			11 391/2016				
			05/05/2016 E 05/05/2016				
			11 430/2018				
2018	46		CONVENZIONI CON LE EMITTENTI TELEVISIVE OPERANTI NELLA REGIONE UMBRIA PER LA MESSA IN ONDA DI PROGRAMMI DI INFORMAZIONE E COMUNICAZIONE SULL'ATTIVITÀ ISTITUZIONALE DELLA ASSEMBLEA - TRIENNIO 2018-2020 -		7.000,00	3.500,00	3.500,00
			11 53/2018				
			15/01/2018 E 15/01/2018				
2018	47		CONVENZIONI CON LE EMITTENTI TELEVISIVE OPERANTI NELLA REGIONE UMBRIA PER LA MESSA IN ONDA DI PROGRAMMI DI INFORMAZIONE E COMUNICAZIONE SULL'ATTIVITÀ ISTITUZIONALE		11.000,00	5.500,00	5.500,00

P. D. C.	CAPITOLO	ANNO	IMP. DESCRIZIONE PROVVEDIMENTO	C. AN. CDR V. EC.	ASSESTATO	MANDATI	RESIDUO
			DELLA ASSEMBLEA - TRIENNIO 2018-2020 - 11 53/2018				
2018	48	15/01/2018 E 15/01/2018	OPERANTI NELLA REGIONE UMBRIA PER LA MESSA IN ONDA DI PROGRAMMI DI INFORMAZIONE E COMUNICAZIONE SULL'ATTIVITA' ISTITUZIONALE DELLA ASSEMBLEA - TRIENNIO 2018-2020 - 11 53/2018		7.000,00		7.000,00
2018	49	15/01/2018 E 15/01/2018	CONVENZIONI CON LE EMITTENTI TELEVISIVE OPERANTI NELLA REGIONE UMBRIA PER LA MESSA IN ONDA DI PROGRAMMI DI INFORMAZIONE E COMUNICAZIONE SULL'ATTIVITA' ISTITUZIONALE DELLA ASSEMBLEA - TRIENNIO 2018-2020 - 11 53/2018		11.000,00	5.499,99	5.500,01
2018	50	15/01/2018 E 15/01/2018	CONVENZIONI CON LE EMITTENTI TELEVISIVE OPERANTI NELLA REGIONE UMBRIA PER LA MESSA IN ONDA DI PROGRAMMI DI INFORMAZIONE E COMUNICAZIONE SULL'ATTIVITA' ISTITUZIONALE DELLA ASSEMBLEA - TRIENNIO 2018-2020 - 11 53/2018		20.000,00	10.000,00	10.000,00
2018	243	15/01/2018 E 15/01/2018	CONVENZIONI CON LE EMITTENTI TELEVISIVE OPERANTI NELLA REGIONE UMBRIA PER LA MESSA IN ONDA DI PROGRAMMI DI INFORMAZIONE E COMUNICAZIONE SULL'ATTIVITA' ISTITUZIONALE DELLA ASSEMBLEA - TRIENNIO 2018-2020 - 11 243/2018		7.000,00	3.500,00	3.500,00
2018	310	28/02/2018 E 28/02/2018	CONVENZIONE EMITTENTE TELEVISIVA PER LA MESSA IN ONDA DI PROGRAMMI DI INFORMAZIONE E COMUNICAZIONE 11 326/2018		7.000,00	3.500,00	3.500,00
2018	442	28/03/2018 E 28/03/2018	MESSA IN ONDA DI PROGRAMMI DI INFORMAZIONE E COMUNICAZIONE 11 586/2018		5.000,00		5.000,00
2018	701	06/06/2018 E 06/06/2018	SERVIZIO DI TRADUZIONE SCRITTA DALL'ITALIANO ALL'INGLESE DEI FILE "CANDIDATURA PRESIDENTE PORZI, CALENDARIO ELETTRONICO, INTRODUZIONE PRESENTAZIONE DI FALOCCHI6PUNTI"		1.000,00	606,95	393,05

P.D.C. CAPITOLO	ANNO	IMP. DESCRIZIONE PROVVEDIMENTO	C.AN. CDR V.EC.	ASSESTATO	MANDATI	RESIDUO
		11 1110/2018				
		13/11/2018 E 17/11/2018				
2018	707	SERVIZIO DI RIPRESE E MONTAGGIO 10.12.2018 - 16.01.2019		1.060,00		1.060,00
		11 1126/2018				
		20/11/2018 E 20/11/2018		106.707,00	52.874,14	53.832,86
		TOTALE ANNO COMPETENZA 2018		111.112,51	52.874,14	58.238,37
		TOTALE CAPITOLO 30301/99/0				
1 3 219 37308/99/0		SERVIZI INFORMATICI E MANUTENZIONE	99999			
			99999			
			99999			
2018	17	SERVIZIO DI MANUTENZIONE DEL SISTEMA INFORMATIZATO, TRASFERIMENTO DI KNOW-HOW E SUPPORTO ALLA MIGRAZIONE: PERIODO AGOSTO 2017 - APRILE 2019		26.280,00	13.139,40	13.140,60
		11 671/2017				
		27/07/2017 E 27/07/2017		11.590,00		11.590,00
2018	668	PROCEDURA DI AFFIDAMENTO DIRETTO PER LA FORNITURA DI PRODOTTO SOPHOS PER L'ADEGUAMENTO DELLA PIATTAFORMA DI PROTEZIONE DEL SISTEMA INFORMATICO DELL'ASSEMBLEA LEGISLATIVA PER LA DURATA 11 1061/2018		37.870,00	13.139,40	24.730,60
		31/10/2018 E 31/10/2018		37.870,00	13.139,40	24.730,60
		TOTALE ANNO COMPETENZA 2018		37.870,00	13.139,40	24.730,60
		TOTALE CAPITOLO 37308/99/0				
1 3 219 37608/99/0		SERVIZI DI RETE PER TRASMISSIONE DATI E VOIP, SERVIZI PER I SISTEMI E RELATIVE MANUTENZIONI	99999			
			99999			
			99999			
2018	39	SERVIZI CONNETTIVITA' SPC2 ANNO		27.086,33	13.658,45	13.427,88
		11 1090/2017				
		11/12/2017 E 11/12/2017		9.000,00	5.393,82	3.606,18
2018	613	SERVIZI DI CONNETTIVITA' INTERNET PER L'ANNO 2018		9.000,00	5.393,82	3.606,18
		11 938/2018				
		28/09/2018 E 28/09/2018		6.000,00	5.667,69	332,31
2018	614	SISTEMA INFORMATICO - SERVIZIO DI CONNETTIVITA' INTERNET MESE DI AGOSTO 2018		6.000,00	5.667,69	332,31
		11 939/2018				
		28/09/2018 E 28/09/2018		109,80		109,80
2018	669	PROCEDURA DI AFFIDAMENTO DIRETTO PER LA		109,80		109,80

P. D. C.	CAPITOLO	ANNO	IMP. DESCRIZIONE PROVVEDIMENTO	C. AN. CDR V. EC.	ASSESTATO	MANDATI	RESIDUO
			FORNITURA DI PRODOTTO SOPHOS PER L'ADEGUAMENTO DELLA PIATTAFORMA DI PROTEZIONE DEL SISTEMA INFORMATICO DELL'ASSEMBLEA LEGISLATIVA PER LA DURATA 11 1061/2018 31/10/2018 E 31/10/2018 TOTALE ANNO COMPETENZA 2018		42.196,13	24.719,96	17.476,17
			TOTALE CAPITOLO 37608/99/0		42.196,13	24.719,96	17.476,17
1 3 219	37808/99/0		SERVIZI DI CONSULENZA E PRESTAZIONI PROFESSIONALI ICT	99999 99999 99999			
		2018	670 PROCEDURA DI AFFIDAMENTO DIRETTO PER LA FORNITURA DI PRODOTTO SOPHOS PER L'ADEGUAMENTO DELLA PIATTAFORMA DI PROTEZIONE DEL SISTEMA INFORMATICO DELL'ASSEMBLEA LEGISLATIVA PER LA DURATA 11 1061/2018 31/10/2018 E 31/10/2018 TOTALE ANNO COMPETENZA 2018		10.736,00		10.736,00
			TOTALE CAPITOLO 37808/99/0		10.736,00		10.736,00
1 3 219	37808/99/0		SERVIZI INTEROPERABILITA' E COOPERAZIONE	99999 99999 99999			
		2018	211 GESTIONE CANONI ANNUALI E SERVIZI POSTA ELETRONICA CERTIFICATA 11 196/2018 13/02/2018 E 13/02/2018		1.200,00		1.200,00
		2018	311 AFFIDAMENTO DIRETTO SERVIZIO DI ASSISTENZA TECNICA DA REMOTO DEL SOFTWARE AULA CONSILIARE 11 322/2018 26/03/2018 E 26/03/2018		1.708,00	427,00	1.281,00
		2018	472 SERVIZIO DI ASSISTENZA A PC, MONITOR E FAX DELLA SEDE DELL'ASSEMBLEA LEGISLATIVA DI TERNI - II SEMESTRE 2018 11 628/2018 19/06/2018 E 19/06/2018		463,60		463,60
		2018	475 PROC. DI AFFIDAMENTO DIRETTO AI SENSI DELL'ART. 36, C.2, LETT. A), D.LGS. 50/2016, DEL SERVIZIO DI ASSISTENZA E MANUTENZIONE SITO INTERNET E ASSISTENZA		556,32		556,32

P. D. C.	CAPITOLO	ANNO	IMP. DESCRIZIONE PROVVEDIMENTO	C. AM. CDR V. EC.	ASSESTATO	MANDATI	RESIDUO
			STRUMENTAZIONI DEL CONSIGLIO DELLE				
			11 641/2018				
			22/06/2018 E 22/06/2018				
2018	656		PROCEDURA DI AFFIDAMENTO DIRETTO PER IL SERVIZIO UPGRADE DELLE 8 LICENZE VMWARE ATTIVAZIONE DELLA MAINTENANCE PER 36 MESI E FORNITURA DISCHI		29.419,08		29.419,08
			11 1027/2018				
			23/10/2018 E 23/10/2018				
			TOTALE ANNO COMPETENZA 2018		33.347,00	427,00	32.920,00
			TOTALE CAPITOLO		33.347,00	427,00	32.920,00
1 3 299	2010/0/0		CONCESSIONE INTERVENTI DIRAPPRESENTANZA	99999			
				99999			
				99999			
2013	385		CIG Z2A0C379B3 35°ANNIVERSARIO FONDAZIONE AVIS ORVIETO		400,00		400,00
			11 621/2013				
			17/09/2013 E 17/09/2013				
			TOTALE ANNO COMPETENZA 2013		400,00		400,00
2014	90		CIG - Z9C0DF1154 ONORANZE FUNEBRI ALBERTO PROVANTINI		480,00		480,00
			11 40/2014				
			28/01/2014 E 28/01/2014				
2014	193		CIG.-ZB70F33025 -"VELATERAPIA2014" E "LA SCUOLA VA IN BARCA A VELA INTERVENTO RAPPRES.		300,00		300,00
			11 289/2014				
			05/05/2014 E 05/05/2014				
			TOTALE ANNO COMPETENZA 2014		780,00		780,00
2015	356		ONORANZE FUNEBRI VELIOLORENZINI		430,00		430,00
			11 399/2015				
			04/05/2015 E 04/05/2015				
2015	533		50° MOTODADUNO NAZIONALE VIGILI DEL FUOCO		500,00		500,00
			11 775/2015				
			25/08/2015 E 25/08/2015				
2015	616		CONVEGNO R-EGALITA'. LA LEGALITA' COME IL REGALO PIU' VERO		999,90		999,90
			12 85/2015				
			17/12/2015 E 17/12/2015				
			TOTALE ANNO COMPETENZA 2015		1.929,90		1.929,90

P. D. C.	CAPITOLO	ANNO	IMP. DESCRIZIONE PROVVEDIMENTO	C. AN. CDR V. EC.	ASSESTATO	MANDATI	RESIDUO
2016	502		CENA RAPPRESENTANZA DELEGAZIONE CINESE		300,00		300,00
		11/93/2016					
		30/09/2016 E					
2016	667		CENA RAPPRESENTANZA CONVEGNO 0 DICEMBRE 2016 CALCIO E LEGALITA'		750,00		750,00
		11/1118/2016					
2016	669		SPESE RELATIVE ALL'ORGANIZZAZIONE QUADRANGOLARE CALCIO DEL 10 DICEMBRE 2016 - PERNOTTAMENTI		120,00		120,00
		11/1118/2016					
		07/12/2016 E					
		TOTALE ANNO COMPETENZA 2016			1.170,00		1.170,00
		TOTALE CAPITOLO 2010/0/0			4.279,90		4.279,90
1 3 299	12501/99/0		AMMINISTRATORI - SERVIZI PER TRASFERTA	99999			
				99999			
				99999			
2018	696		SERVIZIO DI PRENOTAZIONE E RILASCIO DI TITOLI DI VIAGGIO, ALBERGHIERI, DI PIANIFICAZIONE ED ORGANIZZAZIONE VIAGGI A FAVORE DEL PRESIDENTE A. L. DELLA REGIONE UMBRIA E/O DI SUO DELEGATO E/O ALTRO		976,00		976,00
		11/1109/2018					
		13/11/2018 E 15/11/2018					
		TOTALE ANNO COMPETENZA 2018			976,00		976,00
		TOTALE CAPITOLO 12501/99/0			976,00		976,00
1 3 299	20101/99/0		SERVIZI PER ATTIVITÀ DI RAPPRESENTANZA	99999			
				99999			
				99999			
2018	217		COFFEE BREAK PER I SEGUENTI EVENTI: 22/02/2018 DIALOGO LOCALE E REGIONALE SULLE POLITICHE DI COESIONE. 27/02/2018 PREMIAZIONE CAMPIONE UMBRO DI FIORETTO MASCHELE ALESSIO FOCONI		570,00		570,00
		11/211/2018					
		20/02/2018 E 20/02/2018					
2018	698		CONFERENZA SU "I SITI ARCHEOLOGICI UMBRI": SERVIZIO DI PRANZO PER 10 PERSONE IL GIORNO 19/11/2018		350,00		350,00
		11/1111/2018					
		14/11/2018 E 14/11/2018					

P.D.C.	CAPITOLO	ANNO	IMP.	DESCRIZIONE PROVVEDIMENTO	C.AN. CDR V.EC.	ASSESTATO	MANDATI	RESIDUO
2018	699			CONFERENZA SU "I SITI ARCHEOLOGICI UMBRI": SERVIZIO DI GUIDA INTERPRETE PROF. GUICHARD 11 1111/2018 14/11/2018 E 14/11/2018		425,00		425,00
2018	700			CONFERENZA SU "I SITI ARCHEOLOGICI UMBRI": RIMBORSO SPESE VIAGGI A/R E PASTI DEI DUE RELATORI 11 1111/2018 14/11/2018 E 14/11/2018 TOTALE ANNO COMPETENZA 2018		430,00		430,00
				TOTALE CAPITOLO 20101/99/0		1.775,00		1.775,00
1 3 299	30401/99/0			RASSEGNA STAMPA 99999 99999 99999		1.775,00		1.775,00
2018	7			SERVIZIO RASSEGNA STAMPA 11 1039/2016 17/11/2016 E TOTALE ANNO COMPETENZA 2018		7.929,96	6.608,30	1.321,66
				TOTALE CAPITOLO 30401/99/0		7.929,96	6.608,30	1.321,66
1 3 299	30501/99/0			L.R. 4/2006 - SERVIZI DI MOBILITÀ A TERZI - ACCESSO DELLE SCUOLE ALLA SEDE DELL'ASSEMBLEA LEGISLATIVA 99999 99999		5.000,00		5.000,00
2018	687			SERVIZIO DI TRASPORTO STUDENTI IN VISITA ALL'ASSEMBLEA LEGISLATIVA 11 1099/2018 09/11/2018 E 09/11/2018 TOTALE ANNO COMPETENZA 2018		5.000,00		5.000,00
				TOTALE CAPITOLO 30501/99/0		5.000,00		5.000,00
1 3 299	30601/99/0			L.R. 6/2004 - ALTRI SERVIZI 99999 99999 99999		3.070,00		3.070,00
2018	688			SERVIZIO DI TRASPORTO STUDENTI IN VISITA ALL'ASSEMBLEA LEGISLATIVA 11 1099/2018 09/11/2018 E 09/11/2018 TOTALE ANNO COMPETENZA 2018		3.070,00		3.070,00
				TOTALE CAPITOLO 30601/99/0		3.070,00		3.070,00

P.D.C.	CAPITOLO	ANNO	IMP. DESCRIZIONE PROVVEDIMENTO	C.AN. CDR V.EC.	ASSESTATO	MANDATI	RESIDUO
1 3 299	30801/99/0		ALTRI SERVIZI	99999 99999 99999			
	2018	241	SERVIZIO DI REVISIONE DEL REGOLAMENTO INTERNO 11 237/2018 28/02/2018 E 28/02/2018 TOTALE ANNO COMPETENZA 2018		24.400,00		24.400,00
			TOTALE CAPITOLO 30801/99/0		24.400,00		24.400,00
1 3 299	35605/99/0		SERVIZI GESTIONALI OBBLIGATORI	99999 20053 99999			
	2018	29	SERVIZI GESTIONALI OBBLIGATORI ANNO 2018 11 1033/2017 29/11/2017 E 29/11/2017		5.850,00	4.178,94	1.671,06
	2018	416	PROGETTO PREVENZIONE INCENDI ARCHIVIO CARACEO MAGAZZINO BALANZANO 11 505/2018 17/05/2018 E 17/05/2018 TOTALE ANNO COMPETENZA 2018		1.776,32		1.776,32
			TOTALE CAPITOLO 35605/99/0		7.626,32	4.178,94	3.447,38
1 3 299	50911/99/0		FUNZIONI DELEGATE - ALTRI SERVIZI	99999 99999 99999			
	2018	713	FORNITURA DI NUOVI SISTEMI DI MONITORAGGIO ED UPGRADE PER LE ESIGENZE DEL CORECOM UMBRIA 11 1148/2018 23/11/2018 E 23/11/2018 TOTALE ANNO COMPETENZA 2018		12.608,70		12.608,70
			TOTALE CAPITOLO 50911/99/0		12.608,70		12.608,70
1 3 299	65501/99/0		CAL: ALTRI SERVIZI	99999 99999 99999			
	2018	795	CONVENZIONE CAL ANCI 11 1311/2018 28/12/2018 E 28/12/2018 TOTALE ANNO COMPETENZA 2018		12.200,00		12.200,00
			TOTALE ANNO COMPETENZA 2018		12.200,00		12.200,00

P.D.C.	CAPITOLO	ANNO	IMP. DESCRIZIONE PROVVEDIMENTO	C.AN. CDR V.EC.	ASSESTATO	MANDATI	RESIDUO
1 4 1 2	13001/99/0		TOTALE CAPITOLO 65501/99/0		12.200,00		12.200,00
			SERVIZI DI VALUTAZIONI POLITICHE PUBBLICHE	99999			
				99999			
				99999			
2018	32		ACCORDO DI COLLABORAZIONE, AI SENSI ART. 15 L. 7 AGOSTO 1990, N. 241, TRA ASSEMBLEA LEGISLATIVA E UNIVERSITA' DEGLI STUDI DI PERUGIA PER LA REALIZZAZIONE DI ATTIVITA' A SUPPORTO DELLE FUNZIONI DI VALUTAZIONE		15.000,00	10.000,00	5.000,00
			11 1046/2017				
			01/12/2017 E 01/12/2017				
2018	752		CONVENZIONE UNIEG DIP. SCIENZE POLITICHE REALIZZAZIONE AZIONI DI SUPPORTO IN RAGIONE DELLA PRESIDENZA DEL CALRE DA PARTE DELLA PRESIDENZA DELL'ASSEMBLEA LEGISLATIVA DELLA REGIONE UMBRIA		10.000,00		10.000,00
			11 1267/2018				
			21/12/2018 E 21/12/2018				
2018	753		CONVENZIONE UNIEG DIP. ECONOMIA REALIZZAZIONE AZIONI DI SUPPORTO IN RAGIONE DELLA PRESIDENZA DEL CALRE DA PARTE DELLA PRESIDENZA DELL'ASSEMBLEA LEGISLATIVA DELLA REGIONE UMBRIA		10.000,00		10.000,00
			11 1271/2018				
			21/12/2018 E 21/12/2018				
			TOTALE ANNO COMPETENZA 2018		35.000,00	10.000,00	25.000,00
			TOTALE CAPITOLO 13001/99/0		35.000,00	10.000,00	25.000,00
1 4 1 2	20601/99/0		PATROCINIO ONEROSO - CONCESSO AD AMMINISTRAZIONI LOCALI	99999			
				99999			
				99999			
2018	348		ISTANZE 2018 - CONCESSIONE PATROCINIO ONEROSO PER L'INIZIATIVA: PASTORE D'UMBRIA, LA PASTORIZIA AL FEMMINILE		1.200,00		1.200,00
			11 353/2018				
			09/04/2018 E 09/04/2018				
2018	571		ISTANZE 2018 - CONCESSIONE PATROCINIO ONEROSO PER L'INIZIATIVA: PANE PROSCIUTTO E FANTASIA		1.500,00		1.500,00
			11 840/2018				
			28/08/2018 E 28/08/2018				
2018	606		ISTANZE 2018 - CONCESSIONE PATROCINIO		4.000,00		4.000,00

P.D.C.	CAPITOLO	ANNO	IMP.	DESCRIZIONE PROVVEDIMENTO	C.AN. CDR V.EC.	ASSESTATO	MANDATI	RESIDUO
				ONEROSO PER L'INIZIATIVA: CELEBRAZIONI IN ONORE DI SAN FRANCESCO PATRONO D'ITALIA 11 914/2018 20/09/2018 E 20/09/2018		1.500,00		1.500,00
		2018	635	ISTANZE 2018 - CONCESSIONE PATROCINIO SAPORE DI OLIO 11 961/2018 04/10/2018 E 04/10/2018 TOTALE ANNO COMPETENZA 2018		8.200,00		8.200,00
				TOTALE CAPITOLO 20601/99/0		8.200,00		8.200,00
1 4 1 2	30901/99/0			PROGETTI DI COLLABORAZIONE - UNIFG	99999 99999 99999			
		2018	391	WORKSHOP EUROPEO PER LA RICOSTRUZIONE DELLE AREE COMPRESSE DAL SISMA 11 393/2018 19/04/2018 E 19/04/2018		2.500,00		2.500,00
		2018	392	OSSERVATORIO SUL TERREMOTO MEDIATICO UMBRO E I SUOI DANNI DIRETTI E INDIRETTI 11 392/2018 19/04/2018 E 19/04/2018		5.000,00		5.000,00
		2018	750	CONVENZIONE UNIFG DIP. SCIENZE POLITICHE SETTORE DI COMPETENZA: SERVIZIO LEGISLAZIONE E AFFARI EUROPEI 11 1268/2018 21/12/2018 E 21/12/2018		20.400,00		20.400,00
		2018	751	CONVENZIONE UNIFG DIP. SCIENZE POLITICHE SETTORE DI COMPETENZA: SERVIZIO STUDI, VALUTAZIONE DELLE POLITICHE E ORGANIZZAZIONE 11 1268/2018 21/12/2018 E 21/12/2018 TOTALE ANNO COMPETENZA 2018		9.600,00		9.600,00
				TOTALE CAPITOLO 30901/99/0		37.500,00		37.500,00
1 4 1 4	13401/99/0			TRASFERIMENTI CORRENTI PER LE SPESE DI PERSONALE DEI GRUPPI CONSILIARI	99999 99999 99999			
		2018	95	CONTRIBUTO AI GRUPPI CONSILIARI PER LE SPESE DEL PERSONALE - ANNO 2018 11 5/2018		861.627,30	814.032,00	47.595,30

P. D. C.	CAPITOLO	ANNO	IMP. DESCRIZIONE PROVVEDIMENTO	C. AN. CDR V. EC.	ASSESTATO	MANDATI	RESIDUO
			03/01/2018 E				
			TOTALE ANNO COMPETENZA 2018		861.627,30	814.032,00	47.595,30
			TOTALE CAPITOLO 13401/99/0		861.627,30	814.032,00	47.595,30
1	4	1	16201/99/0	99999			
			CO. RE. COM - TRASFERIMENTI CORRENTI A ISTITUZIONI SOCIALI PRIVATE	99999			
2018	778		CONCESSIONE CONTRIBUTO PER LA REALIZZAZIONE DEL PROGETTO "IL CORAGGIO DEL CAMPIONE: LA SOLIDARIETA' RACCONTATA AI RAGAZZI RICORDANDO GINO BARTALI"	99999	2.500,00		2.500,00
			13/12/2018 E 28/12/2018				
			TOTALE ANNO COMPETENZA 2018		2.500,00		2.500,00
			TOTALE CAPITOLO 16201/99/0		2.500,00		2.500,00
1	4	1	20701/99/0	99999			
			PATROCINIO ONEROSO CONCESSO AD ISTITUZIONI SOCIALI PRIVATE	99999			
2018	333		ISTANZE 2018 - CONCESSIONE PATROCINIO ONEROSO PER L'INIZIATIVA: UN'IMPRESA AD ARTE. GRAN GALA' DELL'IMPRENDITORIA ITALIANA 2018	99999	1.400,00		1.400,00
			10/351/2018				
			09/04/2018 E 09/04/2018				
2018	337		ISTANZE 2018 - CONCESSIONE PATROCINIO ONEROSO PER L'INIZIATIVA: PROGETTO "GLI ETRUSCHI PER VELIMNA"		1.000,00		1.000,00
			10/351/2018				
			09/04/2018 E 09/04/2018				
2018	339		ISTANZE 2018 - CONCESSIONE PATROCINIO ONEROSO PER L'INIZIATIVA: LA SCUOLA IN RADIO		1.000,00		1.000,00
			10/351/2018				
			09/04/2018 E 09/04/2018				
2018	343		ISTANZE 2018 - CONCESSIONE PATROCINIO ONEROSO PER L'INIZIATIVA: 45 GIOSTRA DELL'ARME		1.000,00		1.000,00
			10/351/2018				
			09/04/2018 E 09/04/2018				
2018	364		ISTANZE 2018 - CONCESSIONE PATROCINIO ONEROSO PER L'INIZIATIVA: XXII CONGRESSO INTERNAZIONALE: I GENERI LETTERARI IN		500,00		500,00

P. D. C.	CAPITOLO	ANNO	IMP. DESCRIZIONE PROVVEDIMENTO	C. AN. CDR V. EC.	ASSESTATO	MANDATI	RESIDUO
			PROPERZIO - MODELLI E FORTUNA				
		11	370/2018				
		16/04/2018	E 16/04/2018				
2018	376		ISTANZE 2018 - CONCESSIONE PATROCINIO ONEROSO PER L'INIZIATIVA: TERNI FILM FESTIVAL POPOLI E RELIGIONI XIV EDIZIONE 2018		1.000,00		1.000,00
		11	354/2018				
		09/04/2018	E 09/04/2018				
2018	469		ISTANZE 2018 - CONCESSIONE PATROCINIO ONEROSO PER L'INIZIATIVA: 7 GRANFONDO DEI COLLI AMERINI		800,00		800,00
		11	592/2018				
		07/06/2018	E 07/06/2018				
2018	568		ISTANZE 2018 - CONCESSIONE PATROCINIO ONEROSO PER L'INIZIATIVA: FIDEM FESTIVAL 2018		800,00		800,00
		11	840/2018				
		28/08/2018	E 28/08/2018				
2018	582		ISTANZE 2018 - CONCESSIONE PATROCINIO ONEROSO PER L'INIZIATIVA: FESTIVAL DELLE NAZIONI - 51 EDIZIONE		4.000,00		4.000,00
		11	914/2018				
		20/09/2018	E 20/09/2018				
2018	585		ISTANZE 2018 - CONCESSIONE PATROCINIO ONEROSO PER L'INIZIATIVA: 38 FESTA DELLA CIPOLLA DI CANNARA		1.800,00		1.800,00
		11	914/2018				
		20/09/2018	E 20/09/2018				
2018	587		ISTANZE 2018 - CONCESSIONE PATROCINIO ONEROSO PER L'INIZIATIVA: QUINTELLA DI SCAFALI		500,00		500,00
		11	914/2018				
		20/09/2018	E 20/09/2018				
2018	597		ISTANZE 2018 - CONCESSIONE PATROCINIO ONEROSO PER L'INIZIATIVA: PROMOZIONE CULTURALE CIBO E CERAMICA		2.000,00		2.000,00
		11	914/2018				
		20/09/2018	E 20/09/2018				
2018	599		ISTANZE 2018 - CONCESSIONE PATROCINIO ONEROSO PER L'INIZIATIVA: PREMIO LETTERARIO "CITTÀ DI CASTELLO XII EDIZIONE 2018"		1.000,00		1.000,00
		11	914/2018				
		20/09/2018	E 20/09/2018				

P. D. C.	CAPITOLO	ANNO	IMP. DESCRIZIONE PROVVEDIMENTO	C. AN. CDR V. EC.	ASSESTATO	MANDATI	RESIDUO
2018	600	2018	600 ISTANZE 2018 - CONCESSIONE PATROCINIO ONEROSO PER L'INIZIATIVA: SEMINARIO SULLA SICUREZZA - LE INVESTIGAZIONI IV EDIZIONE 11 914/2018		500,00		500,00
2018	622	2018	20/09/2018 E 20/09/2018 20/09/2018 - CONCESSIONE PATROCINIO ONEROSO PER L'INIZIATIVA: MADE IN UMBRIA. VALORIZZAZIONE DEL TERRITORIO CON LA RICOSTRUZIONE DI UNA FORNACE ROMANA FUNZIONANTE PER ANFORE DI TIPO SPELLO 11 961/2018		1.000,00		1.000,00
2018	623	2018	04/10/2018 E 04/10/2018 04/10/2018 - CONCESSIONE PATROCINIO ONEROSO PER L'INIZIATIVA: ARTICOLO 9 DELLA COSTITUZIONE - IL VALORE CIVILE E POLITICO DELLA CULTURA 11 961/2018		500,00		500,00
2018	624	2018	04/10/2018 E 04/10/2018 04/10/2018 - CONCESSIONE PATROCINIO ONEROSO PER L'INIZIATIVA: STOP & GO INSIEME PER IL PARCO 11 961/2018		800,00		800,00
2018	632	2018	04/10/2018 E 04/10/2018 04/10/2018 - CONCESSIONE PATROCINIO ONEROSO PER L'INIZIATIVA: PREMIO ROSA DELL'UMBRIA 2018 11 961/2018		1.200,00		1.200,00
2018	724	2018	04/10/2018 E 04/10/2018 04/10/2018 - CONCESSIONE PATROCINIO ONEROSO PER L'INIZIATIVA: CONCERTO DI CHIUSURA CELEBRAZIONI DEL CENTENARIO DELLA GRANDE GUERRA. ESECUZIONE DEL REQUIEM FOR THE LIVING DI DAN FORREST 11 1154/2018		1.500,00		1.500,00
2018	731	2018	23/11/2018 E 23/11/2018 23/11/2018 - CONCESSIONE PATROCINIO ONEROSO PER L'INIZIATIVA: PROGETTO AGITARE BENE PRIMA DELL'USO, TRA AUTONOMIA E DIPENDENZE 11 1154/2018		2.000,00		2.000,00
2018	732	2018	23/11/2018 E 23/11/2018 23/11/2018 - CONCESSIONE PATROCINIO ONEROSO PER L'INIZIATIVA: FESTA S. FERMINA PATRONA DI AMELIA 11 1154/2018		900,00		900,00

P.D.C. CAPITOLO	ANNO	IMP. DESCRIZIONE PROVVEDIMENTO	C.AN. CDR V.EC.	ASSESTATO	MANDATI	RESIDUO
2018	735	23/11/2018 E 23/11/2018 ONEROSO PER L'INIZIATIVA: CONCESSIONE PATROCINIO CITTA' . ENZO MORELLI E L'ARTE DELLA CONCILIAZIONE. OPERE 1922 - 1931 11 1154/2018		800,00		800,00
2018	736	23/11/2018 E 23/11/2018 ONEROSO PER L'INIZIATIVA: INGENIUM - III EDIZIONE 11 1154/2018		1.000,00		1.000,00
2018	762	23/11/2018 E 23/11/2018 ONEROSO PER L'INIZIATIVA: CONCESSIONE PATROCINIO SOCIALE 11 1272/2018		1.000,00		1.000,00
2018	763	21/12/2018 E 21/12/2018 ONEROSO PER L'INIZIATIVA: CONCESSIONE PATROCINIO CONCERTI 2018 GIOVENTU' MUSICALE FOLIGNO 11 1272/2018		1.000,00		1.000,00
2018	765	21/12/2018 E 21/12/2018 ONEROSO PER L'INIZIATIVA: CONCESSIONE PATROCINIO DEBBA DIMENTICARE GLI ERRORI DI DUE GUERRE MONDIALI 11 1272/2018		500,00		500,00
2018	766	21/12/2018 E 21/12/2018 ONEROSO PER L'INIZIATIVA: INCONTRO INTERPESANO PER LA DISCUSSIONE SULLE MIGRAZIONI CHE HANNO DETERMINATO LA MIGRAZIONE DELLE POPOLAZIONI VERSO LE 11 1272/2018		1.000,00		1.000,00
		21/12/2018 E 21/12/2018 TOTALE ANNO COMPETENZA 2018		30.500,00		30.500,00
		TOTALE CAPITOLO 20701/99/0		30.500,00		30.500,00
1 999 2 44110/99/0		RIMBORSO SPESE PER L'ASSICURAZIONE RESPONSABILITÀ CIVILE E RISCHI DIVERSI ANTICIPATE DALLA GIUNTA REGIONALE 753 POLIZZA "RESPONSABILITÀ CIVILE VERSO TERZI PER PERDITE PATRIMONIALI" 11 1040/2017	99999 99999 99999	2.705,00		2.705,00


P. D. C.	CAPITOLO	ANNO	IMP. DESCRIZIONE PROVVEDIMENTO	C. AN. CDR V. EC.	ASSESTATO	MANDATI	RESIDUO
			01/12/2017 E 01/12/2017				
			TOTALE ANNO COMPETENZA 2017		2.705,00		2.705,00
			TOTALE CAPITOLO 44110/99/0		2.705,00		2.705,00
110 4 1	33703/99/0		PREMI DI ASSICURAZIONE SU BENI MOBILI, IMMOBILI (ALL RISK) E PREMI CONTRO I DANNI	99999 20053 99999			
2018	660		PROCEDURA DI AFFIDAMENTO DIRETTO AI SENSI DELL'ART. 36, COMMA 2, LETT. A), D. LGS. 50/2016, PER IL SERVIZIO DI COPERTURA ASSICURATIVA OPERE D'ARTE PRESSO LA SEDE ISTITUZIONALE DELLA REGIONE UMBRIA - 11 1030/2018		2.000,00		2.000,00
			24/10/2018 E 24/10/2018				
			TOTALE ANNO COMPETENZA 2018		2.000,00		2.000,00
			TOTALE CAPITOLO 33703/99/0		2.000,00		2.000,00
2 2 1 7	38008/99/0		TOTALE TITOLO 1		5.541.637,40	4.559.867,74	981.769,66
			SPESE DI INVESTIMENTO - HARDWARE: SERVER, POSTAZIONI DI LAVORO, PERIFERICHE	99999 99999 99999			
2018	657		PROCEDURA DI AFFIDAMENTO DIRETTO PER IL SERVIZIO UPGRADE DELLE 8 LICENZE VMWARE ATTIVAZIONE DELLA MAINTENANCE PER 36 MESI E FORNITURA DISCHI		1.751,92		1.751,92
			11 1027/2018				
			23/10/2018 E 23/10/2018				
2018	658		PROCEDURA DI AFFIDAMENTO DIRETTO PER LA FORNITURA DI 50 PC DESKTOP ULTRACOMPATTI		24.396,95		24.396,95
			11 1025/2018				
			23/10/2018 E 23/10/2018				
2018	671		PROCEDURA DI AFFIDAMENTO DIRETTO PER LA FORNITURA DI PRODOTTO SOPHOS PER L'ADEGUAMENTO DELLA PIATTAFORMA DI PROTEZIONE DEL SISTEMA INFORMATICO DELL'ASSEMBLEA LEGISLATIVA PER LA DURATA		7.564,00		7.564,00
			11 1061/2018				
			31/10/2018 E 31/10/2018				
2018	712		FORNITURA DI NUOVI SISTEMI DI MONITORAGGIO ED UPGRADE PER LE ESIGENZE DEL CORECOM UMBRIA		19.337,00		19.337,00
			11 1148/2018				

P.D.C. CAPITOLO	ANNO	IMP. DESCRIZIONE PROVVEDIMENTO	C.AN. CDR V.EC.	ASSESTATO	MANDATI	RESIDUO
		23/11/2018 E 23/11/2018 TOTALE ANNO COMPETENZA 2018		53.049,87		53.049,87
		TOTALE CAPITOLO 38008/99/0		53.049,87		53.049,87
2 2 1 7	38208/99/0	SPESA DI INVESTIMENTO - TABLET E DISPOSITIVI DI TELEFONIA FISSA E MOBILE	99999 99999 99999			
2018	11	SPESA INVESTIMENTO IPHONE 7 256 GB DI APPLE		9.115,00	7.579,50	1.535,50
		11 334/2017				
		11/04/2017 E				
		TOTALE ANNO COMPETENZA 2018		9.115,00	7.579,50	1.535,50
		TOTALE CAPITOLO 38208/99/0		9.115,00	7.579,50	1.535,50
2 2 3 2	38308/99/0	SPESA DI INVESTIMENTO - SVILUPPO SOFTWARE, MANUTENZIONE EVOLUTIVA E ACQUISTO SOFTWARE	99999 99999 99999			
2018	264	NUOVO SISTEMA INFORMATIVO ASSEMBLEA LEGISLATIVA		55.624,20	27.812,10	27.812,10
		11 442/2017				
		16/05/2017 E 17/05/2017				
2018	704	NUOVO SISTEMA INFORMATIVO DELL'ASSEMBLEA LEGISLATIVA (S.I.A.L.) ESTENSIONE DELL'IMPORTO COMPLESSIVO CONTRATTUALE (QUINTO OBBLIGO) PER REALIZZAZIONE DI UN COMPONENTE SOFTWARE PEER ACQUISIZIONE		27.694,00	27.694,00	27.694,00
		11 1113/2018				
		14/11/2018 E 14/11/2018				
		TOTALE ANNO COMPETENZA 2018		83.318,20	27.812,10	55.506,10
		TOTALE CAPITOLO 38308/99/0		83.318,20	27.812,10	55.506,10
		TOTALE TITOLO 2		145.483,07	35.391,60	110.091,47
7 1 1 1	90001/99/0	VERSAMENTO DELLA RITENUTA DEL 4% SUI CONTRIBUTI PUBBLICI EROGATI	99999 99999 99999			
2018	757	RITENUTA DEL 4% SU CONTRIBUTI EROGATI A FAVORE EMITTENTI		780,00		780,00
		11 9999/2018				
		03/01/2018 E 03/01/2018				
		TOTALE ANNO COMPETENZA 2018		780,00		780,00

P.D.C.	CAPITOLO	ANNO	IMP. DESCRIZIONE PROVVEDIMENTO	C.AN. CDR V.EC.	ASSESTATO	MANDATI	RESIDUO
			TOTALE CAPITOLO		780,00		780,00
7 1 1 2	90101/99/0		VERSAMENTO DELLE RITENUTE PER SCISSIONE CONTABILE IVA (SPLIT PAYMENT)	99999 99999			
2018	38	IVA TRATTENUTA NELL'ANNO SOLARE 2018 11 9999/2018 03/01/2018 E 03/01/2018			327.303,83	317.331,56	9.972,27
		TOTALE ANNO COMPETENZA 2018			327.303,83	317.331,56	9.972,27
		TOTALE CAPITOLO	90101/99/0		327.303,83	317.331,56	9.972,27
7 1 2 1	90201/99/0		VERSAMENTO RITENUTE ERARIALI SU REDDITI DA LAVORO LAVORO DIPENDENTE E ASSIMILATI PER CONTO TERZI	99999 99999 99999			
2018	218	RITENUTE ERARIALI DIPENDENTI E ASSIMILATI 11 9999/2018 03/01/2018 E 03/01/2018			2.721.201,33	2.433.787,05	287.414,28
		TOTALE ANNO COMPETENZA 2018			2.721.201,33	2.433.787,05	287.414,28
		TOTALE CAPITOLO	90201/99/0		2.721.201,33	2.433.787,05	287.414,28
7 1 2 2	90301/99/0		VERSAMENTO RITENUTE PREVIDENZIALI ED ASSISTENZIALI SU REDDITI DA LAVORO DIPENDENTE	99999 99999 99999			
2018	206	INAIL CO.CO.CO. 2018 13 56/2016 20/10/2016 E			44,46		44,46
		TOTALE ANNO COMPETENZA 2018			44,46		44,46
		TOTALE CAPITOLO	90301/99/0		44,46		44,46
2018	220	RITENUTE ONERI PREVIDENZIALI - C/DIPENDENTE 11 9999/2018			493.644,20	425.126,55	68.517,65
		TOTALE ANNO COMPETENZA 2018			493.644,20	425.126,55	68.517,65
		TOTALE CAPITOLO	90301/99/0		493.644,20	425.126,55	68.517,65
2018	221	RITENUTE ONERI PREVIDENZIALI - C/GIORNALISTI 11 9999/2018 03/01/2018 E 03/01/2018			39.213,77	33.152,45	6.061,32
		TOTALE ANNO COMPETENZA 2018			39.213,77	33.152,45	6.061,32
		TOTALE CAPITOLO	90301/99/0		39.213,77	33.152,45	6.061,32
7 1 299	90401/99/0		VERSAMENTO ALTRE RITENUTE AL PERSONALE DIPENDENTE E ASSIMILATI PER CONTO TERZI	99999 99999			
		TOTALE ANNO COMPETENZA 2018			532.902,43	458.279,00	74.623,43
		TOTALE CAPITOLO	90401/99/0		532.902,43	458.279,00	74.623,43

P. D. C.	CAPITOLO	ANNO	IMP.	DESCRIZIONE PROVVEDIMENTO	C. AN. CDR V. EC.	ASSESTATO	MANDATI	RESIDUO
2018	222			RITENUTE CPDEL RISCATTO E RICONGIUNZIONE 11 9999/2018	99999	11.779,32	10.797,71	981,61
				03/01/2018 E 03/01/2018				
2018	772			FIGNORAMENTO_12/2018 11 9999/2018		3.420,95		3.420,95
				03/01/2018 E 03/01/2018				
				TOTALE ANNO COMPETENZA 2018		15.200,27	10.797,71	4.402,56
				TOTALE CAPITOLO 90401/99/0		15.200,27	10.797,71	4.402,56
7 1 3 1	90501/99/0			VERSAMENTO DI RITENUTE ERARIALI SU REDDITI DA LAVORO AUTONOMO PER CONTO TERZI	99999 99999 99999			
2018	263			RITENUTE ERARIALI AUTONOMI FEBBRAIO 2018 11 94/2018		10.532,11	10.400,11	132,00
				22/01/2018 E 24/01/2018				
				TOTALE ANNO COMPETENZA 2018		10.532,11	10.400,11	132,00
				TOTALE CAPITOLO 90501/99/0		10.532,11	10.400,11	132,00
				TOTALE TITOLO 7		3.823.749,70	3.443.478,84	380.270,86

RIEPILOGO TOTALI PER ANNO							
ANNO	TITOLO 1	TITOLO 2	TITOLO 3	TITOLO 4	TITOLO 5	TITOLO 7	TOTALE
2013	400,00						400,00
2014	780,00						780,00
2015	2.417,90						2.417,90
2016	1.871,97						1.871,97
2017	9.975,43						9.975,43
2018	966.324,36	110.091,47				380.270,86	1.456.686,69
	981.769,66	110.091,47				380.270,86	1.472.131,99



Regione Umbria

Assemblea legislativa

BILANCIO CONSUNTIVO
Assemblea Legislativa
ESERCIZIO 2018

- **Allegato 1) Conto Economico**

CONTO ECONOMICO		2018	2017
A) COMPONENTI POSITIVI DELLA GESTIONE			
1	PROVENTI DA TRIBUTI	0,00	0,00
2	PROVENTI DA FONDI PEREQUATIVI	0,00	0,00
3	PROVENTI DA TRASFERIMENTI E CONTRIBUTI	19.114.435,57	19.033.000,00
a	PROVENTI DA TRASFERIMENTI CORRENTI	19.114.435,57	19.033.000,00
b	QUOTA ANNUALE DI CONTRIBUTI AGLI INVESTIMENTI	0,00	0,00
c	CONTRIBUTI AGLI INVESTIMENTI	0,00	0,00
4	RICAVI DELLE VENDITE E PRESTAZIONI E PROVENTI DA SERVIZI PUBBLICI	3.300,00	2.405,70
a	PROVENTI DERIVANTI DALLA GESTIONE DEI BENI	3.300,00	2.405,70
b	RICAVI DELLA VENDITA DI BENI	0,00	0,00
c	RICAVI E PROVENTI DALLA PRESTAZIONE DI SERVIZI	0,00	0,00
5	VARIAZIONI NELLE RIMANENZE DI PRODOTTI IN CORSO DI LAVORAZIONE, ETC. (+/-)	0,00	0,00
6	VARIAZIONE DEI LAVORI IN CORSO SU ORDINAZIONE	0,00	0,00
7	INCREMENTI DI IMMOBILIZZAZIONI PER LAVORI INTERNI	0,00	0,00
8	ALTRI RICAVI E PROVENTI DIVERSI	336.844,73	917.817,95
TOTALE COMPONENTI POSITIVI DELLA GESTIONE (A)		19.454.580,30	19.953.223,65
B) COMPONENTI NEGATIVI DELLA GESTIONE			
9	ACQUISTO DI MATERIE PRIME E/O BENI DI CONSUMO	96.460,54	100.620,76
10	PRESTAZIONI DI SERVIZI	4.998.187,96	5.140.758,64
11	UTILIZZO BENI DI TERZI	149.858,81	225.191,28
12	TRASFERIMENTI E CONTRIBUTI	5.214.482,63	5.881.696,91
a	TRASFERIMENTI CORRENTI	5.214.482,63	5.881.696,91
b	CONTRIBUTI AGLI INVESTIMENTI AD ALTRE AMMINISTRAZIONI PUBBL.	0,00	0,00
c	CONTRIBUTI AGLI INVESTIMENTI AD ALTRI SOGGETTI	0,00	0,00
13	PERSONALE	6.257.128,02	5.982.265,16
14	AMMORTAMENTI E SVALUTAZIONI	0,00	0,00
a	AMMORTAMENTI DI IMMOBILIZZAZIONI IMMATERIALI	0,00	5.263,50
b	AMMORTAMENTI DI IMMOBILIZZAZIONI MATERIALI	83.065,99	66.751,65
c	ALTRE SVALUTAZIONI DELLE IMMOBILIZZAZIONI	0,00	0,00
d	SVALUTAZIONE DEI CREDITI	0,00	0,00
15	VARIAZIONI NELLE RIMANENZE DI MATERIE PRIME E/O BENI DI CONSUMO (+/-)	0,00	0,00
16	ACCANTONAMENTI PER RISCHI	1.240,00	15.000,00
17	ALTRI ACCANTONAMENTI	881.984,93	699.717,18
18	ONERI DIVERSI DI GESTIONE	138.496,17	116.639,21
TOTALE COMPONENTI NEGATIVI DELLA GESTIONE (B)		17.820.905,05	18.233.904,29
DIFFERENZA FRA COMP. POSITIVI E NEGATIVI DELLA GESTIONE (A-B)		1.633.675,25	1.719.319,36
C) PROVENTI ED ONERI FINANZIARI			
PROVENTI FINANZIARI			
19	PROVENTI DA PARTECIPAZIONI	0,00	0,00
a	DA SOCIETÀ CONTROLLATE	0,00	0,00
b	DA SOCIETÀ PARTECIPATE	0,00	0,00
c	DA ALTRI SOGGETTI	0,00	0,00
20	ALTRI PROVENTI FINANZIARI	40.651,84	36.977,99
Totale PROVENTI FINANZIARI		40.651,84	36.977,99
ONERI FINANZIARI			
21	INTERESSI ED ALTRI ONERI FINANZIARI	0,00	0,00
a	INTERESSI PASSIVI	0,00	0,00
b	ALTRI ONERI FINANZIARI	0,00	0,00
Totale ONERI FINANZIARI		0,00	0,00

CONTO ECONOMICO		2018	2017
TOTALE PROVENTI ED ONERI FINANZIARI (C)		40.651,84	36.977,99
D) RETTIFICHE DI VALORE ATTIVITA' FINANZIARIE			
22	RIVALUTAZIONI	0,00	0,00
23	SVALUTAZIONI	0,00	0,00
TOTALE RETTIFICHE DI VALORE ATTIVITA' FINANZIARIE (D)		0,00	0,00
E) PROVENTI ED ONERI STRAORDINARI			
24	PROVENTI STRAORDINARI	30.279,90	159.970,60
a	PROVENTI DA PERMESSI DI COSTRUIRE	0,00	0,00
b	PROVENTI DA TRASFERIMENTI IN CONTO CAPITALE	0,00	0,00
c	SOPRAVVENIENZE ATTIVE E INSUSSISTENZE DEL PASSIVO	30.279,90	159.970,60
d	PLUSVALENZE PATRIMONIALI	0,00	0,00
e	ALTRI PROVENTI STRAORDINARI	0,00	0,00
Totale PROVENTI STRAORDINARI		30.279,90	159.970,60
25	ONERI STRAORDINARI	44.059,39	0,00
a	TRASFERIMENTI IN CONTO CAPITALE	0,00	0,00
b	SOPRAVVENIENZE PASSIVE E INSUSSISTENZE DELL'ATTIVO	44.059,39	0,00
c	MINUSVALENZE PATRIMONIALI	0,00	0,00
d	ALTRI ONERI STRAORDINARI	0,00	0,00
Totale ONERI STRAORDINARI		44.059,39	0,00
TOTALE PROVENTI ED ONERI STRAORDINARI (E)		-13.779,49	159.970,60
RISULTATO PRIMA DELLE IMPOSTE DELLA GESTIONE (A-B+C+D+E)		1.660.547,60	1.916.267,95
F) IMPOSTE			
26	IMPOSTE	854.815,59	576.522,50
RISULTATO DELL'ESERCIZIO		805.732,01	1.339.745,45



Regione Umbria

Assemblea legislativa

BILANCIO CONSUNTIVO
Assemblea Legislativa
ESERCIZIO 2018

- **Allegato 2) Stato Patrimoniale Attivo - Passivo**

STATO PATRIMONIALE ATTIVO		2018	2017
A)CREDITI VS.LO STATO ED ALTRE AMMINISTRAZIONI PUBBLICHE PER LA PARTECIPAZIONE AL FONDO DI DOTAZIONE			
TOTALE CREDITI VS.LO STATO ED ALTRE AMMINISTRAZIONI PUBBLICHE PER LA PARTECIPAZIONE AL FONDO DI DOTAZIONE(A)		0,00	0,00
B)IMMOBILIZZAZIONI			
I	IMMOBILIZZAZIONI IMMATERIALI		
1	COSTI DI IMPIANTO E DI AMPLIAMENTO	0,00	0,00
2	COSTI DI RICERCA SVILUPPO E PUBBLICITÀ	0,00	0,00
3	DIRITTI DI BREVETTO ED UTILIZZAZIONE OPERE DELL'INGEGNO	0,00	0,00
4	CONCESSIONI, LICENZE, MARCHI E DIRITTI SIMILE	0,00	0,00
5	AVVIAMENTO	0,00	0,00
6	IMMOBILIZZAZIONI IN CORSO ED ACCONTI	125.036,34	41.718,14
9	ALTRE	0,00	0,00
	Totale IMMOBILIZZAZIONI IMMATERIALI	125.036,34	41.718,14
II	IMMOBILIZZAZIONI MATERIALI		
1	BENI DEMANIALI	0,00	0,00
1.01	TERRENI	0,00	0,00
1.02	FABBRICATI	0,00	0,00
1.03	INFRASTRUTTURE	0,00	0,00
1.09	ALTRI BENI DEMANIALI	0,00	0,00
III	ALTRE IMMOBILIZZAZIONI MATERIALI	1.132.764,55	1.042.318,06
2.01	TERRENI	0,00	0,00
a	DI CUI IN LEASING FINANZIARIO	0,00	0,00
2.02	FABBRICATI	0,00	0,00
a	DI CUI IN LEASING FINANZIARIO	0,00	0,00
2.03	IMPIANTI E MACCHINARI	68.174,40	79.059,58
a	DI CUI IN LEASING FINANZIARIO	0,00	0,00
2.04	ATTREZZATURE INDUSTRIALI E COMMERCIALI	84.939,31	75.194,29
2.05	MEZZI DI TRASPORTO	0,00	0,00
2.06	MACCHINE PER UFFICIO E HARDWARE	267.818,63	168.916,58
2.07	MOBILI E ARREDI	21.537,58	28.852,98
2.08	INFRASTRUTTURE	0,00	0,00
2.99	ALTRI BENI MATERIALI	690.294,63	690.294,63
3	IMMOBILIZZAZIONI IN CORSO ED ACCONTI	78.027,95	78.027,96
	Totale Immobilizzazioni materiali	1.210.792,50	1.120.346,02
IV	IMMOBILIZZAZIONI FINANZIARIE		
1	PARTECIPAZIONI IN	0,00	148.401,45
a	IMPRESE CONTROLLATE	0,00	148.401,45
b	IMPRESE PARTECIPATE	0,00	0,00
c	ALTRI SOGGETTI	0,00	0,00
2	CREDITI VERSO	0,00	0,00
a	ALTRE AMMINISTRAZIONI PUBBLICHE	0,00	0,00
b	IMPRESE CONTROLLATE	0,00	0,00
c	IMPRESE PARTECIPATE	0,00	0,00
d	ALTRI SOGGETTI	0,00	0,00
3	ALTRI TITOLI	0,00	0,00
	Totale IMMOBILIZZAZIONI FINANZIARIE	0,00	148.401,45
	TOTALE IMMOBILIZZAZIONI(B)	1.335.828,84	1.310.465,61
C)ATTIVO CIRCOLANTE			
I	RIMANENZE		
	Totale RIMANENZE	0,00	0,00
II	CREDITI		
1	CREDITI DI NATURA TRIBUTARIA	0,00	0,00
a	CREDITI DA TRIBUTI DESTINATI AL FINANZIAMENTO DELLA SANITÀ	0,00	0,00
b	ALTRI CREDITI DA TRIBUTI	0,00	0,00
c	CREDITI DA FONDI PEREQUATIVI	0,00	0,00

STATO PATRIMONIALE ATTIVO

Allegato 2)

Pag. 163

STATO PATRIMONIALE ATTIVO		2018	2017
2	CREDITI PER TRASFERIMENTI E CONTRIBUTI	0,00	31.166,24
a	VERSO AMMINISTRAZIONI PUBBLICHE	0,00	31.166,24
b	IMPRESE CONTROLLATE	0,00	0,00
c	IMPRESE PARTECIPATE	0,00	0,00
d	VERSO ALTRI SOGGETTI	0,00	0,00
3	VERSO CLIENTI ED UTENTI	6.600,00	6.600,00
4	ALTRI CREDITI	50.430,51	58.433,15
a	VERSO L'ERARIO	0,00	0,00
b	PER ATTIVITÀ SVOLTA PER C/TERZI	0,00	0,00
c	ALTRI	50.430,51	58.433,15
	Totale CREDITI	57.030,51	96.199,39
III	ATTIVITÀ FINANZIARIE CHE NON COSTITUISCONO IMMOBILIZZI		
1	PARTECIPAZIONI	0,00	0,00
2	ALTRI TITOLI	0,00	0,00
	Totale ATTIVITÀ FINANZIARIE CHE NON COSTITUISCONO IMMOBILIZZI	0,00	0,00
IV	DISPONIBILITÀ LIQUIDE		
1	CONTO DI TESORERIA	8.984.109,17	7.751.787,49
a	ISTITUTO TESORIERE	8.984.109,17	7.751.787,49
b	PRESSO BANCA D'ITALIA	0,00	0,00
2	ALTRI DEPOSITI BANCARI E POSTALI	0,00	0,00
3	DENARO E VALORI IN CASSA	0,00	0,00
4	ALTRI CONTI PRESSO LA TESORERIA STATALE INTESTATI ALL'ENTE		
	Totale DISPONIBILITÀ LIQUIDE	8.984.109,17	7.751.787,49
	TOTALE ATTIVO CIRCOLANTE(C)	9.041.139,68	7.847.986,88
	D)RATEI E RISCOINTI		
I	RATEI ATTIVI	0,00	0,00
II	RISCOINTI ATTIVI	4.246,40	0,00
	TOTALE RATEI E RISCOINTI(D)	4.246,40	0,00
	TOTALE DELL'ATTIVO (A+B+C+D)	10.381.214,92	9.158.452,49

STATO PATRIMONIALE PASSIVO

Allegato 2)

Pag. 164

STATO PATRIMONIALE PASSIVO		2018	2017
A)PATRIMONIO NETTO			
I	FONDO DI DOTAZIONE	690.294,63	690.294,63
II	RISERVE	1.810.445,67	619.101,67
a	DA RISULTATO ECONOMICO DI ESERCIZI PRECEDENTI	1.810.445,67	470.700,22
b	DA CAPITALE	0,00	0,00
c	DA PERMESSI DI COSTRUIRE	0,00	0,00
d	RISERVE INDISPONIBILI PER BENI DEMANIALI E PATRIMONIALI INDISPONIBILI E PER I BENI CULTURALI	0,00	0,00
e	ALTRE RISERVE INDISPONIBILI	0,00	148.401,45
III	RISULTATO ECONOMICO DELL'ESERCIZIO	805.732,01	1.339.745,45
TOTALE PATRIMONIO NETTO(A)		3.306.472,31	2.649.141,75
B)FONDI PER RISCHI ED ONERI			
1	PER TRATTAMENTO DI QUIESCENZA	0,00	0,00
2	PER IMPOSTE	0,00	0,00
3	ALTRI	5.279.017,93	4.819.631,18
TOTALE FONDI PER RISCHI ED ONERI(B)		5.279.017,93	4.819.631,18
C)TRATTAMENTO DI FINE RAPPORTO			
TOTALE TRATTAMENTO DI FINE RAPPORTO(C)		0,00	0,00
D)DEBITI			
1	DEBITI DA FINANZIAMENTO	0,00	0,00
a	PRESTITI OBBLIGAZIONARI	0,00	0,00
b	V/ ALTRE AMMINISTRAZIONI PUBBLICHE	0,00	0,00
c	VERSO BANCHE E TESORIERE	0,00	0,00
d	VERSO ALTRI FINANZIATORI	0,00	0,00
2	DEBITI VERSO FORNITORI	528.704,48	560.166,00
3	ACCONTI	0,00	0,00
4	DEBITI PER TRASFERIMENTI E CONTRIBUTI	151.295,30	89.974,12
a	ENTI FINANZIATI DAL SERVIZIO SANITARIO NAZIONALE		
b	ALTRE AMMINISTRAZIONI PUBBLICHE	118.295,30	65.904,12
c	IMPRESE CONTROLLATE	0,00	0,00
d	IMPRESE PARTECIPATE	0,00	0,00
e	ALTRI SOGGETTI	33.000,00	24.070,00
5	ALTRI DEBITI	792.132,21	692.811,47
a	TRIBUTARI	395.468,37	290.449,60
b	VERSO ISTITUTI DI PREVIDENZA E SICUREZZA SOCIALE	258.827,71	254.801,76
c	PER ATTIVITÀ SVOLTA PER C/TERZI (2)		
d	ALTRI	137.836,13	147.560,11
TOTALE DEBITI(D)		1.472.131,99	1.342.951,59
E)RATEI E RISCONTI E CONTRIBUTI AGLI INVESTIMENTI			
I	RATEI PASSIVI	322.698,39	345.833,67
II	RISCONTI PASSIVI	894,30	894,30
1	CONTRIBUTI AGLI INVESTIMENTI	0,00	0,00
a	DA ALTRE AMMINISTRAZIONI PUBBLICHE	0,00	0,00
b	DA ALTRI SOGGETTI	0,00	0,00
2	CONCESSIONI PLURIENNALI	0,00	0,00
3	ALTRI RISCONTI PASSIVI	894,30	894,30
TOTALE RATEI E RISCONTI E CONTRIBUTI AGLI INVESTIMENTI(E)		323.592,69	346.727,97
TOTALE DEL PASSIVO (A+B+C+D+E)		10.381.214,92	9.158.452,49
Z)CONTI D'ORDINE			
1	IMPEGNI SU ESERCIZI FUTURI	0,00	0,00

STATO PATRIMONIALE PASSIVO		2018	2017
2	BENI DI TERZI IN USO	0,00	0,00
3	BENI DATI IN USO A TERZI	0,00	0,00
4	GARANZIE PRESTATE A AMMINISTRAZIONI PUBBLICHE	0,00	0,00
5	GARANZIE PRESTATE A IMPRESE CONTROLLATE	0,00	0,00
6	GARANZIE PRESTATE A IMPRESE PARTECIPATE	0,00	0,00
7	GARANZIE PRESTATE A ALTRE IMPRESE	0,00	0,00
TOTALE CONTI D'ORDINE(2)		0,00	0,00



Regione Umbria
Assemblea legislativa

BILANCIO CONSUNTIVO
Assemblea Legislativa
ESERCIZIO 2018

- Allegato 3) Nota integrativa

NOTA INTEGRATIVA AL RENDICONTO DELL'ASSEMBLEA LEGISLATIVA REGIONALE ANNO 2018

PREMESSA

Il rendiconto è predisposto secondo quanto stabilito dal decreto legislativo 23 giugno 2011, n. 118 (Disposizioni in materia di armonizzazione dei sistemi contabili e degli schemi di bilancio delle Regioni, degli enti locali e dei loro organismi, a norma degli artt. 1 e 2 della legge 5 maggio 2009, n. 42) e rappresenta il documento di sintesi e di riscontro della gestione del bilancio ai fini della verifica e della rappresentazione della situazione finanziaria, economica e patrimoniale nonché dei flussi finanziari dell'ente, quale momento conclusivo del processo di programmazione e controllo.

A seguito dell'avvio, con il rendiconto 2016, del sistema di contabilità economico patrimoniale, anche se al solo scopo conoscitivo per quanto stabilito dall'art. 2 del D.Lgs. 118/20121, si è consolidato il concetto di contabilità integrata che vuole rilevare, contestualmente alla registrazione di ogni operazione, tutti gli aspetti che questa presenta sotto i profili finanziari, economici e patrimoniali, pur rimanendo la contabilità finanziaria il sistema contabile principale e fondamentale ai fini autorizzatori e di rendicontazione dei risultati della gestione.

Per quanto riguarda gli obiettivi dell'ente per l'anno 2018, essi sono stati individuati con deliberazione dell'Ufficio di presidenza n. 347 del 14 maggio 2018, contestualmente all'aggiornamento del Piano della performance per il triennio 2016-2018.

Successivamente l'Ufficio di presidenza, in coerenza con le disposizioni del Regolamento di organizzazione dell'Assemblea legislativa e con quelle del Sistema di misurazione e valutazione della performance, ha provveduto ad assegnare al Segretario generale gli obiettivi per l'anno 2018 con deliberazione n. 348 del 14 maggio 2018.

Secondo il Sistema di misurazione e valutazione della performance, adottato con deliberazione dell'Ufficio di presidenza n. 397 del 2018, i Dirigenti effettuano la valutazione finale dei responsabili delle posizioni organizzative e delle categorie professionali della propria struttura, il Segretario generale effettua la valutazione finale dei Dirigenti, l'Ufficio di Presidenza, su proposta dell'OIV, delibera in merito alla valutazione finale del Segretario generale e l'OIV valuta la performance organizzativa dell'Assemblea legislativa nel suo complesso. La valutazione di quest'ultima integra il contenuto della Relazione sulla performance, approvata dall'Ufficio di presidenza e validata dallo stesso OIV entro il 30 giugno di ogni anno. Dunque, il processo di valutazione si chiude con l'approvazione, da parte dell'Ufficio di presidenza, della Relazione sulla performance, la cui validazione da parte dall'OIV costituisce condizione inderogabile per l'erogazione della produttività, ai sensi dell'articolo 14, comma 6 del decreto legislativo n. 150 del 2009.

BILANCIO PREVISIONALE E SUCCESSIVE VARIAZIONI

Il bilancio di previsione per l'esercizio finanziario 2018 è stato approvato con deliberazione dell'Assemblea legislativa del 19/12/2017, n. 251 e prevedeva spese, al netto delle partite di giro e dei servizi conto terzi, per € 19.153.454,00, finanziate:

- da trasferimenti a carico del bilancio regionale per € 18.930.000,00;
- da trasferimenti dell'Autorità per le Garanzie nelle Comunicazioni (Agcom), per funzioni delegate, per € 103.000,00;
- da altre entrate, per € 108.300,00;
- dal fondo pluriennale vincolato reimputato dall'esercizio 2017, per € 12.154,00.

Ai fini della gestione, l'Ufficio di presidenza, con deliberazione 28/12/2017, n. 286, ha approvato il Documento Tecnico di Accompagnamento ed il Bilancio Gestionale dell'Assemblea legislativa per gli anni 2018-2019-2020.

A tale situazione iniziale, nel corso dell'esercizio, sono state apportate variazioni, che hanno interessato sia la parte entrata che la spesa, riguardanti:

1 - l'utilizzo anticipato dell'applicazione di un quota dell'avanzo di amministrazione, di euro 275.457,00 (deliberazione dell'Assemblea legislativa 26/4/2018, n. 243):

adeguamenti contrattuali dipendenti euro 115.630,00
 contributi personale gruppi consiliari euro 71.947,00
 spese inerenti il fine mandato consigliere cessato euro 87.880,00

2 - l'Assestamento (deliberazione dell'Assemblea legislativa 30/7/2018, n. 257), con il quale sono state apportate variazioni per complessivi euro 1.493.151,96, (euro 1.643.151,96 maggiore entrata/uscita; euro 150.000,00 minore entrata/uscita). In particolare, con l'assestamento sono state apportate le variazioni conseguenti all'adeguamento della previsione al rendiconto 2017, al riaccertamento dei residui al 31.12.2017 nonché il ricalcolo del Fondo Pluriennale Vincolato rideterminato in euro 523.375,25. Inoltre, con il medesimo atto, è stato applicato al bilancio 2018 l'avanzo di amministrazione per euro 1.310.410,04 di cui:

- euro 1.162.028,86, quale avanzo libero, così assegnato:

AVANZO DI AMMINISTRAZIONE					2018			
					avanzo libero			
MISSIONE	PROGRAMMA	TITOLO	CAPITOLO	IMPORTO	note			
1	Servizi Istituzionali, generali e di gestione	1	ORGANI ISTITUZIONALI	1	SPESE CORRENTI	PATROCINIO ONEROSO AMMINISTRAZIONI LOCALI	40.000,00	spesa corrente
1	Servizi Istituzionali, generali e di gestione	1	ORGANI ISTITUZIONALI	1	SPESE CORRENTI	PATROCINIO ONEROSO ISTITUZIONI SOCIALI PRIVATE	40.000,00	spesa corrente
1	Servizi Istituzionali, generali e di gestione	1	ORGANI ISTITUZIONALI	1	SPESE CORRENTI	PROGETTI DI COLLABORAZIONE UNIPG	20.000,00	spesa corrente
1	Servizi Istituzionali, generali e di gestione	1	ORGANI ISTITUZIONALI	1	SPESE CORRENTI	PROGETTI DI COLLABORAZIONE UNIPG	20.000,00	spesa corrente
1	Servizi Istituzionali, generali e di gestione	8	STATISTICA E SISTEMI INFORMATIVI	1	SPESE CORRENTI	LICENZE D'USO SOFTWARE E NOLEGGIO IMPIANTI	2.500,00	spesa corrente
1	Servizi Istituzionali, generali e di gestione	8	STATISTICA E SISTEMI INFORMATIVI	1	SPESE CORRENTI	SERVIZI DI GESTIONE DOCUMENTALE INFORMATICI E TELECOMUNICAZIONI	22.500,00	spesa corrente
1	Servizi Istituzionali, generali e di gestione	8	STATISTICA E SISTEMI INFORMATIVI	1	SPESE CORRENTI	SERVIZI DI RETE PEER TRASMISSIONI DATI E VOIP	15.000,00	spesa corrente
1	Servizi Istituzionali, generali e di gestione	8	STATISTICA E SISTEMI INFORMATIVI	1	SPESE CORRENTI	SERVIZI DI CONSULENZA E PRESTAZIONI PROFESSIONALI ICT	20.000,00	spesa corrente
20	Fondi e accantonamenti	1	FONDO DI RISERVA	1	SPESE CORRENTI	FONDO CONTENZIOSO	50.000,00	Monaldi
1	Servizi Istituzionali, generali e di gestione	6	UFFICIO TECNICO	1	SPESE CORRENTI	STUDIO ASSESTAMENTO PALAZZO CESARONI	55.000,00	spesa corrente
1	Servizi Istituzionali, generali e di gestione	8	STATISTICA E SISTEMI INFORMATIVI	2	SPESE IN CONTO CAPITALE	SPESE DI INVESTIMENTO - HARWARE; SERVER, POSTAZIONI DI LAVORO, PERIFERICHE	177.028,86	SPESE INVESTIMENTO
1	Servizi Istituzionali, generali e di gestione	5	GESTIONE DEI BEI DEMANIALI E PATRIMONIALI	2	SPESE IN CONTO CAPITALE	MANUTENZIONE STRAORDINARIA IMMOBILE	700.000,00	SPESE INVESTIMENTO
							1.162.028,86	

- euro 93.664,00, quale ammontare dei contributi versati al Fondo di Previdenza dei consiglieri regionali da restituire a seguito di istanza da parte di un ex consigliere regionale (L.R. n. 20/2011 – Deliberazione Ufficio di presidenza 4/5/2015, n. 562);

Missione	Programma	Titolo	Descrizione	Importo	note			
1	Servizi Istituzionali, generali e di gestione	1	Organi Istituzionali	1	Spese correnti	Restituzione Fondo Previdenza	93.664,00	Spesa corrente

- euro 54.717,18, relativo al trasferimento di fondi Agcom da destinare alla attività delegate al Corecom (fondi vincolati).

Missione		Programma		Titolo		Descrizione	Importo	note
1	Servizi Istituzionali, generali e di gestione	10	Risorse umane	1	Spese correnti	Spese personale	27.300,00	Spesa corrente
1	Servizi Istituzionali, generali e di gestione	11	Altri servizi generali	1	Spese correnti	Altri servizi funzioni delegate	27.417,18	Spesa corrente

Complessivamente, al bilancio finanziario 2018 è stato applicato l'avanzo di amministrazione libero, vincolato e accantonato per un totale di euro 1.585.867,04.

Le altre variazioni apportate che hanno riguardato la rimodulazione della previsione di poste dell'entrata e della spesa, in parte anche in applicazione di norme regionali, sono di seguito evidenziate:

Titolo 2 Trasferimenti correnti

tipologia 101 Trasferimenti correnti da Amministrazioni pubbliche:

- minori entrate** in applicazione della legge regionale 23 aprile 2018, n. 3 "Riduzione temporanea dell'assegno vitalizio. Ulteriore modificazione alla legge regionale 15 gennaio 1973, n. 8 "Norme sulla previdenza dei consiglieri regionali)" che ha ridotto per le annualità 2018-2019-2020, rispettivamente, di € 150.000,00, 300.000,00 e 300.000,00 i trasferimenti all'Assemblea legislativa. Tale disposizione si riflette anche nella parte spesa che, per ciascuna della annualità, viene parimenti ridotta nell'ambito della Missione 1 – programma 1 – titolo 1.
- maggiori entrate**, per euro 215.281,04, derivanti da trasferimenti disposti in applicazioni di normative regionali:
 - € 27.587,85 riversamento fondi non utilizzati dal Gruppo consiliare "Ricci Presidente";
 - € 184.193,19 trasferimento fondi non utilizzati CAL;
 - € 3.500,00 trasferimento fondi chiusura "Fondo di Previdenza dei consiglieri regionali dell'Umbria".

Titolo 3 Entrate extratributarie

Tipologia 200 Proventi derivanti da attività di controllo e repressione delle irregolarità e degli illeciti:

- maggiori entrate** per euro 1.728,61 quale risarcimento danno.

Tipologia 300 Interessi attivi

- maggiori entrate per euro 18.000,00 derivanti da interessi attivi sui depositi bancari stimanti.

Tipologia 500 Rimborsi e altre entrate correnti:

- maggiori entrate**, per euro 97.732,27, derivanti da rimborsi di somme non dovute o incassare in eccesso:
 - € 12.090,00 quale rimborso spese da gruppi parlamentari europei quale contributo iniziativa "Ga Day";
 - € 79.358,00 quale rimborso spese personale Assemblea legislativa comandato presso le amministrazioni;
 - € 5.199,23 quale rimborsi vari (spese telefoniche, stamperia, ecc);
 - € 1.085,04 quale eccedenza del contributo di competenza dell'anno 2018 Gruppo consiliare "Ricci Presidente".

Utilizzo maggiori entrate

MISSIONE		PROGRAMMA		TITOLO		DESCRIZIONE	IMPORTO
20	Fondi e accantonamenti	1	Fondo di riserva	1	Spese correnti	Fondo di riserva	268.928,27
1	Servizi Istituzionali, generali e di gestione	1	Organi istituzionali	1	Spese correnti	Trasferimenti correnti per il funzionamento de gruppi consiliari	1.085,04
1	Servizi Istituzionali, generali e di gestione	3	Gestione economica, finanziaria, programmazione e provveditorato	1	Spese correnti	Compenso revisori	20.000,00
1	Servizi Istituzionali, generali e di gestione	3	Gestione economica, finanziaria, programmazione e provveditorato	1	Spese correnti	Irap revisori	1.000,00
1	Servizi Istituzionali, generali e di gestione	1	Organi istituzionali	1	Spese correnti	Tirocini	20.000,00
1	Servizi Istituzionali, generali e di gestione	8	Statistica e sistemi informativi	1	Spese correnti	Servizi gestione documentale	20.000,00
1	Servizi Istituzionali, generali e di gestione	3	Gestione economica, finanziaria, programmazione e provveditorato	1	Spese correnti	Sanzioni	1.728,61
Totale							332.741,92

Ulteriori variazioni, che hanno interessato sia la parte entrata che la spesa del Bilancio 2018, sono quelle riferite all'adeguamento delle partite di giro. Tali variazioni sono state adottate dal Dirigente del Servizio Risorse e Sistema informativo con i seguenti provvedimenti, al fine di adeguare, principalmente, gli stanziamenti relativi alla gestione delle ritenute erariali degli assegni vitalizi che, a decorrere dall'esercizio 2018, sono gestiti nell'ambito del bilancio assembleare:

Provvedimento n. 990 del 12/10/2018;

Provvedimento n. 1229 del 11/12/2018;

I prelevamenti dai fondi di riserva per le spese obbligatorie e per le spese impreviste, che riguardano solo la parte spesa, sono stati adottati con i seguenti atti:

Deliberazione dell'Ufficio di presidenza 25/1/2018, n. 297;

Provvedimento del Responsabile del Servizi Risorse e Sistema Informativo n. 359 del 9/4/2018;

Provvedimento del Responsabile del Servizi Risorse e Sistema Informativo Provvedimento n. 383 del 17/4/2018;

Provvedimento del Responsabile del Servizi Risorse e Sistema Informativo Provvedimento n. 614 del 13/6/2018;

Provvedimento del Responsabile del Servizi Risorse e Sistema Informativo Provvedimento del Responsabile del Servizi Risorse e Sistema Informativo Provvedimento n. 934 del 27/9/2018;

Provvedimento del Responsabile del Servizi Risorse e Sistema Informativo Provvedimento n. 924 del 27/9/2018;

Provvedimento del Responsabile del Servizi Risorse e Sistema Informativo Provvedimento n. 1074 del 25/11/2018;

Provvedimento del Responsabile del Servizi Risorse e Sistema Informativo Provvedimento n. 1087 del 8/11/2018.

Inoltre, sono state apportate variazioni al Bilancio gestionale, fra capitoli di spesa appartenenti alla medesima Missione, programma e macroaggregato, con i seguenti provvedimenti:

Provvedimento Dirigente del Servizio Risorse e sistema informativo n. 298 del 16/3/2018

Provvedimento Dirigente del Servizio Risorse e sistema informativo n. 514 del 18/5/2018;

Provvedimento Dirigente del Servizio Risorse e sistema informativo n. 553 del 30/5/2018;

Provvedimento Dirigente del Servizio Risorse e sistema informativo n. 591 del 6/6/2018;
 Provvedimento Dirigente del Servizio Risorse e sistema informativo n. 614 del 13/6/2018;
 Provvedimento Dirigente del Servizio Risorse e sistema informativo n. 821 del 8/8/2018;
 Provvedimento Dirigente del Servizio Risorse e sistema informativo n. 884 del 10/9/2018;
 Provvedimento Dirigente del Servizio Risorse e sistema informativo n. 930 del 26/9/2018;
 Provvedimento Dirigente del Servizio Risorse e sistema informativo n. 983 del 10/10/2018;
 Provvedimento Dirigente del Servizio Risorse e sistema informativo n. 1032 del 25/10/2018;
 Provvedimento Dirigente del Servizio Risorse e sistema informativo n. 1096 dell'8/11/2018;
 Provvedimento Dirigente del Servizio Risorse e sistema informativo n. 1147 del 23/11/2018;
 Provvedimento Dirigente del Servizio Risorse e sistema informativo n. 1236 del 12/12/2018;
 Ufficio di Presidenza n. 318 del 9/3/2018;
 Ufficio di Presidenza n. 320 del 9/3/2018.

IL RISULTATO DELLA GESTIONE FINANZIARIA

La gestione finanziaria si fonda sul principio autorizzatorio del bilancio di previsione e rileva le operazioni di accertamento di entrata e di impegno di spesa in rapporto ai corrispondenti stanziamenti definitivi. Si conclude con la rilevazione delle risultanze finali del Conto del Bilancio espresse in termini di avanzo, disavanzo o pareggio finanziario e distinte in risultato della gestione dei residui, in risultato della gestione di competenza e risultato di amministrazione.

IL RISULTATO DELLA GESTIONE DEI RESIDUI

La struttura del bilancio contempla anche *la gestione dei residui*, con una propria valenza sostanziale di atti e processi di definizione, di rettifica e di integrazione numeraria nel corso dell'esercizio finanziario di riferimento.

Da ciò si producono diversi scenari: riscossione di maggiori residui attivi o viceversa minori rispetto all'accertamento iscritto, registrazioni di minori residui passivi per manifestarsi di economie di spesa sugli impegni assunti.

Con riferimento alla realtà dell'Assemblea legislativa il risultato della gestione dei residui ha determinato un avanzo di € 2.718,01, che incide sul risultato di amministrazione, così determinato:

GESTIONE DEI RESIDUI	Importo risultante al 31.12.2017	Importo incassato/pagato al 31/12/2018	economia	Importo residuo al 31.12.2018
Gestione entrate	96.199,39	89.320,26	0,00	6.879,26
Gestione spese	1.342.951,59	1.324.788,28	2.718,01	15.445,30
Avanzo			2.718,01	

Il riaccertamento ordinario dei residui al 31.12.2018, quale operazione propedeutica alla predisposizione del conto del bilancio, le cui disposizioni sono dettate dagli art. 3 e 63 del D.Lgs. 118/2011, contestualmente a quanto meglio esplicitato al punto 9.1 dell'allegato 4.2, recante il "Principio contabile applicato concernente la contabilità finanziaria", è stato approvato dall'Ufficio di presidenza, con deliberazione 30/3/2019, n. 30, con il quale sono stati rideterminati i residui attivi e passivi da inserire nel conto consuntivo, nelle seguenti risultanze finali:

Residui attivi 2017 e precedenti	6.879,13
Residui attivi 2018	50.151,38
Residui attivi al 31.12.2018	57.030,51
Residui passivi 2017 e precedenti	15.445,30
Residui passivi 2018	1.456.686,69
Residui passivi al 31.12.2018	1.472.131,99

Fondo Pluriennale Vincolato

Con il medesimo atto di rideterminazione dei residui attivi e passivi è stato definito in euro 510.805,20, il Fondo pluriennale vincolato, come di seguito specificato:

Titolo 1 “spese correnti” € 379.699,79, di cui:

€ 37.500,00, quale reimputazione di patrocini concessi dall’Ufficio di presidenza, per i quali, ai fini della determinazione dell’effettiva spettanza, non è stata presentata la rendicontazione stabilita dallo specifico Regolamento. In parte detti patrocini derivano da impegni dell’anno 2017, per € 1.000,00 e dell’anno 2018, per l’importo di € 36.500,00;

- € 825,00, formazione personale in materia sicurezza;
- € 18.676,40, onorario difesa legale;
- € 322.698,39, quale reimputazione relativa alle spese inerenti il salario accessorio dell’anno 2018, del personale avente diritto.

Titolo 2 “spese in conto capitale” € 131.105,41, di cui:

- € 41.718,14, riferita al nuovo sistema informativo dell’Assemblea legislativa;
- € 3.039,000 riferita ad apparati cellulari, (cronoprogramma Provvedimento n. 334/2017, impegno n. 11/2018 e n. 4/2019);
- € 37.719,24, riferita alla spesa per la sostituzione della centrale telefonica (Provvedimento n. 1158 del 27/11/2018 e n. 1312 del 28/12/2018);
- € 48.629,03, riferita alla spesa derivante dall’integrazione della centrale telefonica “AVAYA” (Provvedimento n. 1160 del 27/11/2018 e n. 1313 del 28/12/2018).

IL RISULTATO DELLA GESTIONE DI COMPETENZA

Il risultato della gestione di competenza, che attiene esclusivamente a quella parte di gestione che considera solo le operazioni finanziarie relative all’esercizio in corso, escludendo quelle generate negli esercizi precedenti e non ancora concluse ed è ottenuto come differenza tra gli accertamenti e gli impegni dell’esercizio 2018, registra un avanzo di € 1.061.254,39:

GESTIONE DELLA COMPETENZA 2018	IMPORTI
Accertamenti	23.492.286,95
Impegni	22.431.032,56
differenza	1.061.254,39

Tale risultato deve essere considerato congiuntamente all’avanzo 2017 applicato al bilancio 2018 e unitamente al Fondo Pluriennale Vincolato.

Risultato di amministrazione	gestione		
	Residui	Competenza	totale
Maggiori/minori entrate a residuo	0,00		
Minori spese a residuo	2.718,01		
Avanzo gestione residui	2.718,01		
Accertamenti		23.492.286,95	
Impegni		22.431.032,56	
differenza		1.061.254,39	
FPV correnti 01.01.2018		392.233,67	
FPV conto capitale 01.01.2018		131.141,58	
Avanzo applicato		1.585.867,04	
Avanzo della gestione di competenza		3.170.496,68	
Avanzo della gestione dei residui e della competenza			3.173.214,69
Accantonamenti non applicati			4.395.793,00
RISULTATO			7.569.007,69
<i>FPV parte corrente da iscrivere Bilancio previsione anno 2018</i>		379.699,79	
<i>FPV parte c/capitale da iscrivere Bilancio previsione anno 2018</i>		131.105,41	
RISULTATO DI AMMINISTRAZIONE			7.058.202,49

RISULTATO DI AMMINISTRAZIONE

Il risultato della gestione di amministrazione rappresenta la sintesi di tutta la gestione finanziaria, è elaborato secondo gli schemi di bilancio di cui al D. Lgs. 118/2011 ed è costituito dal fondo di cassa alla data del 31 dicembre dell'anno di riferimento, maggiorato dei residui attivi e diminuito dei residui passivi, al netto del fondo pluriennale vincolato risultante alla medesima data.

L'art. 42 del D.Lgs. 118/2011, stabilisce in merito alla distinzione dell'avanzo di amministrazione in fondi liberi, vincolati, accantonati e destinati. Come previsto dal comma 6 dell'art. 42 del D.Lgs. 118/2011, la quota libera dell'avanzo di amministrazione deve prioritariamente essere destinata alla salvaguardia degli equilibri di bilancio e alla sana e corretta gestione finanziaria dell'ente.

Il Risultato di Amministrazione, influenzato dal Fondo Pluriennale Vincolato, determinato con il riaccertamento ordinario in sede di rendiconto, è il seguente:

		RESIDUI	COMPETENZA	TOTALE
Fondo cassa al 1° gennaio				7.751.787,49
Riscossioni	(+)	89.320,26	23.442.135,27	23.531.455,83
Pagamenti	(-)	1.324.788,28	20.974.345,87	22.299.134,15
Saldo di cassa al 31 dicembre	(=)			8.984.109,17
Residui attivi	(+)	6.879,13	50.151,38	57.030,51
Residui passivi	(-)	15.445,30	1.456.686,69	1.472.131,99
Fondo pluriennale vincolato per spese correnti	(-)			379.699,79
Fondo pluriennale vincola per spese in conto capitale	(-)			131.105,41
Risultato di amministrazione al 31 dicembre 2018	(=)			7.058.202,49

Sull'avanzo di amministrazione gravano accantonamenti e vincoli per complessivi euro 5.279.017,93. Tale somma è costituita sia da accantonamenti oggetto di precedenti rendiconti pari ad euro 4.395.793,00, sia dalla quota di euro 883.224,93, relativa all'esercizio 2018. Il dettaglio degli accantonamenti è esposto sinteticamente nella seguente tabella:

Composizione avanzo di amministrazione al 31.12.2018 parte accantonata/vincolata			
Accantonamenti al 31.12.2017:			
1	Quota parte contributi versati ai fini dell'assegno vitalizio LR 8/1973	2.594.540,00	
2	Trattamento di fine rapporto giornalisti dipendenti	60.000,00	
3	Indennità premio servizio personale L.R. 43/1983	240.000,00	
4	Indennità fine mandato amministratori al 31/12/2016	857.005,00	
5	Contributo spese personale Gruppi per Trattamento di fine rapporto al 31/12/2017 L.R. 28/2012	34.533,00	
6	Rischi e passività potenziali	515.000,00	
7	Fondo crediti dubbia esigibilità	6.600,00	
8	Irap calcolata su Ips Fine mandato	88.115,00	
Totale			4.395.793,00
Quota accantonamenti anno 2018:			
1	Contributo spese personale Gruppi per Trattamento di fine rapporto anno 2017 L.R. 28/2012	55.693,00	
2	Indennità premio servizio personale L.R. 43/1983	100.000,00	
4	Trattamento fine rapporto personale giornalista	60.000,00	
5	Indennità fine mandato amministratori anno 2018	138.000,00	
6	Irap su accantonamenti indennità di fine mandato e Ips	40.000,00	
7	Rinnovi contrattuali personale dipendente	50.000,00	
8	Miglioramenti contrattuali personale cessato vigenza CCNL 2016-2018	80.000,00	
9	Contributi Quota parte contributi versati ai fini dell'assegno vitalizio LR 8/1973	290.644,00	
10	Fondo crediti dubbia esigibilità	1.240,00	
Totale			815.577,00
Quota vincolata anno 2018:			
1	Fondo funzioni delegate Agcom	41.368,43	
2	Fondo dirigenti quale quota non utilizzata anno 2017	26.279,50	
Totale			67.647,93
Totale accantonato/vincolato			5.279.017,93

Gli accantonamenti disposti in sede di approvazione di precedenti rendiconti sono stati rimodulati in euro 4.395.793,00, come di seguito meglio specificati:

- fondi già accantonati sull'avanzo 2015, rideterminati in euro 2.467.674,00, di cui:
 - euro 1.744.674,00, quale parte dell'ammontare dei contributi versati al Fondo di presidenza degli amministratori regionali cessati e che potrebbero essere richiesti ai sensi della l.r. n. 20/2011, sulla base della disposizioni di cui alla deliberazione dell'UP n. 562/2015;
 - euro 613.000,00, quale accantonamento dell'indennità di fine mandato (L.R. n. 2/1985) degli amministratori regionali;
 - euro 80.000,00, quale quota ammontare dell'indennità premio servizio spettante ai dipendenti (ai sensi della l.r. 43/1983);
 - euro 30.000,00, quale trattamento di fine rapporto maturato dal personale dipendente;

- fondi già accantonati sull'avanzo 2016, rideterminati in euro 1.443.466,00, di cui:
 - euro 649.866,00, quale ulteriore quota dell'ammontare dei contributi versati al Fondo di previdenza degli amministratori regionali cessati;
 - euro 10.000,00, quale ammontare del contributo non erogato ai gruppi consiliari per il trattamento di fine rapporto maturato dai propri dipendenti nel 2016;
 - euro 187.000,00, quale accantonamento annuale dell'indennità di fine mandato degli amministratori regionali;
 - euro 80.000,00, quale ammontare presunto dell'indennità premio servizio spettante ai dipendenti (ai sensi della l.r. 43/1983);
 - euro 10.000,00, quale trattamento di fine rapporto maturato nel corso del 2016 dal personale dipendente;
 - euro 500.000,00, quale rischio passività potenziali;
 - euro 6.600,00, quale accantonamento sul fondo crediti di dubbia esigibilità, determinato nella misura del 100% dei residui attivi al 31.12.2016, relativi ai proventi contrattuali della gestione buvette;

- fondi già accantonati sull'avanzo di amministrazione 2017, rideterminati nell'importo di euro 484.653,00, di cui:
 - euro 24.533,00, quale ammontare del contributo non erogato ai gruppi consiliari per il trattamento di fine rapporto maturato dai propri dipendenti nell'anno 2017;
 - euro 80.000,00, quale ammontare presunto dell'indennità premio servizio spettante ai dipendenti 2017;
 - euro 20.000,00, quale trattamento di fine rapporto maturato nel corso del 2017 dal personale dipendente;
 - euro 15.000,00, quale rischio passività potenziali a seguito della controversia relativa a questioni retributive del personale dipendente;
 - euro 57.005,00, quale accantonamento annuale dell'indennità di fine mandato degli amministratori regionali;
 - euro 200.000,00, quale parte dell'ammontare dei contributi versati al Fondo di presidenza degli amministratori regionali cessati e che potrebbero essere richiesti ai sensi della l.r. n. 20/2011, sulla base della disposizioni di cui alla deliberazione dell'UP n. 562/2015;
 - euro 88.115,00, quale Irap determinata su indennità di fine mandato degli amministratori e premio di fine servizio;

- fondi da accantonare sull'avanzo di amministrazione 2018, determinati nell'importo di euro 883.224,93, di cui:
 - euro 55.693,00, quale ammontare del contributo non erogato ai gruppi consiliari per il trattamento di fine rapporto maturato dai propri dipendenti nell'anno 2018;
 - euro 100.000,00, quale quota ammontare indennità premio servizio spettante ai dipendenti;
 - euro 60.000,00, quale trattamento di fine rapporto dal personale dipendente;
 - euro 138.000,00, quale quota accantonamento dell'indennità di fine mandato degli amministratori regionali;
 - euro 290.644,00, quale parte dell'ammontare dei contributi versati al Fondo di presidenza degli amministratori regionali cessati e che potrebbero essere richiesti ai sensi della l.r. n. 20/2011, sulla base della disposizioni di cui alla deliberazione dell'UP n. 562/2015
 - euro 50.000,00, quale onere derivante dai rinnovi contrattuali del personale dirigente dipendente dell'Assemblea legislativa;
 - euro 80.000,00, quale onere derivante dai miglioramenti contrattuali al personale cessato nel periodo 2016-2018.
 - euro 40.000,00, quale Irap determinata su indennità di fine mandato degli amministratori e premio di fine servizio;
 - euro 1.240,00, quale accantonamento sul fondo crediti di dubbia esigibilità, determinato nella misura del 100% dei residui attivi al 31.12.2018, relativi al rimborso delle spese progetto GA-Day;
 - vincoli derivanti da trasferimenti:
 - euro 41.368,43, quali fondi Agcom per funzioni delegate al Corecom;
 - euro 26.279,50, quali fondi anno 2017 retribuzione risultato dirigenti;

Fondo crediti dubbia esigibilità

Con riferimento agli accantonamenti al Fondo crediti dubbia esigibilità, l'analisi delle categorie iscritte nel bilancio dell'Assemblea legislativa, in generale, non ne richiederebbero l'accantonamento in quanto i crediti sono riferiti a trasferimenti di altre amministrazioni, recupero quote spese telefoniche agli amministratori e al personale nonché rimborsi per personale comandato presso altre amministrazioni, esecuzioni contrattuali, relativamente ai quali non sussistono dubbi sulla loro riscossione.

Gli unici crediti per i quali è stato ritenuto necessario e prudente procedere all'accantonamento al FCDE sono quelli riferiti a:

- euro 6.600,00, quale quota dovuta contrattualmente per la gestione della buvette dal precedente conduttore, per la quale è in corso la procedura di recupero;
- euro 1.240,00, quale quota corrispondente ai rimanenti contributi da parte di gruppi parlamentari europei, inerenti il progetto Ga-Day, svolto e concluso nel 2018.

Si evidenzia che non sussistono crediti inesigibili ai sensi dell'ex art. 11, c. 4, lett. N del D. Lgs. 118/2011.

I fondi liberi dell'avanzo di Amministrazione risultano pari ad euro 1.779.184,56.

Sulla base dei dati sopra richiamati il risultato di amministrazione 2018 si attesta sui seguenti dati finali:

Risultato di amministrazione al 31 dicembre 2018	Parte accantonata	Parte vincolata	Parte destinata agli investimenti	Parte disponibile
7.058.202,49	5.211.370,00	67.647,93	0,00	1.779.184,56

Ai fini dell'applicazione dell'avanzo di amministrazione al bilancio 2019-2020-2021, annualità 2019, secondo le disposizioni di cui all'art. 42 del D.Lgs. 118/2011, si dovrà tener conto della quota accantonata e vincolata che rende il totale disponibile pari ad euro 1.779.184,56.

IL CONTO DEL BILANCIO

Il Conto del Bilancio riveste la funzione di rappresentare sinteticamente le risultanze della gestione, ponendo a confronto i dati di previsione, eventualmente modificati ed integrati a seguito di variazioni intervenute nel corso dell'anno, con quelli finali. Il Conto del Bilancio espone le entrate (esposte per Titoli, Tipologie e categorie) e le spese (Missioni programmi e titoli) evidenziando:

- le entrate di competenza dell'anno previste, accertate, riscosse e da riscuotere e le spese di competenza previste, impegnate, pagate o da pagare;
- la gestione dei residui degli anni precedenti ottenuta attraverso l'indicazione della consistenza dei residui iniziali e finali;
- il conto del tesoriere in cui trovano riscontro le movimentazioni di cassa avvenute nel corso dell'esercizio.

Ai fini dell'armonizzazione dei sistemi contabili della Pubblica Amministrazione, il D.Lgs. 118/2011 ha previsto, tra l'altro, una struttura rigida degli schemi di bilancio. L'Assemblea legislativa ha redatto il bilancio secondo i principi della contabilità armonizzata.

Il bilancio assembleare, escluse le partite di giro e i servizi conto terzi, è costituito da entrate derivanti da trasferimenti correnti e da entrate extratributarie destinate nella parte spesa per spese correnti e in minima parte per spese in conto capitale.

ANALISI COMPLESSIVA DELLE ENTRATE E DELLE SPESE

Il quadro generale riassuntivo della gestione 2018 evidenzia il rispetto degli equilibri generali tra il totale delle entrate e delle spese:

ENTRATE	ACCERTAMENTI	INCASSI (COMPETENZA/RESIDUI)
Fondo iniziale di cassa		7.751.787,49
Utilizzo avanzo di amministrazione	1.585.867,04	
Fondo pluriennale vincolato di parte corrente	392.233,67	
Fondo pluriennale vincolato conto capitale	131.141,58	
Titolo 1 – Entrate correnti di natura tributaria, contributiva e perequativa		
Titolo 2 – Trasferimenti correnti	19.114.435,57	19.145.601,81
Titolo 3 – Entrate extratributarie	232.211,63	201.013,72
Titolo 4 – Entrate in conto capitale		
Titolo 5 – Entrate da riduzioni di attività finanziarie		

Totale entrate finali	19.346.647,20	19.346.615,53
Titolo 6 – Accensione prestiti		
Titolo 7 – anticipazioni da istituto tesoriere/cassiere		
Titolo 9 – Entrate per conto terzi e partite di giro	4.145.639,75	4.184.840,30
Totale entrate esercizio	23.492.286,95	23.531.455,83
Totale complessivo entrate	25.601.529,24	31.283.243,32
Totale a pareggio	25.601.529,24	31.283.243,32

SPESE	IMPEGNI	PAGAMENTI (COMPETENZA/RESIDUI)
Disavanzo di amministrazione		
Titolo 1 – Spese correnti	18.028.562,13	17.951.774,93
Fondo pluriennale vincolato di parte corrente	379.699,79	
Titolo 2 – Spese conto capitale	256.830,68	284.087,58
Fondo pluriennale vincolato in c/capitale	131.105,41	
Titolo 3 – Spese per incremento attività finanziarie		
Totale spese finali	18.796.198,01	18.235.862,51
Titolo 4 – Rimborso prestiti		
Titolo 5 – Chiusura anticipazioni ricevute da istituto tesoriere/cassiere		
Titolo 7 – Uscite per conto terzi e partite di giro	4.145.639,75	4.063.271,64
Totale spese esercizio	22.941.837,76	23.531.455,83
Totale complessivo spese	22.941.837,76	22.299.134,15
Avanzo di competenza/Fondo cassa finale	2.659.691,48	8.984.109,17
Totale a pareggio	25.601.529,24	31.283.243,32

ANALISI DELLE ENTRATE

La gestione di competenza delle entrate fa registrare per l'anno 2018 i seguenti risultati: su un totale di previsioni definitive delle entrate di competenza pari ad € 19.324.041,92 – escludendo l'avanzo di amministrazione dell'esercizio precedente e il fondo pluriennale vincolato – sono state accertate entrate per € 19.346,647,20.

Sono state accertate maggiori entrate, per complessivi € 71.549,27, che sono determinate: per € 16.417,55, quali maggiori trasferimenti da Agcom; € 34.576,99, quali proventi derivanti da attività di controllo; € 2.851,84, quali maggior interessi attivi; € 17.702,89, quali maggiori rimborsi per Indennità premi servizio del personale cessato, per la quota a carico della Giunta regionale. Inoltre, rispetto alle previsioni definitive degli stanziamenti di entrata sono rilevate minori accertamenti per € 48.943,99, determinati principalmente da minori rimborsi (personale comandato, somme non dovute, indennizzi assicurativi, interessi di mora).

Titolo 2 trasferimenti correnti

Tipologia 101 - Trasferimenti correnti da amministrazioni pubbliche maggiori accertamenti per euro 16.154,53;

Titolo 3 Entrate extratributarie

Tipologia 200 - Proventi derivanti dall'attività di controllo e repressione delle irregolarità e degli illeciti, maggiori accertamenti per euro 34.576,99;

Tipologia 300 - Interessi attivi maggiori accertamenti euro 2.651,84;

Tipologia 500 - Rimborsi e altre entrate correnti minori accertamenti per euro 30.778,08.

Le entrate accertate corrispondono al 100,11% delle previsioni. Si sono avute riscossioni in conto competenza per euro 19.302.696,33, che rappresentano il 99,77% degli accertamenti e sono rimasti da riscuotere, come residui attivi formati nell'anno, € 43.950,87, che corrispondono 0,23%.

Le entrate rappresentate dal trasferimento di fondi dal bilancio regionale per il funzionamento dell'Assemblea legislativa ammontano ad € 18.780.000,00 e corrispondono al 97,07% delle entrate finali.

Le restanti altre risorse finanziarie accertate sono:

- euro 119.417,55, quali trasferimenti da parte dell'Autorità delle Garanzie nelle Comunicazioni (Agcom), per funzioni delegate attribuite al Comitato regionale per le comunicazioni (Co.re.com);
- 215.018,02, quali trasferimenti conseguenti ad adempimenti disposti con leggi regionali;
- euro 3.300,00, quali oneri contrattuali derivanti dalla gestione della buvette;
- euro 36.305,60, quali refusione a seguito sentenze;
- euro 40.651,84, quali interessi attivi maturati su c/ correnti bancari dell'Assemblea legislativa;
- euro 151.954,19, quali rimborsi e altre entrate correnti (rimborsi spese personale comandato, rimborso somme non dovute, recupero spese di telefonia mobile e fissa, ecc);

Il totale delle entrate finali (per l'Assemblea legislativa Titoli 2 e 3) ammonta ad € 19.346.647,20. Tali risorse sono incrementate dall'avanzo di amministrazione del rendiconto dell'anno 2017 applicato al bilancio 2018, pari ad euro 1.585.867,04 nonché dal FPV di euro 523.375,25.

Gli accertamenti relativi ai servizi per conto terzi e partite di giro ammontano ad euro 4.145.639,75 relativamente ai quali si rilevano, rispetto alla previsione iniziale, minori entrate per euro 143.195,14.

Il totale generale delle entrate ammonta ad euro 23.492.286,95.

RIEPILOGO ENTRATE ANNO 2018

TITOLO	DENOMINAZIONE	PREVISIONI DEFINITIVE DELL'ANNO 2017	PREVISIONI ASSESTATE DELL'ANNO 2018	Accertato nell'anno 2018	Differenza fra previsioni assestate e accertato anno 2018
	Fondo Pluriennale Vincolato per Spese Correnti	430.089,98	392.233,67	0,00	0,00
	Fondo Pluriennale Vincolato per Spese in Conto Capitale	0,00	131.141,58	0,00	0,00
	Utilizzo avanzo di Amministrazione	840.130,41	1.585.867,04	0,00	0,00
20000 TITOLO 2	TRASFERIMENTI CORRENTI	19.033.000,00	19.098.281,04	19.114.435,57	16.154,53
30000 TITOLO 3	ENTRATE EXTRATRIBUTARIE	117.965,53	225.760,88	232.211,63	6.450,75
90000 TITOLO 9	ENTRATE PER CONTO TERZI E PARTITE DI GIRO	3.047.399,39	4.288.834,89	4.145.639,75	-143.195,14
	TOTALE TITOLI	22.198.364,83	23.612.876,81	23.492.286,95	-120.589,86
	TOTALE GENERALE DELLE ENTRATE	23.468.585,22	25.722.119,10	23.492.286,95	2.229.832,15

ANALISI DELLE SPESE

Le spese dell'Assemblea legislativa sono inerenti a “*servizi istituzionali*” che rientrano nelle competenze specifiche dell'ente quali spese obbligatorie derivanti da disposizioni normative e contrattuali.

Le spese che incidono maggiormente il bilancio dell'Assemblea legislativa sono:

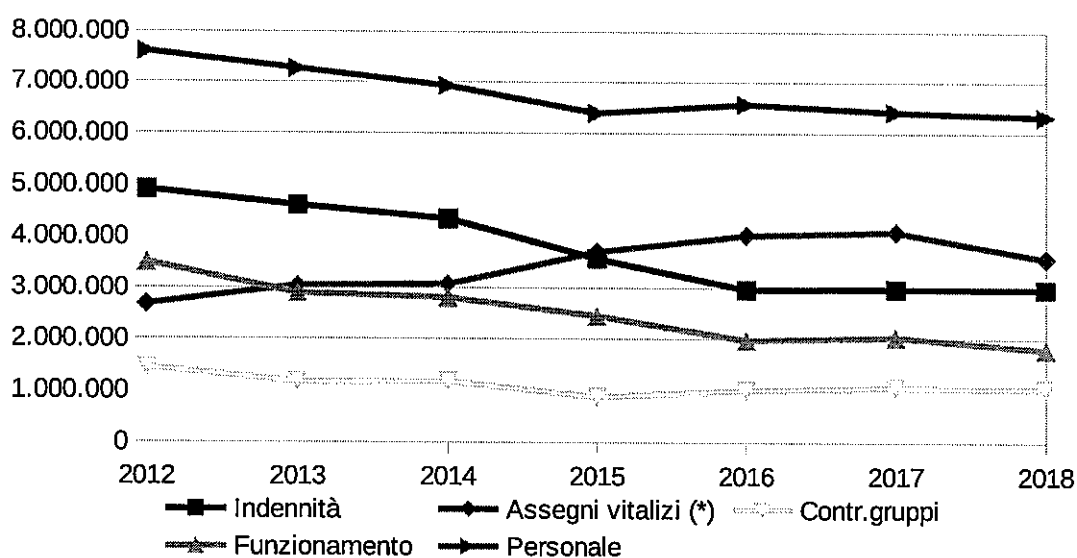
- spese per indennità agli amministratori regionali;
- spese per l'erogazione degli assegni vitalizi;
- spese per i contributi ai gruppi consiliari;
- spese per il funzionamento;
- spese per il personale.

La spesa sostenuta dal 2012 è di seguito rappresentata:

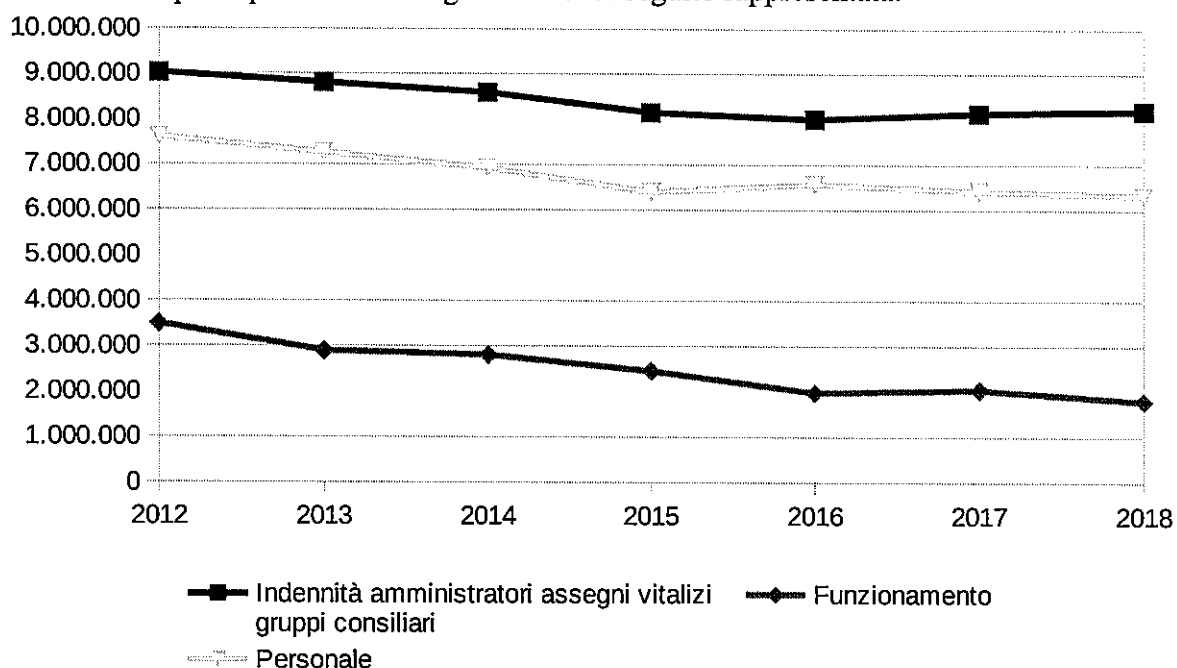
Anno	Indennità	Assegni vitalizi (*)	Contr.gruppi	Funzionamento	Personale
2012	4.907.173,15	2.673.600,21	1.441.559,61	3.490.108,83	7.602.204,89
2013	4.603.870,31	3.035.770,84	1.166.176,73	2.892.293,86	7.260.188,74
2014	4.344.318,08	3.068.785,00	1.171.023,95	2.802.354,06	6.923.236,28
2015	3.569.847,00	3.700.000,00	874.251,41	2.449.755,74	6.393.450,29
2016	2.969.862,75	4.023.207,00	1.003.535,94	1.976.662,00	6.570.062,00
2017	2.978.396,75	4.095.000,00	1.058.862,91	2.037.511,53	6.419.977,59
2018	2.971.485,67	3.567.822,38	1.029.453,03	1.793.254,59	6.324.060,79

(*) decremento anno 2018 è derivante da: 1) contributo solidarietà l.r. 3/2018; 2) gestione Irap di € 258.697,91 fra voci "imposte e tasse" del bilanci assembleare, mentre negli anni passati l'Irap è stata ricompresa nel "Ripiano Fondo di previdenza".

Complessivamente, il rapporto tra le varie tipologie di spesa è mantenuto costante in ciascuna della annualità considerate mentre è confermata anche per l'anno 2018 la contrazione della spesa per indennità dei consiglieri regionali e per i gruppi consiliari, determinata dalle disposizioni di cui alla L.R. n. 28/2012. Il decremento della spesa per l'erogazione degli assegni vitalizi è determinato dall'applicazione delle disposizioni di cui alla L.R. n. 3/2018. Tale norma ha stabilito la riduzione degli assegni vitalizi e di reversibilità per un periodo di 36 mesi. Si rileva che la L.R. n. 18/2017 ha soppresso il Fondo di previdenza dei consiglieri regionali e, conseguentemente, la gestione degli assegni e ogni altra voce di spese, a decorrere dall'anno 2018, sono direttamente a carico del bilancio assembleare.



Dal raffronto delle macro voci di spesa legate alle indennità ed ai gruppi consiliari con quelle per il funzionamento e per il personale emerge l'analisi di seguito rappresentata:



Anno	Indennità amministratori assegni vitalizi gruppi consiliari	Funzionamento	Personale
2012	9.022.334,97	3.490.108,83	7.602.204,89
2013	8.805.817,88	2.892.293,86	7.260.188,74
2014	8.584.127,03	2.802.354,06	6.923.236,28
2015	8.144.098,41	2.449.755,74	6.393.450,29
2016	7.996.605,69	1.976.662,00	6.570.062,00
2017	8.132.259,66	2.037.511,53	6.419.977,59
2018	8.185.458,99	1.793.254,59	6.324.060,79

Analisi andamento gestione competenza

Sulla base dell'andamento della gestione di competenza, secondo la classificazione per missioni prevista dal D.Lgs 118/2011, si registrano i seguenti risultati: il totale degli impegni – escludendo i fondi e accantonamenti – è stato di euro 22.431.032,56 su un totale generale di previsioni definitive di euro 25.722.119,10, pari all'87,21%.

L'analisi data dalla capacità di impegno e pagamento per titoli è di seguito riportata:

Titolo	Descrizione	Previsione di competenza	Impegni al 31.12.2018	Capacità di impegno	Pagamento in conto competenza	Capacità di pagamento
1	Spese correnti	20.261.113,77	18.028.562,13	88,98%	17.062.237,77	94,64%
2	Spese in conto capitale	1.172.170,44	256.830,68	21,91%	146.739,21	57,13%
	Totale	21.433.284,21	18.285.392,81	85,31%	17.208.976,98	94,11%
7	Uscite per conto terzi e partite di giro	4.288.834,89	4.145.639,75	96,66%	3.765.368,89	90,83%
	Totale	25.722.119,10	22.431.032,56	87,21%	20.974.345,87	93,51%

Nel corso della gestione di competenza sono stati effettuati pagamenti per euro 20.974.345,87, pari al 93,51% delle somme impegnate; sono rimasti da pagare 1.456.686,69 euro, pari al 6,49% delle somme impegnate.

Di seguito sono riportate le tabelle sintetiche dell'ulteriore analisi della spesa dell'anno 2018. L'esposizione dei dati è stata effettuata sia sulla base della **destinazione** delle poste di bilancio (missione - programma) sia sulla base della **natura economica** della spesa (macroaggregati). Inoltre, per consentire un raffronto dei dati contabili sono stati riportati anche quelli riferiti all'esercizio 2017.

MISSIONE 01 "SERVIZI ISTITUZIONALI, GENERALI E DI GESTIONE"

La destinazione delle spese correnti è confluita nella "Missione 01" relativa ai servizi istituzionali, generali e di gestione. Tale destinazione è ulteriormente distribuita fra i vari programmi interessati (da 1 a 12) in cui è disaggregata la missione medesima.

RIEPILOGO ANNUALE USCITE ANNO 2018 – destinazione spesa -

MISSIONE 01 – SERVIZI ISTITUZIONALI, GENERALI E DI GESTIONE								
PROGRAMMA	DENOMINAZIONE	ANNO 2017		ANNO 2018			Differenza fra previsioni assestate, impegnato e FPV anno 2018	
		PREVISIONI ASSESTATE DELL'ANNO 2017	Impegnato nell'anno 2017	PREVISIONI ASSESTATE DELL'ANNO 2018	Impegnato nell'anno 2018	FPV		
01	ORGANI ISTITUZIONALI FPV	11.635.834,52	11.190.368,98 FPV 46.400,00	11.745.246,41	10.974.353,74	37.535,41	-733.357,26	
2	SEGRETERIA GENERALE FPV	3.259.344,25	3.177.903,33 FPV 64.070,55	3.331.413,85	3.242.729,04	28.762,12	-59.922,69	
03	GESTIONE ECONOMICA, FINANZIARIA, PROGRAMMAZIONE E PROVVEDIMENTO	TITOLO 1	1.351.872,00	958.411,17	1.631.805,30	1.451.307,47	1.709,11	-178.788,72
		TITOLO 2	181.100,00	96.298,33	56.000,00	15.622,73	0,00	-40.377,27
05	GESTIONE DEI BENI PATRIMONIALI	TITOLO 1	608.234,92	489.293,95	553.082,70	424.790,40	905,75	-127.386,55
		TITOLO 2	96.600,00	78.027,96	700.000,00	0,00	0,00	-700.000,00
06	UFFICIO TECNICO	60.000,00	3.535,19	96.000,00	13.924,00	18.676,40	-63.399,60	
08	STATISTICA E SISTEMI INFORMATIVI	TITOLO 1	608.207,34	494.601,55	642.918,89	536.931,28	18,76	-105.968,85
		TITOLO 2 FPV	382.800,00	94737,56 FPV 131.141,58	416.170,44	241.207,95	131.105,41	-43.857,08
10	RISORSE UMANE FPV	1.159.799,25	749.258,37 FPV 281.763,12	1.252.721,07	832.371,72	290.903,24	-129.446,11	
11	ALTRI SERVIZI	598.480,79	516.660,64	582.868,31	524.662,90	1.189,00	-57.016,41	
	TOTALE MISSIONE 01 FPV	20.161.920,96	18.285.291,43 52.375,25	21.008.226,97	18.257.901,23	510.805,20	-2.239.520,54	

Il programma 01 "Organi Istituzionali" comprende principalmente le spese per: le indennità e missioni degli amministratori, gli oneri derivanti dall'erogazione degli assegni vitalizi, i contributi per il funzionamento dei gruppi consiliari, per il Cal, i trasferimenti al Centro Studi giuridici e Politici all'Isuc, i patrocini e l'adesione ad organismi, le spese per il programma del Corecom, le spese per l'accesso alla sede assembleare da parte delle scuole, le spese di rappresentanza, le convenzioni con le emittenti televisive, il servizio di rassegna stampa, le spese per l'organismo indipendente di valutazione. In tale programma è stata inoltre ricompresa anche la spesa per il personale dell'Assemblea legislativa addetto al supporto delle segreterie degli organismi istituzionali.

Il programma 02 "Segreteria" accoglie, le spese per il personale addetto alla Segreteria, servizio legislazione e Commissioni.

Il programma 03 "Gestione economica, finanziaria, programmazione e provveditorato" comprende principalmente le spese gestionali per il funzionamento dell'Assemblea legislativa. In tale programma è stata ricompresa la spesa per il personale addetto agli uffici del personale ed economico-finanziari dell'Assemblea legislativa.

Il programma 05 "Gestione beni patrimoniali" comprende le spese inerenti la manutenzione e riparazione arredi, impianti e macchinari, servizio di pulizia e fitti passivi. In tale programma è stata ricompresa la spesa per il personale addetto agli uffici logistici dell'Assemblea legislativa.

Il programma 08 "Statistica e sistemi informativi" comprende le spese per il sistema informatico dell'Assemblea legislativa quali licenze software, utenze e canoni, acquisto materiale informatico, manutenzione e gestione software, assistenza e formazione utenti, acquisto hardware e attrezzature. Ricomprensione anche parte del progetto Sial finalizzato all'armonizzazione informatica dell'attività dell'Assemblea legislativa. In tale programma è stata ricompresa la spesa per il personale addetto agli uffici informatici dell'Assemblea legislativa.

Il programma 10 "Risorse Umane" comprende le spese per il personale dell'Assemblea legislativa relative alle prestazioni accessorie, formazione, accertamenti sanitari servizi riorganizzativi dell'ente, assicurazioni. In tale programma è stata ricompresa la sola spesa per il personale addetto agli uffici personale dell'Assemblea legislativa.

Il programma 11 "Altri servizi generale" comprende le spese per funzioni delegate al Corecom, personale assegnato al Corecom e la spesa per l'organismo indipendente di valutazione.

La Missione 03 "Ordine pubblico e sicurezza" è stata destinata a contenere i fondi stanziati nel bilancio regionale ai sensi della L.R. 19/10/2012, n. 16 art.6-bis e connesse all'Osservatorio regionale sulla criminalità organizzata e l'illegalità.

MISSIONE 03 – ORDINE PUBBLICO E SICUREZZA						
PROGRAMMA	DENOMINAZIONE	ANNO 2017		ANNO 2018		
		PREVISIONI ASSESTATE DELL'ANNO 2017	Impegnato nell'anno 2017	PREVISIONI ASSESTATE DELL'ANNO 2018	Impegnato nell'anno 2018	Differenza fra previsioni assestate e impegnato anno 2018
02	SISTEMA INTEGRATO DI SICUREZZA URBANA	30.000,00	6.843,80	30.000,00	27.491,58	-2.508,42

Un'ulteriore chiave di lettura delle spese è desumibile dal riepilogo per macroaggregati previsto dal D.Lgs. 118/2011. I macroaggregati, in quanto rappresentativi dell'articolazione economica della spesa, sono raggruppabili in titoli, anch'essi definiti in coerenza con il piano dei conti del quale costituiscono l'aggregazione al secondo livello. Essi permettono di rappresentare la spesa secondo che si tratti di spese di personale, di acquisto di beni e servizi, di investimenti, di trasferimenti ad altri soggetti.

RIEPILOGO ANNUALE USCITE ANNO 2018 – macroaggregati -

MISSIONE 01 – SERVIZI ISTITUZIONALI, GENERALI E DI GESTIONE					
macroaggregato	descrizione	Stanzamento anno 2017	Impegnato anno 2017	Stanzamento anno 2018	Impegnato anno 2018
101	REDDITI DA LAVORO DIPENDENTE	6.483.265,40	5.982.265,16	6.527.430,72	6.324.060,79
102	IMPOSTE E TASSE A CARICO DELL'ENTE	716.538,00	655.250,09	1.051.392,12	966.725,65

MISSIONE 01 – SERVIZI ISTITUZIONALI, GENERALI E DI GESTIONE					
macroaggregato	descrizione	Stanziamiento anno 2017	Impegnato anno 2017	Stanziamiento anno 2018	Impegnato anno 2018
103	ACQUISTO BENI E SERVIZI	6.135.761,94	5.465.947,60	6.247.016,63	5.450.829,17
104	TRASFERIMENTI CORRENTI	6.133.855,62	5.881.696,91	5.603.788,66	5.253.475,41
107	INTERESSI PASSIVI	0,00	0,00	0	0
109	RIMBORSI E POSTE CORRETTIVE ENTRATE	48.584,50	35.535,77	46.000,00	30.393,70
110	ALTRE SPESE CORRENTI	266.014,93	2.375,85	785485,64	3077,41
202	INVESTIMENTI FISSI E LORDI	660.500,00	269.063,85	1.041.065,03	256.830,68
205	ALTRE SPESE IN CONTO CAPITALE			131.105,41	,00
	TOTALE	19.967.679,95	18.292.135,23	21.433.284,21	18.285.392,81

Nella tabella seguente è analizzata la spesa sostenuta nel corso dell'esercizio 2018 relativa a costi fissi derivanti da norme regionali, regolamenti e specifici progetti:

Indennità spettanti agli amministratori e assessori esterni (L.R. n. 28/2012)	3.225.885,67
Missioni amministratori (L.R. n. 9/1981)	5.768,22
Servizi per trasferta	5.061,46
Missioni presso organismi europei e nazionali	3.499,80
Assegni vitalizi agli ex amministratori – gestiti a decorrere dall'esercizio 2018 nel bilancio dell'Assemblea legislativa (L.R. n. 8/1973 e smi)	3.567.822,38
Contributi ai gruppi consiliari inerenti il funzionamento e gestione del personale (L.R. n. 28/2012)	1.028.367,99
Funzioni di rappresentanza (Regolamento interno di amministrazione e contabilità e Delibera UP)	11.809,02
Spese per il Cal (L.R. n.)	17.010,91
Trasferimento fondi funzionamento ISUC – Centro Studi Giuridici e Politici (LL.RR. nn. 36/2001 – 1/2003)	320.000,00
Spese inerenti il servizio trasporto studenti alla sede assembleare e eventi (L.R. n. 6/2004)	57.072,96
Organizzazione convegni	6.819,05
Giornata della memoria (L.R. n. 11/2010)	10.00,00
Servizi valutazioni politiche pubbliche	35.000,00
Spese per attività istituzionali in collaborazione con Università	65.900,00
Quote associative Conferenza presidenti Assemblee legislative adesione atto costitutivo 28/1/1994) e Avviso pubblico (Delib. U.P. 5/11/2012, n. 256)	52.314,31
Revisori dei conti (L.R. n. 13/2000)	57.360,92
OIV	7.286,85
Spese per patrocini (L.R. 4/2011 e Regolamento di cui alla Deliberazione UP 12/6/2012 , n. 231 e ss.mm.ii.)	131.434,00
Funzioni programma Corecom (L.R. n. 3/2000)	64.240,01
Funzioni delegate da Agcom	105.466,30

Le somme gestite dai Gruppi consiliari, trasferite dall'Assemblea legislativa quale contributo per il funzionamento e per il personale addetto alla segreteria, ai sensi della L.R. n. 28/2012, sono analiticamente riportate nella tabella di seguito riportata:

GRUPPI CONSILIARI X LEGISLATURA SPESA PERSONALE ACCREDITATA ANNO 2018					
CONTRIBUTI GRUPPI CONSILIARI X LEGISLATURA ANNO 2018					
GRUPPI CONSILIARI	Contributi art. 3 comma 4 L.R. 28/2012 (spesa personale) comprensivo dell'erogazione del TFR anni precedenti	TFR 2018 da accantonare	TOTALE SPESA PERSONALE ANNO 2018	Contributo art. 2 comma 2 e 2 quater L.R. 28/2012 (spese funzionamento)	TOTALE COMPLESSIVO ANNO 2018
FRATELLI D'ITALIA ALLEANZA NAZIONALE	48.412,54	1.571,43	49.983,97	13.836,04	63.820,01
FORZA ITALIA	46.079,53	1.375,00	47.454,53	13.836,04	61.290,57
MOVIMENTO 5 STELLE - UMBRIA	84.387,96	3.608,03	87.993,99	18.836,08	106.830,07
SOCIALISTI RIFORMISTI - TERRITORI PER L'UMBRIA	47.784,70	1.315,26	49.099,96	13.836,04	62.936,00
PARTITO DEMOCRATICO	467.522,49	22.593,22	490.115,71	46.398,01	536.451,72
LEGA NORD - SALVINI - LEGA UMBRIA	80.127,35	1.680,10	81.807,45	18.836,08	100.643,53
MISTO	91.793,61	5.268,70	97.062,31	23.154,81	120.216,92
RICCI PRESIDENTE	13.046,41	0,00	13.046,41	542,50	13.588,91
TOTALI	879.154,59	37.409,74	916.564,33	149.213,40	1.065.777,73

(*) il contributo relativo al TFR 2018 non erogato.

Si precisa che, nella tabella non è ricompresa, far i "contributi erogati", la somma di euro 1.085,04 restituita dal "Gruppo Ricci Presidente".

Le spese sostenute per il funzionamento dell'Assemblea legislativa, derivanti da contratti di servizio e forniture, riguardano:

Spese per telefonia fissa e mobile	59.614,61
Spese postali	10.000,00
Acquisto volumi, pubblicazione, riviste e accesso banche dati on line	42.814,26
Agenzie di stampa e rassegna stampa	92.167,76
Spese facchinaggio	9.015,99
Spese per carta, stampati e cancelleria	29.196,63
Spese stamperia	316.388,70
Servizi gestionali obbligatori	7.626,32
Spese vestiario personale	27.846,79
Noleggio macchine e attrezzature	14.092,98
Servizi di manutenzione	73.084,39
Servizi informatici, gestione documentale, per sistemi e relative manutenzioni, prestazioni ICT	269.867,55
Carburante	12.500,00
Tassa smaltimento rifiuti	102.501,14

Energia elettrica, acqua e gas	209.980,00
Locazioni beni immobili	79.011,73
Licenze d'uso software	56.778,36
Servizio pulizia	182.885,64
Formazione generica personale	5.752,00
Formazione specialistica personale	4.786,00
Spese per accertamenti sanitari dipendenti	5.065,51
Convenzione emittenti	106.707,00
Assicurazioni	33.226,37
Spese di pubblicità	3.416,00
Varie (servizi amministrativi, ausiliari, pubblicazione bandi di gara)	22.757,25
Imposta bollo e di registro	2.247,61
Perizie	7.062,00
Spese legali	6.862,00
Totale	1.793.254,59

Le spese di investimento impegnate per il funzionamento dell'Assemblea legislativa, derivanti da contratti di servizio e forniture, riguardano:

Servizi di manutenzione straordinaria	0,00
Acquisto beni Hardware, periferiche	148.774,75
Spese per sviluppo software, manutenzione evolutiva e acquisto software	83.318,20
Acquisto attrezzature	14.215,51
Acquisto macchine per ufficio	1.407,22
Dispositivi telefonia mobile	9.115,00
Totale	256.830,68

Relativamente all'attività del Comitato regionale per le comunicazioni (Co.Re.Com.) di seguito si dà evidenza delle spese impegnate in autonomia:

Funzioni proprie	
Indennità componenti Comitato	37.927,32
Irap	1.467,12
Rimborsi trasferta	1.445,57
Trasferimenti correnti a istituzioni sociali private	3.900,00
Premi emittenti televisive locali	19.500,00
Totale	64.240,01
Funzioni delegate	
Spese di missione	6.818,06
Spese per convegni	757,38
Servizi Agenzia interinale	79.221,04
Altri servizi	13.157,70
Irap	5.512,12
Totale	105.466,30

Spese per il personale

Nel corso dell'anno 2018 sono cessati n. 3 dipendenti di ruolo (n. 1 categoria B1, n. 1 categoria C e n. 1 categoria D). Ci sono state due assunzioni di personale di ruolo (n. 1 categoria C e n. 1 categoria D).

La spesa sostenuta per il personale in servizio nonché per il personale cessato alla data del 31.12.2017, sulla base dei CCNL vigenti, relativa a stipendi, oneri previdenziali e assistenziali, ad esclusione degli oneri derivanti da assicurazioni (euro 12.341,20 per vestiario, euro 10.538,00 per formazione generica e specialistica, euro 5.065,51 per accertamenti sanitari ed euro 394.100,88 per Irap, ammonta ad euro **6.324.060,79**. Le retribuzioni erogate al personale con contratto di lavoro a tempo determinato, utilizzato per le esigenze delle segreterie politiche degli organi istituzionali nonché al Segretario generale; ammontano ad euro 623.557,73. La somma di € 322.698,39 inerente la premialità dell'anno 2018 ha costituito parte del FPV reimputato all'anno 2019.

Nell'ambito della gestione del personale si rileva che nel corso del 2018 è stato applicato il nuovo CCNL Funzioni locali del 21.5.2018. Sono stati conseguentemente adeguati gli stipendi tabellari e tutte le voci retributive ad essi collegate oltre agli arretrati 2016-2017, gli oneri riflessi e l'Irap. Sono stati adeguati anche gli stipendi del personale al quale si applica il Contratto dei giornalisti.

La spesa di personale, ai sensi dell'art. 1 comma 557 della legge 296/2006, rispetta la media delle spese di personale del triennio 2011/2013.

L'Irap complessivamente versata per tutte le categorie di redditi erogati (dipendente, assimilati e lavoro interinale) ammonta ad euro 854.721,35.

MISSIONE 20 "FONDI E ACCANTONAMENTI"

Le somme che nel corso dell'esercizio 2018 sono state allocate nella Missione 20 "Fondi e accantonamenti" sia per la costituzione dei fondi di riserva e accantonamenti non utilizzate alla fine dell'esercizio ammontano ad euro 395.057,24.

TITOLO 9 ENTRATE – MISSIONE 99 USCITE "SERVIZI PER CONTO TERZI"

Nel Titolo 9 delle entrate e nella corrispondente Missione 99 delle uscite sono allocate le entrate e le spese per "Servizi per conto terzi". Tale struttura contabile è deputata alla gestione delle entrate delle spese che rappresentano poste figurative nel Bilancio dell'Ente configurandosi come partite di giro per le quali l'Ente è al tempo stesso creditore e debitore.

Sulla base di quanto disposto dal principio applicato alla contabilità finanziaria di cui all'allegato 4.2 del D. Lgs. 118/2011, comprendono le transazioni poste in essere per conto di altri soggetti in assenza di qualsiasi discrezionalità e autonomia decisionale da parte dell'ente, quali quelle effettuate come sostituto d'imposta, per la gestione dei fondi economici e riscossione di tributi, imposte ed altre entrate per conto di terzi. Le modifiche normative introdotte dal D. Lgs. 118/2011 costituiscono la chiave di lettura per analizzare gli scostamenti registrati con le annualità precedenti, avendo ricompreso in questo titolo voci di entrate e spese in precedenza allocate in altri titoli di bilancio.

Le correlazioni delle voci di entrata e di spesa (previsioni nel bilancio di previsione, accertamenti ed impegni in sede consuntiva) presuppongono un equilibrio tra le stesse voci. Nella tabella si evidenzia l'apporto di ciascuna entrata e spesa al conseguimento della suddetta eguaglianza:

Entrate/uscite per conto terzi e partite di giro	accertamenti	impegni
Partite di giro/conto terzi	entrate	uscite
Versamento di altre ritenute (split payment e rit. 4% su contributi)	328.083,83	328.083,83
Ritenute su redditi da lavoro dipendente	3.548.387,16	3.548.387,16

Ritenute su redditi da lavoro autonomo	10.532,11	10.532,11
Altre partite di giro	175.421,65	175.421,65
Entrate/uscite per conto terzi	83.215,00	83.215,00
TOTALE	4.145.639,75	4.145.639,75

LA RENDICONTAZIONE DELLA GESTIONE DI CASSA

L'attuale Istituto bancario gestore della cassa dell'Assemblea legislativa è Unicredit spa di Perugia. Si rileva la parificazione alla contabilità dell'Assemblea legislativa del conto del cassiere predisposto dall'Unicredit di Perugia, relativo alla gestione di cassa del periodo dal 1 gennaio 2018 al 31 dicembre 2018, con le seguenti risultanze:

FONDO DI CASSA AL 31.12.2017	€ +	7.751.787,49
RISCOSSIONI: RESIDUI	€ +	89.320,26
COMPETENZA	€ +	22.220.233,56
	€ +	23.531.455,83
PAGAMENTI : RESIDUI	€ -	1.324.788,28
COMPETENZA	€ -	20.974.345,87
	€ -	22.299.134,15

FONDO CASSA AL 31.12.2018	€ +	8.984.109,17

Sono stati confrontati i dati di contabilità dell'Ente ed il conto del tesoriere riferiti al 31.12.2018.

La conciliazione con il Tesoriere il saldo di Cassa alla data del 31/12/2018 è di euro 7.751.787,49, è di meglio rappresentata nel seguente prospetto:

I ENTRATE		TESORIERE		ENTE	
Fondo di cassa alla 1 gennaio 2018			€ 7.751.787,49		€ 7.751.787,49
Reversali emesse dall' Ente	Dal n. 1 al n. 896			€ 23.531.455,83	
Reversali prese in carico dal Tesoriere	Dal n. 1 al n. 896	€ 23.531.455,83			
Reversali incassate al 31.12.2018		€ 23.531.455,83			
Reversali da incassare					
Entrate da regolarizzare (PRE provvisorio d'entrata)					
TOTALE ENTRATE			€ 31.283.243,32		€ 31.283.243,32
II USCITE					
Mandati emessi dall' Ente	Dal n. 1 al n. 2818			€ 22.299.134,15	
Mandati presi in carico dal Tesoriere	Dal n. 1 al n. 2818	€ 22.299.134,15			
Mandati pagati al 31.12.2018		€ 22.299.134,15			
Mandati da pagare					
Uscite da regolarizzare (PRU provvisorio d'uscita)					
TOTALE USCITE			€ 22.299.134,15		€ 22.299.134,15
FONDO CASSA AL 31.12.2018			€ 8.984.109,17		€ 8.984.109,17
Differenza tra reversali trasmesse e reversali non incassate					
Differenza tra mandati trasmessi non pagati					
PRE (provvisori d'entrata) da regolarizzare					
PRU (provvisori d'uscita) da regolarizzare					
CONCILIAZIONE FONDO CASSA ENTE/TESORIERE AL 31.12.2018			€ 8.984.109,17		€ 8.984.109,17



Regione Umbria-Assemblea Legislativa



AOD Segreteria Generale
prot. n. 0000017 del 13/02/2019
Protocollo in ENTRATA
Fascicolo 5/31/17

6101900

REGIONE UMBRIA-ASSEMBLEA LEGISLATIVA
VERBALE DI VERIFICA DI CASSA
ANNO 2018

Proceduto alla chiusura dell'esercizio all'esame dei registri e dei documenti contabili, si accerta quanto segue:

I. - ENTRATA			
Fondo di cassa alla chiusura dell'esercizio 2017		€uro	7.751.787,49
Reversali trasmesse dall'Ente	€uro	23.531.455,83	
Reversali registrate dal Tesoriere (dalla n. 1 alla n. 696)	€uro	23.531.455,83	
Reversali incassate:	€uro	23.531.455,83	
Reversali da incassare/regularizzare:	€uro	0,00	
Entrate da regularizzare:	€uro	0,00	
TOTALE ENTRATE		€uro	31.283.243,32
Differenza tra reversali trasmesse e reversali registrate		€uro	0,00

II. - USCITA			
Dificienza di cassa alla chiusura dell'esercizio 2017		€uro	0,00
Mandati trasmessi dall'Ente:	€uro	22.299.134,15	
Mandati registrati dal Tesoriere (dal n. 1 al n. 2818)	€uro	22.299.134,15	
Mandati pagati	€uro	22.299.134,15	
Mandati da pagare/regularizzare:	€uro	0,00	
Uscite da regularizzare:	€uro	0,00	
TOTALE USCITE		€uro	22.299.134,15
Differenza tra mandati trasmessi e mandati registrati		€uro	0,00

Fondi a disposizione dell'Ente per la gestione del bilancio		€uro	6.984.109,17
---	--	------	--------------

Il presente verbale è redatto in tre (3) originali, uno per l'Ente e due per il tesoriere.



IL TESORIERE

UniCredit S.p.A.

Sede Sociale
Via A. Specchi 16
00186 Roma

Capitale Sociale € 10.647.900.535,10
Incremento versato - Fondo rischi affilia-
zione Banco di Sardegna del Gruppo
Banco di Sicilia - Banco di Napoli Banco
di Sicilia - Cred. di Sicilia - Cred. di
Napoli della Banca di Roma, Cred. di
P. IVA n° 00348170101 - Adaroma di Fondi
Informazione di Tutela dei Consumatori

VINCOLI DI FINANZA PUBBLICA

Le limitazioni ad alcune voci di spesa corrente introdotte nel tempo dalle varie norme di spending review sono ancora oggi rinvenibili nei DL 31 maggio 2010, n. 78, convertito, con modificazioni, dalla legge 30 luglio 2010 e ne DL 6 luglio 2012, n. 95, convertito, con modificazioni, dalla legge 7 agosto 2012, n.135 e successive modificazioni.

In continuità con gli esercizi precedenti è proseguita l'attività di monitoraggio delle seguenti spese soggette a limitazioni puntuali che sono: gli incarichi di studio e consulenza (massimo il 20 % di quelle sostenute nel 2009 – articoli 6 , comma 7 del Dl 78/2010); le relazioni pubbliche , convegni, pubblicità e di rappresentanza (massimo 20% di quelle sostenute nell'anno 2009 – articolo 6, comma 8); le sponsorizzazioni (vietate dal comma 9 dell'articolo 6); le spese di missioni (massimo il 50% di quelle sostenute nel 2009 – articolo 6, comma 12); le spese per la formazione (massimo 50% di quelle del 2009, articolo 6, comma 13).

A queste si aggiungono le spese per l'acquisto, la manutenzione, il noleggio e l'esercizio di autovetture, nonché per l'acquisto di buoni taxi (massimo 80% delle spesa sostenuta nel 2009).

Al fine di una maggiore completezza del quadro normativo di riferimento in materia, in passato erano presenti limiti all'acquisto di mobili e arredi, cessati dal 2017.

In sede di predisposizione del bilancio di previsione 2018-2019-2020, gli stanziamenti dei capitoli a copertura delle spese soggette a limitazioni sono stati complessivamente definiti nel rispetto dei limiti di spesa. Nel corso dell'esercizio finanziario è stato monitorato l'andamento delle spese.

Nella individuazione delle spese soggette a contenimento sono state escluse quelle finanziate da risorse provenienti da soggetti terzi aventi destinazione vincolata (in questo senso la delibera della Corte dei conti sezione riunite n. 7 del 7 febbraio 2011). In tale fattispecie sono ricomprese le risorse trasferite da Agcom per l'esercizio delle deleghe sulla base dell'Accordo Quadro del 4 dicembre 2008 e Convenzione del 16 dicembre 2009.

Le specifiche limitazioni si riferiscono:

1) Spesa per incarichi di studio, di consulenza e ricerca

i limiti sono quelli previsti dall'articolo 6, comma 7 del suindicato decreto legge 78 del 2010, ai sensi del quale la spesa non può essere superiore al 20 per cento di quella sostenuta nel 2009.

Ulteriore vincolo è stato dettato per gli incarichi di consulenza informatica dall'articolo 1, comma 146, della legge 24 dicembre 2012, n. 228, il quale ha previsto che possono essere conferiti solo in casi eccezionali adeguatamente motivati, in cui occorre provvedere alla soluzione di problemi specifici connessi al funzionamento dei sistemi informatici.

Inoltre, l'articolo 5, comma 9 del decreto legge 6 luglio 2012, n. 95, convertito, con modificazioni, dalla legge 7 agosto 2012, n. 135, come novellato dall'articolo e, comma 1, del decreto legge 24 giugno 2014, n. 90, convertito, con modificazioni, dalla legge 11 agosto 2014, n. 114 e successivamente modificato dall'articolo 17, comma 3, della legge 7 agosto 2015, n. 124, dispone per le pubbliche amministrazioni il divieto di attribuire incarichi onerosi di studio e consulenza a soggetti già lavoratori privati o pubblici collocati in quiescenza. Sono consentiti, esclusivamente, incarichi a titolo gratuito.

2) Spese per relazioni pubbliche, convegni, mostre, pubblicità e rappresentanza.

La spesa per relazioni pubbliche, convegni, mostre, pubblicità e rappresentanza, ai sensi dell'articolo 6, comma 8, del suddetto decreto legge n. 78 del 2010, deve essere contenuta entro il 20 per cento della spesa sostenuta nel 2009. Tale limitazione non si applica, per effetto del Dl 50/2017, art. 22, comma 5-quater, limitatamente alle spese per la realizzazione di mostre , al fine di favorire lo svolgimento delle funzioni di promozione del territorio, dello sviluppo economico e della cultura in ambito locale.

3) Spese per missioni

Il comma 12 dello stesso articolo 6 del decreto legge 78/2010, dispone che la spesa per missioni deve essere contenuta entro il 50% della spesa sostenuta nel 2009. Tale limitazione non trova

applicazione per le missioni strettamente connesse ad accordi internazionali ovvero indispensabili ad assicurare la partecipazione a riunioni presso organismi internazionali o comunitari, nell'ambito dei processi decisionali dell'Unione europea ed alle missioni connesse allo svolgimento di compiti ispettivi.

4) Spesa per attività di formazione

La spesa per attività di formazione, ai sensi dell'articolo 6, comma 13, del decreto legge n. 78 del 2010, non deve essere superiore al 50 per cento della spesa sostenuta nel 2009.

E' esclusa la spesa di formazione obbligatoria.

5) Spesa per autovetture

A decorrere dall'anno 2017 è venuto meno il divieto di acquisto di autovetture previsto dall'art. 1 c. 143, della legge 24/12/2012, n. 228 e ss.mm.ii.

Con riferimento all'acquisto, manutenzione, noleggio ed esercizio di autovetture, è tutt'ora vigente la disciplina di cui al limite stabilito dal DL 78/2010 art. 6, comma 14 (80% impegnato anno 2009).

La Corte Costituzionale con sentenza n. 139/2012 e la Corte dei conti con deliberazione n.26/AUT/2013 a tutela dell'autonomia finanziaria delle regioni, hanno ribadito che da norme statali che prevedono puntuali misure di riduzione parziale o totale di singole voci di spesa, deve desumersi un limite complessivo nell'ambito del quale le regioni restano libere di allocare le risorse tra i diversi ambiti o obiettivi di spesa.

Nella seguente tabella sono riportate le risultanze finali dell'attività di monitoraggio 2018 relativi alle spese oggetto di limitazioni. Come evidenziato, complessivamente, la spesa impegnata è rispettosa del limite di riferimento:

OGGETTO	AMMONTARE RIDUZIONE	SPESE DI RIFERIMENTO (A)	RISPARMIO* (B)	LIMITE DI SPESA (C)	IMPEGNATO ANNO 2018 (D)	QUOTA LIMITE DI SPESA NON UTILIZZATO	RIEPILOGO	
Incarichi studio e consulenza	D.L. 78/2010, art. 6, comma 7 (20% anno 2009)	60.463,86	48.371,09	12.092,77	0,00	12.092,77	TOTALE RISPARMIO DA REALIZZARE (B)	210.413,30
Relazioni pubbliche, convegni, mostre, pubblicità	Riduzione dell'80% rispetto al 2009	24.687,00	19.749,60	4.937,40	6.819,05	-1.881,65	IMPORTO MASSIMO DA IMPEGNARE (C=A-B)	86.732,22
Spese di rappresentanza	Riduzione dell'80% rispetto al 2009	92.638,08	74.110,46	18.527,62	11.809,02	6.718,60	SPESA IMPEGNATA (D)	68.908,72
Spese per missioni personale	Riduzione del 50% rispetto al 2009	33.604,70	16.802,35	16.802,35	15.200,15	1.602,20	somma non utilizzata (C-D)	17.823,60
Formazione	Riduzione del 50% rispetto al 2009	43.232,60	21.616,30	21.616,30	5.752,00	15.864,30		
Acquisto e gestione autovetture	articolo 5, comma 2, del d.l. n. 95/2012 (c.d. <i>spending review</i>), convertito dalla legge n.	42.519,28	29.763,50	12.755,78	29.328,50	-16.572,72		
TOTALE		297.145,52	210.413,30	86.732,22	68.908,72	17.823,60		

Il costante impegno avuto in questi anni sul contenimento e riduzione dei costi ha riguardato oltre a quelli della politica anche quelli sostenuti per il funzionamento dell'Ente. I vari interventi di riduzione dei costi attuati a partire dal 2011, (anno di inizio degli interventi di cd "spending review") hanno riguardato anche le locazioni e le altre spese gestionali che presentavano margini di riduzione.

ULTERIORI INFORMAZIONI

Per completezza delle informazioni contenute nella presente nota integrativa si evidenzia che:

- non sono stati conferiti incarichi di consulenza al di fuori di quelli relativi agli adempimenti obbligatori per legge (D.Lgs. n. 50/2016) per i quali è assente qualsiasi facoltà discrezionale dell'amministrazione;

- per l'anno 2018 gli impegni derivati dai contratti di collaborazione coordinata e continuativa per le funzioni delegate svolte dal Corecom sono pari a euro 50.261,42. Per tale tipologia di spesa il limite determinato sulla base di quanto stabilito dall'art. 14 del DL 66/2014 è calcolato in euro 82.658,00 (1,1% della spesa del personale come risultante dal conto annuale 2012 tabella 12, 13 e 14);

- l'Assemblea legislativa della Regione Umbria non ha fornito l'elenco di cui all'art. 11, c. 6, lett. m) del D.Lgs. 118/2011, in quanto la fattispecie di cui a tale norma non ricorre nel nostro Ente;

- non sono presenti fattispecie riconducibili all'art. 11, c. 6, lett. l) del D.Lgs. 118/2011;

- secondo la risposta al quesito posto ad Arconet per il tramite della Conferenza dei Presidenti delle Assemblee legislative delle Regioni e Province autonome, che riconduce il rispetto del principio del pareggio di bilancio da verificare con riferimento, a preventivo, al bilancio di previsione della Regione e, a consuntivo, al rendiconto generale, rimanendo esclusi i Consigli anche dagli adempimenti di monitoraggio e certificazione in quanto l'articolo 1, c. 710, della Legge 208/2015 stabilisce che le Regioni e gli enti locali devono conseguire un saldo non negativo in termini di competenza tra le entrate finali e le spese finali garantendo il pareggio di bilancio. Dal computo delle entrate è escluso l'avanzo eventualmente applicato al bilancio (dal 2017 è escluso anche il fondo pluriennale vincolato);

- la spesa riferita ad acquisti di beni e servizi informatici (c. 512 – 514 Art.1 L. 208/2015) effettuata al di fuori di Consip SpA (o dei altri soggetti aggregatori) nel 2018 risulta pari a € 9.077,00 (circa il 3,50% del totale della spesa complessiva) in diminuzione rispetto al 2017 (circa il 10,50%). Si elencano, di seguito, i provvedimenti dirigenziali del Responsabile del Servizio Risorse e Sistema Informativo di acquisto fuori MePA in quanto i servizi ricercati non erano presenti nel catalogo:

·n. 62/2018: Gestione canoni annuali 2018 e servizi PEC;

·n. 265/2018: servizio Piazze WIFI;

·n. 469/2018: servizio di assistenza specialistica CMS.

FONDO DI PREVIDENZA DEI CONSIGLIERI REGIONALI DELL'UMBRIA

La legge regionale 28 dicembre 2017, n. 18 avente ad oggetto: "Disposizioni per la formazione del bilancio 2018-2020", all'art. 9 ha sancito la soppressione del Fondo di Previdenza e solidarietà dei consiglieri regionali e, conseguentemente, la corresponsione degli assegni vitalizi e di reversibilità nonché, in generale, tutte le spese già rientranti nelle funzioni del Fondo di previdenza sono a carico dei rispettivi capitoli del bilancio assembleare.

L'Ufficio di presidenza, con propria deliberazione 18 giugno 2018, n. 361, ha disposto gli adempimenti conseguenti alla soppressione del Fondo di previdenza, prendendo atto dei risultati della ricognizione dello stato patrimoniale del Fondo stesso, rappresentato dall'unica voce dell'attivo che, alla data del 31.12.2017, ammontava ad € 2.734,87. Tale somma già riportata nello schema di deliberazione dell'Ufficio di presidenza relativa all'approvazione del rendiconto 2017, rappresentava l'avanzo di amministrazione, corrispondente al fondo di cassa di fine anno, presente sul c/c bancario giacente presso il cassiere Unicredit SpA.

Tale importo, aggiornato ad € 3.236,98, in quanto alla somma già certificata si sono nel frattempo aggiunti gli interessi maturati oltre le spese fino all'effettiva chiusura del c/corrente bancario da parte di Unicredit, è stato contabilizzato complessivamente nel bilancio dell'Assemblea legislativa.

PROSPETTO di CONCILIAZIONE

delle risultanze della documentazione contabile del Tesoriere e del *Fondo di previdenza dei Consiglieri regionali dell'Umbria* al 31.12.2018

I ENTRATE	TESORIERE		ENTE	
Fondo di cassa al 1 gennaio 2018		€ 2.734,87		€ 2.734,87
Reversali emesse dall' Ente			€ 0,00	
Reversali prese in carico dal Tesoriere	€ 0,00			
Interessi attivi maturati al 30.09.2018	€ 511,40			
TOTALE ENTRATE		€ 3.246,27		€ 0,00
II USCITE				
Mandati emessi dall' Ente			€ 0,00	
Mandati presi in carico dal Tesoriere	€ 0,00			
Interessi passivi luglio/2018 fino a chiusura cono	€ 1,29			
Bolli II trimestre 2018 e luglio/2018	€ 8,00			
TOTALE USCITE		€ 9,29		€ 0,00
Giro conto sul c/c dell'Assemblea Legislativa con apertura provvisorio d'entrata n. 442 del 9.07.2018		€ 3.236,98		€ 0,00
FONDO CASSA AL 31.12.2018		€ 0,00		€ 0,00

Di seguito si espone il quadro riepilogativo:



9907102

**FONDO DI PREVIDENZA CONS.REGIONALI DELL'UMBRIA
VERBALE DI VERIFICA DI CASSA
ANNO 2018**

Proceduto alla chiusura dell'esercizio all'esame dei registri e dei documenti contabili, si accerta quanto segue:

I. - ENTRATA			
Fondo di cassa alla chiusura dell'esercizio 2017		Euro	2.734,87
Reversali trasmesse dall'Ente:	Euro	0,00	
Reversali registrati dal Tesoriere:	Euro	0,00	
Reversali incassate:	Euro	0,00	
Reversali da incassare/regularizzare:	Euro	0,00	
Entrate da regularizzare:	Euro	511,40	
TOTALE ENTRATE		Euro	3.246,27
<i>Differenza tra reversali trasmesse e reversali registrate</i>		Euro	<i>0,00</i>
II. - USCITA			
Deficit di cassa alla chiusura dell'esercizio 2017		Euro	0,00
Mandati trasmessi dall'Ente:	Euro	0,00	
Mandati registrati dal Tesoriere:	Euro	0,00	
Mandati pagati:	Euro	0,00	
Mandati da pagare/regularizzare:	Euro	0,00	
Uscite da regularizzare:	Euro	3.246,27	
TOTALE USCITE		Euro	3.246,27
<i>Differenza tra mandati trasmessi e mandati registrati</i>		Euro	<i>0,00</i>
Fondi a disposizione dell'Ente per la gestione del bilancio		Euro	0,00

Il presente verbale è redatto in tre (3) originali, uno per l'Ente e due per il Tesoriere.

IL TESORIERE



UniCredit S.p.A.

Sede Sociale:
Via A. Specchi 15
00185 Roma

Capitale Sociale € 12.647.848.325,10
interamente versato - Banca iscritta all'Albo
delle Banche e Cooperazioni del Gruppo
Bancario UniCredit - Albo dei Gruppi Finanziari
n° 07003 - Cod. ABI 05038 - Iscrizione al
Registro della Provincia di Roma, Conto Fiscale
n° IVA n° 00240170101 - Adesione al Fondo
Interbancario di Tutela dei Depositi

STATO PATRIMONIALE E CONTO ECONOMICO

Criteri di valutazione adottati per la redazione del bilancio di esercizio

L'Assemblea legislativa della Regione Umbria, quale organismo della Regione, è tenuto ad adottare il medesimo sistema contabile della Regione e quindi, ai fini conoscitivi, anche un sistema di contabilità economico patrimoniale, come stabilito dall'art. 2 del D.Lgs. 118/2011. Attraverso il bilancio di esercizio si forniscono le informazioni patrimoniali, finanziarie ed economiche dell'Assemblea legislativa ed attraverso una redazione chiara si persegue ciò che la sua funzione è chiamata a svolgere, cioè rappresentare in modo veritiero e corretto il risultato economico di esercizio.

In ottemperanza al principio di competenza, l'effetto delle operazioni e degli altri eventi è stato rilevato contabilmente e attribuito all'esercizio al quale tali operazioni ed eventi si riferiscono e vengono a scadenza e non a quello in cui si concretizzano i relativi movimenti (incassi e pagamenti).

Gli obiettivi perseguiti dal legislatore attraverso le rilevazioni economico-patrimoniali sono elencati nell'allegato 4/3, punto 1, del D.Lgs. 118/2011, come di seguito riportati:

- predisporre il conto economico per rappresentare le utilità economiche acquisite ed impegnate nel corso dell'esercizio, anche se non misurabili attraverso i movimenti finanziari, quale analisi per il processo di programmazione;
- consentire la predisposizione dello Stato Patrimoniale al fine di rilevarne le variazioni quale indicatore dei risultati di gestione;
- permettere l'elaborazione del bilancio consolidato;
- predisporre le informazioni occorrenti alla individuazione dei costi analitici;
- consentire il monitoraggio in corso di esercizio dell'andamento della situazione patrimoniale ed economica dell'ente;
- costituire una base di riferimento per ulteriori informazioni concernenti la gestione della pubblica amministrazione.

Tutte le operazioni ed informazioni che anche attraverso la contabilità finanziaria alimentano quella economico-patrimoniale sono elaborate anche attraverso l'adozione del piano integrato dei conti che, come stabilito dall'art. 4 del D.Lgs. 118/2011, consente di implementare automaticamente i dati elaborati attraverso le registrazioni finanziarie.

Stato Patrimoniale

I criteri adottati per la valutazione sono i seguenti:

Posta bilancio	Criteri di valutazione
Immobilizzazioni materiali	Sono iscritte al costo di acquisto, inclusi i costi accessori e l'IVA in quanto non detraibile. Sono esposte in bilancio al netto dei relativi fondi di ammortamento. I cespiti acquistati nell'anno sono stati ammortizzati pro quota. Per i cespiti di valore fino a euro 500,00, per i quali non sussiste obbligo di inventariazione, non ci si è avvalsi della facoltà di ammortizzare integralmente il bene nell'esercizio in cui lo stesso è divenuto disponibile e pronto all'uso. I costi di manutenzione e riparazione che non rivestono carattere incrementativo del valore e/o della funzionalità dei beni sono addebitati al conto economico dell'esercizio in cui sono sostenuti. Le eventuali spese di manutenzione e riparazione aventi natura incrementativa e le spese relative a beni inventariati sono imputate all'attivo patrimoniale e ammortizzate in relazione alla residua possibilità di utilizzazione dei beni cui si riferiscono.
Crediti	Sono esposti al presumibile valore di realizzo.
Disponibilità liquide	Sono iscritte in bilancio al loro valore nominale.
Risconti attivi Ratei e risconti passivi	I ratei e i risconti si riferiscono a ricavi e costi la cui competenza è anticipata o posticipata rispetto alla manifestazione finanziaria. L'importo dei ratei e dei risconti è determinato mediante la ripartizione del ricavo o del costo, al fine di attribuire all'esercizio in corso solo la quota parte di competenza.
Patrimonio netto	E' composto dal Fondo di dotazione, riserve e dal risultato economico.
Debiti	Sono rilevati al loro valore nominale.

Ricavi /proventi e costi/oneri	Sono rilevati secondo i principi della prudenza e della competenza economica.
Imposte sul reddito	Sono determinate secondo le norme e le aliquote vigenti.

STATO PATRIMONIALE ATTIVO

Lo stato patrimoniale attivo è costituito dalle immobilizzazioni, dall'attivo circolante e dai ratei e risconti: tale divisione segue il criterio della destinazione del bene in relazione all'attività dell'Ente. Al 31.12.2018 il totale è pari ad euro 10.381.214,92.

IMMOBILIZZAZIONI

Le immobilizzazioni rappresentano beni patrimoniali che sono destinati ad essere utilizzati durevolmente appartenenti al patrimonio della Regione Umbria- Assemblea legislativa, il cui "ciclo economico" supera l'esercizio finanziario. La loro iscrizione rileva alla verifica dell'effettivo passaggio del titolo di proprietà dei beni stessi alla data del 31 dicembre.

Immobilizzazioni immateriali

Le immobilizzazioni immateriali sono costituite da beni intangibili, i cui effetti economici coprono un arco temporale pluriennale; tra le Immobilizzazioni immateriali "in corso", ai sensi del principio 6.1.1 dell'Allegato n. 4/3, sono state iscritte le spese sostenute nell'anno 2018 per la realizzazione di software, per un importo di euro 125.036,34.

Immobilizzazioni materiali

Le immobilizzazioni materiali sono state iscritte nello Stato patrimoniale al costo di acquisto o di produzione al netto dell'ammortamento, calcolato in relazione alla residua possibilità di utilizzo. Nel corso del biennio 2016-2017 i beni inventariati hanno subito delle sostanziali modifiche sistemiche principalmente ascrivibili al passaggio dallo schema di Conto del Patrimonio, come previsto dalla normativa riferita all'Autonomia contabile e funzionale dei consigli regionali del 1973, agli schemi di Conto Economico e Stato patrimoniale del D. Lgs. 118/2011 e ss.mm.ii.; mentre nel 2016 si è proceduto al passaggio alla contabilità economico-patrimoniale con, tra l'altro, la riclassificazione dei beni inventariati, nel 2017:

1. è stato approvato, con Delibera U.P. n. 270/2017, il "Regolamento per la gestione del Fondo Economale, dei beni mobili e del magazzino dell'Assemblea legislativa";
2. si è provveduto (Provvedimento del Responsabile del Servizio Risorse e Sistema Informativo n. 1121 del 19 dicembre 2017) al rinnovo degli inventari ed alla ricognizione straordinaria del patrimonio dell'Ente ai sensi dei commi 4 e 5 dell'art. 64 del d. Lgs. 118/2011 e ss.mm.ii.

L'allegato 4/3, "Principio contabile applicato concernente la contabilità economico-patrimoniale degli enti in contabilità finanziaria", rappresenta un importantissimo strumento "tecnico-operativo" per la fase di collegamento della contabilità finanziaria con quella economico patrimoniale; al punto 4.18 sono riportati i coefficienti di ammortamento previsti nei "principi e regole contabili del sistema di contabilità economica delle amministrazioni pubbliche", predisposto dal Ministero dell'Economia e delle Finanze - Ragioneria generale dello stato, e successivi aggiornamenti, di seguito riportati per le principali tipologie di beni:

Tipologia beni	Coefficiente annuo	Tipologia beni	Coefficiente annuo
Mezzi di trasporto stradali leggeri	20%	Equipaggiamento e vestiario	20%
Mezzi di trasporto stradali pesanti	10%		
Automezzi ad uso specifico	10%	Materiale bibliografico	5%
Mezzi di trasporto aerei	5%	Mobili e arredi per ufficio	10%
Mezzi di trasporto marittimi	5%	Mobili e arredi per alloggi e pertinenze	10%
Macchinari per ufficio	20%	Mobili e arredi per locali ad uso specifico	10%
Impianti e attrezzature	5%	Strumenti musicali	20%
Hardware	25%	Opere dell'ingegno – Software prodotto	20%
Fabbricati civili ad uso abitativo commerciale istituzionale	2%		

Lo stesso principio prevede la possibilità per gli enti di applicare percentuali di ammortamento maggiori di quelle sopra indicate in considerazione della vita utile dei singoli beni.

Infine, come indicato al principio 6.1.2 dell' Allegato n. 4/3 al D. Lgs 118/2011, i beni, mobili ed immobili, qualificati come "beni culturali" ai sensi dell'art. 2 del D. Lgs 42/2004 – Codice dei beni culturali e del paesaggio - o "beni soggetti a tutela" ai sensi dell'art. 136 del medesimo decreto, non vengono assoggettati ad ammortamento.

I beni iscritti nell'inventario della biblioteca non sono ricompresi tra le voci delle immobilizzazioni. Conseguentemente tali beni non sono iscritti nello stato patrimoniale in quanto libri, riviste, e pubblicazioni varie utilizzate per l'attività istituzionale dell'ente vengono considerati beni di consumo ed il relativo costo è considerato interamente di competenza dell'esercizio in cui sono acquistati. .

Il fabbricato sede dell'Assemblea legislativa non è presente nello stato patrimoniale attivo in quanto il suo utilizzo è stato concesso a titolo gratuito dalla Giunta regionale.

Le immobilizzazioni materiali sono state iscritte nello Stato patrimoniale al costo di acquisto al netto dell'ammortamento, calcolato in relazione alla residua possibilità di utilizzo. Al costo storico sono state applicate le aliquote previste dal "Principio applicato concernente la contabilità economico-patrimoniale".

Gli ammortamenti calcolati sono stati per il 2018 pari ad euro 83.065,99. Si rileva che l'unico mezzo di trasporto di proprietà dell'Amministrazione è stato completamente ammortizzato.

Complessivamente, il totale delle immobilizzazioni materiali ammonta ad euro 1.210.792,50.

Immobilizzazioni finanziarie

Rispetto a quanto rappresentato nell'esercizio precedente, nel quale la voce relativa alle partecipazioni dell'Istituto per la Storia dell'Umbria Contemporanea e del Centro Studi Giuridici e Politici era pari ad euro 148.401,45, nello Stato Patrimoniale 2018 tale voce non è stata valorizzata, in quanto la valutazione ed i conseguenti adempimenti relativi alla definizione del perimetro di consolidamento degli enti strumentali, quali sono "Istituto per la Storia dell'Umbria Contemporanea" e "Centro Studi Giuridici e Politici", sono di competenza del bilancio regionale nel suo complesso. Pertanto per coerenza delle registrazioni dei fatti gestionali, si è ritenuto opportuno con il presente stato patrimoniale, provvedere alla rimozione di tale valore e procedere quindi alla necessaria scrittura di rettifica.

ATTIVO CIRCOLANTE

L'attivo circolante è costituito dalle rimanenze, dai crediti e dalle disponibilità, per un totale di euro 9.041.139,68.

Crediti

I crediti di funzionamento sono iscritti nello stato patrimoniale solo se corrispondenti a obbligazioni giuridicamente perfezionate esigibili e corrispondono ai residui attivi che nel conto del bilancio al 31.12.2018, sono pari ad euro 57.030,51.

Disponibilità liquide

Il fondo di cassa presso la Tesoreria al 31 dicembre 2018 è corrispondente alle risultanze del conto del tesoriere alla medesima data, pari ad euro 8.984.109,17.

RATEI E RISCOINTI ATTIVI

Tali rilevazioni fanno parte delle scritture di rettifica relative a proventi di competenza dell'esercizio esigibili in esercizi successivi e costi sostenuti entro la chiusura dell'esercizio ma di competenza di esercizi successivi. Nel 2018 si rilevano solo risconti attivi per euro 4.246,40 relativi ad abbonamenti annuali e licenze d'uso di software sostenuti in via anticipata.

STATO PATRIMONIALE PASSIVO

PATRIMONIO NETTO

In tale voce è incluso il fondo di dotazione che rappresenta la parte indisponibile del patrimonio netto a garanzia della struttura patrimoniale dell'ente, il quale ammonta ad euro 690.294,63 che sommato alla voce delle riserve di euro 1.810.445,67 e al risultato economico d'esercizio di euro 805.732,01, determinano un Patrimonio netto di euro 3.306.472,31.

FONDI PER RISCHI E ONERI

Come previsto dal paragrafo 6.4 dell'allegato 4/3 del D.Lgs. 118/2011, alla data di chiusura del rendiconto è necessario valutare gli accantonamenti a fondi rischi e oneri destinati a coprire perdite o debiti aventi le seguenti caratteristiche:

natura determinata;

esistenza certa o probabile;

ammontare o data di sopravvenienza indeterminati alla chiusura dell'esercizio.

Oltre alle tipiche fattispecie che per le Pubbliche amministrazioni si sostanziano in accantonamenti per "passività potenziali", relative a controversie con i propri dipendenti o con terzi, di seguito sono riportati accantonamenti che, tramite l'iscrizione nel passivo patrimoniale, consentono la rappresentazione dei fatti gestionali e consentono all'Assemblea legislativa di provvedere in modo autonomo alla copertura dell'eventuale fabbisogno finanziario tramite proprie risorse disponibili, limitando per quanto possibile ulteriori richieste di trasferimenti da parte del bilancio regionale.

I fondi accantonati derivanti dalle precedenti gestioni sono rideterminati in € 4.395.793,00. Complessivamente il fondo al 31.12.2018 ammonta ad euro 5.279.017,93 così ripartito:

- euro 2.885.184,00, quale parte dell'ammontare dei contributi versati al Fondo di Previdenza degli amministratori regionali cessati la scorsa legislatura e che potrebbero essere richiesti ai sensi della l.r. n. 20/2011, sulla base delle disposizioni di cui alla deliberazione dell'UP n. 562/2015;
- euro 55.693,00, quale ammontare del contributo non erogato ai gruppi consiliari per il trattamento di fine rapporto maturato dai propri dipendenti al 31 dicembre 2018;
- euro 995.005,00, quale accantonamento dell'indennità di fine mandato (L.R. n. 2/1985) degli attuali amministratori regionali;
- euro 128.115,00 imposta regionale attività produttive indennità fine mandato e IPS;
- euro 340.000,00, quale indennità premio servizio spettante, ai sensi della l.r. 43/1983, ai dipendenti cessati;
- euro 120.000,00, quale trattamento di fine rapporto maturato del personale dipendente;
- euro 515.000,00, quale rischio passività potenziali;
- euro 7.840,00 Fondo credito dubbia esigibilità;
- euro 84.533,00, quale accantonamento per rinnovi contrattuali dipendenti;
- euro 80.000,00, quale onere contributi miglioramenti contrattuali personale cessato in vi- genza del CCNL 2016-2018;
- euro 41.368,43, fondi Agcom per funzioni delegate al Corecom;
- euro 26.279,50, quota non utilizzata fondi anno 2017 Dirigenti.

DEBITI

I debiti sono esposti al loro valore nominale e sono iscritti nello stato patrimoniale se corrispondenti ad obbligazioni giuridiche perfezionate ed esigibili per le quali il servizio è stato reso o è avvenuto lo scambio di beni.

Nello stato patrimoniale al 31 dicembre 2018 si registrano debiti pari ad euro 1.472.131,99. Tale voce ricomprende debiti verso fornitori, per trasferimenti e contributi ad amministrazioni pubbliche ed altri soggetti ed altri debiti.

RATEI E RISCOINTI PASSIVI

Nel 2018 è stato registrato il rateo passivo di euro 322.698,39 pari al FPV riferito alla premialità del personale di competenza dell'anno 2018 e da erogare nell'anno 2019 ed euro 894,30 quali risonci passivi derivanti dal contratto della buvette, per la quota parte dell'anno 2019.

CONTO ECONOMICO

Sulla base della matrice di correlazione del piano dei conti 2018, gli impegni liquidati o liquidabili e gli accertamenti del conto del bilancio, classificati al quinto livello del piano dei conti, sono stati ricondotti alle correlate voci di costo e ricavo.

Il risultato dell'esercizio 2018 è pari ad euro 805.732,01.

COMPONENTI POSITIVI DELLA GESTIONE

Proventi da trasferimenti e contributi

Tali proventi, per euro 19.114.435,57 derivano: dai trasferimenti da parte del bilancio regionale per il funzionamento dell'Assemblea legislativa, euro 18.780.000,00, da contributi dell'Autorità per le Garanzie delle comunicazioni (Agcom) per le funzioni delegate, euro 119.417,55 e da trasferimenti conseguenti ad adempimenti disposti con LL.RR., per euro 215.018,02.

Proventi derivanti dalla gestione di beni € 3.300,00, quale adempimenti contrattuali gestione buvette presso la sede consiliare per la quota 2018.

Altri ricavi e proventi diversi, per complessivi euro 336.844,73, riferiti, in parte, agli accertamenti del titolo 3, per entrate extratributarie.

COMPONENTI NEGATIVI DELLA GESTIONE

Acquisto di materie prime e/o beni di consumo

I costi registrati nell'anno per l'acquisto di materie prime e/o beni di consumo sono pari a euro 96.460,54. Essi corrispondono agli impegni assunti nell'anno.

Prestazioni di servizi

I costi inerenti le prestazioni di servizi sono pari ad euro 4.998.187,96. Le voci che compongono tale costo ricomprendono anche le spese per indennità e rimborso per gli organi istituzionali.

Utilizzo di beni di terzi

Sono riportati in euro 149.858,81 i costi per noleggi di hardware, software e fitti passivi.

Trasferimenti e contributi

In tale voce, pari ad euro 5.214.482,63 sono registrati gli assegni vitalizi, i contributi ai gruppi consiliari, contributi e patrocini oltre i trasferimenti all'Isuc, al Centro Studi Giuridici e Politici.

Personale

Il costo per i lavoratori dipendenti nell'esercizio 2018 è pari ad euro 6.257.128,02, comprensivo delle spese del personale assunto per le esigenze delle segreterie degli organi politici e corrisponde al costo rilevato in contabilità finanziaria in riferimento agli impegni riconducibili al macroaggregato 101 "reddito da lavoro dipendente" al netto degli arretrati anni precedenti.

Ammortamenti e svalutazioni

Sono stati calcolati ammortamenti per euro 83.065,99 riferiti ad immobilizzazioni materiali.

Altri accantonamenti e accantonamenti per rischi

Complessivamente la parte accantonata e vincolata dell'avanzo di amministrazione derivante dalla gestione della competenza è pari ad euro 883.224,93 di cui:

- - euro 55.693,00, quale ammontare del contributo non erogato ai gruppi consiliari per il trattamento di fine rapporto maturato dai propri dipendenti nell'anno 2018;
- - euro 100.000,00, quale quota ammontare indennità premio servizio spettante ai dipendenti;
- - euro 60.000,00, quale trattamento di fine rapporto dal personale dipendente;
- - euro 138.000,00, quale quota accantonamento dell'indennità di fine mandato degli amministratori regionali;
- - euro 290.644,00 quale parte dell'ammontare dei contributi versati al Fondo di presidenza degli amministratori regionali cessati e che potrebbero essere richiesti ai sensi della l.r. n. 20/2011, sulla base della disposizioni di cui alla deliberazione dell'UP n. 562/2015
- - euro 50.000,00, quale onere derivante dai rinnovi contrattuali del personale dirigente dipendente dell'Assemblea legislativa;
- - euro 80.000,00, quale onere derivante dai miglioramenti contrattuali al personale cessato nel periodo 2016-2018.
- - euro 40.000,00, quale Irap determinata su indennità di fine mandato degli amministratori e premio di fine servizio;
- - euro 41.368,43, quali fondi Agcom per funzioni delegate al Corecom;
- - euro 26.279,50, quali fondi anno 2017 retribuzione risultato dirigenti;
- - euro 1.240,00, quale accantonamento sul fondo crediti di dubbia esigibilità, determinato nella misura del 100% dei residui attivi al 31.12.2018, relativi al rimborso delle spese progetto GA-Day;

Oneri diversi di gestione

Tale voce ammonta ad euro 138.496,17 e ricomprende i rimborsi per il personale comandato, le assicurazioni, la Tari, il risarcimento danni.

PROVENTI ED ONERI FINANZIARI

Si registrano proventi finanziari relativi ad interessi attivi per euro 40.651,84.

PROVENTI ED ONERI STRAORDINARI

I proventi straordinari sono ricondotti alle insussistenze del passivo, riferite in parte ai residui al 31.12.2017 di parte corrente eliminati dalle scritture contabili, in parte alla riduzione del valore inserito nei ratei passivi relativo a costi di competenza dell'anno 2017 per euro 26.279,50 e che si è scelto di inserire negli accantonamenti.

Gli oneri straordinari sono relativi ad arretrati per anni precedenti corrisposti al personale a tempo indeterminato, per euro 44.059,39.

IMPOSTE

Nell'anno 2018 l'Assemblea legislativa ha sostenuto il costo di imposte di euro 854.815,59 per l'Irap relativa alle retribuzioni personale, indennità amministratori e assegni vitalizi.



Regione Umbria

Assemblea legislativa

BILANCIO CONSUNTIVO
Assemblea Legislativa
ESERCIZIO 2018

- Allegato 4) Prospetto relativo all'“Attestazione dei tempi di pagamento”

Prospetto relativo all'art. 41, comma 1, "Attestazione dei tempi di pagamento" del dl 24 aprile 2014, n. 66, convertito con modificazione dalla legge 23.6.2014, n. 89

REGIONE UMBRIA - ASSEMBLEA LEGISLATIVA

1) Importo dei pagamenti relativi a transazioni commerciali effettuati dopo la scadenza dei termini previsti dal d.lgs. n. 231/2002

€ 33.037,12

2) Indicatore annuale di tempestività dei pagamenti delle transazioni commerciali

In base all'art. 9 del DPCM 22 settembre 2014 è dato dalla media dei giorni effettivi intercorrenti tra le date di scadenza delle fatture emesse a titolo corrispettivo di transazioni commerciali, o richieste equivalenti di pagamento, e le date di pagamento ai fornitori. La media dei giorni effettivi è ponderata rispetto alla somma degli importi pagati nel periodo.


- 16,37 giorni

3) Descrizione delle misure adottate o previste per consentire la tempestiva effettuazione dei pagamenti

Al fine di prevenire ritardi nei pagamenti è stato predisposto di monitorare costantemente, almeno settimanalmente, le fatture in scadenza con contestuale segnalazione alle strutture preposte alla liquidazione dei documenti in scadenza; il recapito delle fatture alle strutture preposte alla liquidazione entro il giorno successivo a quello di ricevimento; riduzione dei tempi impiegati per la verifica della regolarità contabile, fiscale e amministrativa connessa alla predisposizione degli atti di liquidazione.

Il Dirigente
Del Servizio Risorse e Sistema Informativo
(dott. Stefano Cardinali)

Il Rappresentante legale
La Presidente
(dott.ssa Porzi Donatella)



Regione Umbria

Assemblea legislativa

BILANCIO CONSUNTIVO
Assemblea Legislativa
ESERCIZIO 2018

- Allegato 5) Verbale di verifica di cassa anno 2018



Regione Umbria-Assemblea Legislativa

AOO Segreteria Generale
prot. n. 0000917 del 13/02/2019
Protocollo in ENTRATA
Fascicolo 5/3/17

6101900

REGIONE UMBRIA-ASSEMBLEA LEGISLATIVA
VERBALE DI VERIFICA DI CASSA
ANNO 2018

Proceduto alla chiusura dell'esercizio all'esame dei registri e dei documenti contabili, si accerta quanto segue:

I. - ENTRATA			
Fondo di cassa alla chiusura dell'esercizio 2017		Euro	7.751.787,49
Reversali trasmesse dall'Ente:	Euro	23.531.455,83	
Reversali registrate dal Tesoriere (dalla n. 1 alla n. 896)	Euro	23.531.455,83	
Reversali Incassate:	Euro	23.531.455,83	
Reversali da incassare/regularizzare:	Euro	0,00	
Entrate da regularizzare:	Euro	0,00	
TOTALE ENTRATE		Euro	31.283.243,32
<i>Differenza tra reversali trasmesse e reversali registrate</i>		Euro	<i>0,00</i>
II. - USCITA			
Deficienza di cassa alla chiusura dell'esercizio 2017		Euro	0,00
Mandati trasmessi dall'Ente:	Euro	22.299.134,15	
Mandati registrati dal Tesoriere (dal n. 1 al n. 2818)	Euro	22.299.134,15	
Mandati pagati:	Euro	22.299.134,15	
Mandati da pagare/regularizzare:	Euro	0,00	
Uscite da regularizzare:	Euro	0,00	
TOTALE USCITE		Euro	22.299.134,15
<i>Differenza tra mandati trasmessi e mandati registrati</i>		Euro	<i>0,00</i>
Fondi a disposizione dell'Ente per la gestione del bilancio		Euro	8.984.109,17

Il presente verbale è redatto in tre (3) originali, uno per l'Ente e due per il tesoriere.



IL TESORIERE

UniCredit S.p.A.

Sede Sociale
Via A. Specchi 16
00186 RomaCapitale Sociale € 19.647.948.525,10
interamente versato - Banca iscritta all'Albo
delle Banche e Capogruppo del Gruppo
Bancario UniCredit - Albo dei Gruppi Bancari
cod. 02008 1 - Cod. ABI 02008 1 - Iscrizione al
Registro delle Imprese di Roma, Codice Fiscale
o P. IVA n° 00348170101 - Aderente al Fondo
Interbancario di Tutela dei Depositi

FONDO DI PREVIDENZA CONS.REGIONALI DELL UMBRIA
VERBALE DI VERIFICA DI CASSA
ANNO 2018

Proceduto alla chiusura dell'esercizio all'esame dei registri e dei documenti contabili, si accerta quanto segue:

I. - ENTRATA			
Fondo di cassa alla chiusura dell'esercizio 2017	Euro		2.734,87
Reversali trasmesse dall'Ente:	Euro	0,00	
Reversali registrate dal Tesoriere:	Euro	0,00	
Reversali incassate:	Euro	0,00	
Reversali da incassare/regularizzare:	Euro	0,00	
Entrate da regularizzare:	Euro	511,40	
TOTALE ENTRATE	Euro		3.246,27
<i>Differenza tra reversali trasmesse e reversali registrate</i>	<i>Euro</i>		<i>0,00</i>
II. - USCITA			
Deficienza di cassa alla chiusura dell'esercizio 2017	Euro		0,00
Mandati trasmessi dall'Ente:	Euro	0,00	
Mandati registrati dal Tesoriere:	Euro	0,00	
Mandati pagati:	Euro	0,00	
Mandati da pagare/regularizzare:	Euro	0,00	
Uscite da regularizzare:	Euro	3.246,27	
TOTALE USCITE	Euro		3.246,27
<i>Differenza tra mandati trasmessi e mandati registrati</i>	<i>Euro</i>		<i>0,00</i>
Fondi a disposizione dell'Ente per la gestione del bilancio	Euro		0,00

Il presente verbale è redatto in tre (3) originali, uno per l'Ente e due per il tesoriere.

IL TESORIERE



UniCredit S.p.A.

Sede Sociale
Via A. Specchi 16
00186 Roma

Capitale Sociale € 19.647.948.625,10
 interamente versato - Banca iscritta all'Albo
 delle Banche e Capogruppo del Gruppo
 Bancario UniCredit - Albo dei Gruppi Bancari,
 cod. 02008.1 - Cod. ABI 02008.1 - Iscrizione al
 Registro delle Imprese di Roma, Codice Fiscale
 o P. IVA n° 00348170101 - Adesione al Fondo
 Interbancario di Tutela dei Depositi.