

XI LEGISLATURA

**ALLEGATO C**

AL PROCESSO VERBALE DELL'UFFICIO DI PRESIDENZA


**DELIBERAZIONE N. 38 DEL 29 APRILE 2024**

**OGGETTO N. 06** Proposta di rendiconto dell'esercizio finanziario 2023 e della relazione generale sulla gestione dell'esercizio 2023.

		Pres.	Ass.
<b>Marco Squarta</b>	<i>Presidente</i>	<input checked="" type="checkbox"/>	<input type="checkbox"/>
<b>Michele Bettarelli</b>	<i>Vice Presidente</i>	<input checked="" type="checkbox"/>	<input type="checkbox"/>
<b>Paola Fioroni</b>	<i>Vice Presidente</i>	<input checked="" type="checkbox"/>	<input type="checkbox"/>

*PRESIDENTE:* Marco Squarta

*SEGRETARIO VERBALIZZANTE:* Juri Rosi



## **L'UFFICIO DI PRESIDENZA**

**VISTA** la legge regionale 16 aprile 2005, n. 21 (Nuovo Statuto della Regione Umbria);

**VISTA** la legge regionale 12 giugno 2007, n. 21 (Struttura organizzativa e dirigenza del Consiglio regionale) e successive modificazioni;

**VISTA** la deliberazione dell'Ufficio di presidenza n. 156 dell'11 settembre 2007 (Approvazione del Regolamento di organizzazione della struttura organizzativa e della dirigenza del Consiglio regionale, ai sensi dell'art. 2 della legge regionale 12 giugno 2007, n. 21), come modificata dalle deliberazioni n. 243 del 13 marzo 2008, n. 102 del 30 dicembre 2010, n. 391 del 19 novembre 2018, n. 1 dell'11 gennaio 2019 e n. 101 del 20 dicembre 2019 e n. 134 del 28 novembre 2023;

**VISTA** la deliberazione dell'Ufficio di presidenza 18 giugno 2018, n. 358 (Regolamento di disciplina del funzionamento dell'Ufficio di presidenza, della formazione e della adozione degli atti amministrativi di competenza del Presidente dell'Assemblea legislativa, dell'Ufficio di presidenza, del Segretario generale e dei dirigenti della Segreteria generale dell'Assemblea legislativa) come modificata dalla deliberazione 7 giugno 2021, n. 61;

**VISTO** il Regolamento interno di contabilità dell'Assemblea legislativa, approvato con deliberazione non legislativa dell'assemblea legislativa n. 284 del 27 novembre 2018 e s.m.i. ed in particolare l'art. 25, comma 3 il quale dispone che con che l'Ufficio di Presidenza delibera la proposta di rendiconto e la relazione generale illustrativa e le trasmette al Collegio dei revisori dei conti per il relativo parere e alla competente commissione consiliare permanente;

**ESAMINATA** la proposta di deliberazione del rendiconto 2023, corredato dalla proposta di relazione generale, trasmessa dal Segretario generale, ai sensi dell'art. 25, comma 2, del richiamato Regolamento di contabilità dell'Assemblea legislativa;


**PRESO ATTO** dei pareri di regolarità amministrativa e contabile;

**RITENUTO** di accogliere la proposta di deliberazione in argomento per le motivazioni in fatto e diritto nella stessa riportate;

**con voti unanimi espressi nei modi di legge**

### **DELIBERA**


1. di approvare la proposta di rendiconto dell'esercizio 2023, redatta secondo gli schemi di cui all'allegato 10 del D. Lgs. n. 118/2011, e le cui risultanze finali sono di seguito riportate:



## Gestione finanziaria anno 2023

		<b>RESIDUI</b>	<b>COMPETENZA</b>	<b>TOTALE</b>
Fondo cassa al 1° gennaio 2023				12.435.578,70
Riscossioni	( + )	7.395,94	22.505.936,24	22.513.332,18
Pagamenti	( - )	1.424.158,31	23.396.499,49	24.820.657,80
Saldo di cassa al 31 dicembre 2023	( = )			10.128.253,08
Residui attivi	( + )	5.010,20	80.897,60	85.907,80
Residui passivi	( - )	1.122.730,51	2.384.280,18	3.507.010,69
Fondo pluriennale vincolato per spese correnti	( - )			375.226,02
Fondo pluriennale vincola per spese in conto capitale	( - )			431.539,99
<b>Risultato di amministrazione al 31 dicembre 2023</b>	<b>( = )</b>			<b>5.900.384,18</b>

2. di dare atto che sul risultato di amministrazione, determinato secondo i nuovi principi contabili, gravano accantonamenti e vincoli per euro 5.900.384,18;
3. di dare atto che il rendiconto dell'esercizio 2023 si chiude con un avanzo di amministrazione libero di euro 0,00;
4. di approvare la relazione generale sulla gestione dell'esercizio 2023, redatta ai sensi dell'art. 11, comma 6, del D.Lgs. 118/2011 e dell'art. 25 del Regolamento di contabilità, che si allega al presente atto quale parte integrante e sostanziale (Allegato p/1);
5. di trasmettere la "Proposta di rendiconto dell'esercizio finanziario 2023 e della relazione generale sulla gestione dell'esercizio 2023" al Collegio dei revisori dei conti, ai fini della resa del prescritto parere e alla competente Commissione consiliare permanente;
6. di disporre la pubblicazione del presente atto, entro trenta giorni dalla sua adozione e fino al 01/01/2030, a cura del Responsabile della Sezione Bilancio, Ragioneria e Provveditorato, nella sezione "Amministrazione Trasparente - Disposizioni generali — Provvedimenti —



Provvedimenti organi indirizzo-politico”, ai sensi dell’articolo 7, comma 2, del Regolamento interno;

7. di trasmettere la presente deliberazione al Dirigente *ad interim* del Servizio Risorse e Sistema informativo e al Responsabile della Sezione Bilancio, Ragioneria e Provveditorato.

Il Segretario Verbalizzante  
*Juri Rosi*

Il Presidente  
*Marco Squarta*



## **PROPOSTA DI DELIBERAZIONE DELL'UFFICIO DI PRESIDENZA**

**VISTA** la deliberazione dell'Ufficio di Presidenza n.358 del 18 giugno 2018 (Regolamento di disciplina del funzionamento dell'Ufficio di Presidenza, della formazione e della adozione degli atti amministrativi di competenza del Presidente dell'Assemblea legislativa, dell'Ufficio di Presidenza, se Segretario Generale e dei dirigenti della Segreteria generale dell'Assemblea legislativa) e in particolare l'art.10;

**VISTA** la legge statutaria 16 aprile 2005, n.21, con la quale è stato approvato lo Statuto della Regione Umbria ed in particolare l'art.47, che sancisce l'autonomia organizzativa, amministrativa, contabile e patrimoniale dell'Assemblea legislativa;

**VISTO** il D.Lgs. 118/2011 recante: "Disposizioni in materia di armonizzazione dei sistemi contabili e degli schemi di bilancio delle Regioni, degli enti locali e dei loro organismi, a norma degli articoli 1 e 2 della legge 5 maggio 2009, n.42", come modificato e integrato dal D.Lgs. 10 agosto 2014, n.126;

**VISTA** la deliberazione dell'Assemblea legislativa n. 284 del 27 novembre 2018 (Regolamento interno di contabilità dell'Assemblea legislativa – Abrogazione del Regolamento interno di amministrazione e contabilità del Consiglio regionale approvato con deliberazione del Consiglio regionale 18 dicembre 2001, n.173), e successive modificazioni;

**VISTA** la deliberazione dell'Assemblea legislativa n. 141 dell'8 maggio 2007 (Regolamento interno del Consiglio regionale) e successive modificazioni;

**ATTESO** che l'articolo 25, comma 2, del sopra indicato Regolamento di contabilità dispone che il Segretario generale elabora, avvalendosi del supporto della struttura competente in materia di contabilità e bilancio, la proposta di rendiconto e lo trasmette all'Ufficio di Presidenza corredato di una proposta di relazione generale illustrativa dei dati consuntivi;

**VISTO** l'art. 11, comma 14 del D.Lgs. 23/6/2011, n. 118 che a decorrere dall'anno 2016, dispone, fra l'altro, in merito all'adozione degli schemi di rendiconto di bilancio;


**PRESO ATTO** che il Tesoriere dell'Assemblea legislativa ha reso il verbale di verifica di cassa, debitamente sottoscritto e che le risultanze corrispondono con quelle dell'Amministrazione;

**ATTESO** che con propria deliberazione n. 27 dell'11/04/2024, è stato approvato il riaccertamento ordinario dei residui risultanti alla data del 31.12.2023, ai sensi dell'art.3, comma 4, del d.lgs. n. 118/2011;


**CONSIDERATO** che l'approvazione del rendiconto oggetto del presente atto è diretta conseguenza di quanto disposto dall'art. 67 del d.lgs. n. 118/2011;

**ATTESO** che il Segretario generale ha elaborato la proposta di relazione generale sulla gestione dell'esercizio 2023 (Allegato p/1 parte integrante e sostanziale), redatta ai sensi dell'articolo 25, comma 2, del Regolamento di contabilità e dell'art. 11, comma 6, del D.Lgs. 118/2011, allegata al presente atto quale parte integrante e sostanziale;

**ATTESO**, altresì, che il Segretario generale ha elaborato la proposta di rendiconto dell'esercizio 2023, avvalendosi del supporto della Sezione Bilancio, Ragioneria e Provveditorato, in conformità agli schemi previsti dal D.Lgs. 118/2011 e composto dai seguenti allegati che costituiscono parte integrante e sostanziale della presente deliberazione:



<b>Tabella A</b>	<b>Entrate</b>
Tabella B	Spese
<b>Tabella C</b>	<b>Entrate per Titoli</b>
Tabella D	Spese per Titoli
<b>Tabella E</b>	<b>Spese per Missioni</b>
Tabella F	Quadro generale riassuntivo
<b>Tabella G</b>	<b>Equilibri di Bilancio</b>
Allegato a	Risultato di amministrazione
<b>Allegato a/1</b>	<b>Risultato di amministrazione – quote accantonate</b>
Allegato a/2	Risultato di amministrazione – quote vincolate
<b>Allegato a/3</b>	<b>Risultato di amministrazione – quote destinate</b>
Allegato b	Composizione Fondo Pluriennale Vincolato
<b>Allegato c</b>	<b>Composizione dell'accantonamento al fondo crediti di dubbia esigibilità</b>
Allegato d	Prospetto delle entrate per titoli, tipologie e categorie
<b>Allegato e/1</b>	<b>Prospetto delle spese per missione programma e macroaggregato - impegni</b>
Allegato e/2	Prospetto delle spese per missione programma macroaggregato – pagamenti in conto competenza
<b>Allegato e/3</b>	<b>Prospetto delle spese per missione programma e macroaggregato – pagamenti in conto residui</b>
Allegato e/4	Riepilogo delle spese per titoli e macroaggregati
<b>Allegato f</b>	<b>Accertamenti pluriennali</b>
Allegato g	Impegni pluriennali
<b>Allegato h</b>	<b>Prospetto dei costi per missione</b>
Allegato i	Verbale di verifica di cassa anno 2023
<b>Allegato l</b>	<b>Elenco delle previsioni e dei risultati di competenza e di cassa secondo il piano dei conti</b>
Allegato m/1	Elenco dei residui attivi al 31.12.2023 per anno di provenienza
<b>Allegato m/2</b>	<b>Elenco dei residui passivi al 31.12.2023 per anno di provenienza</b>
Allegato n	Conto Economico
<b>Allegato o</b>	<b>Stato Patrimoniale Attivo – Passivo</b>
Allegato p/1	Relazione sulla gestione
<b>Allegato p/2</b>	<b>Nota integrativa</b>
Allegato q	Elenco crediti inesigibili



**TENUTO CONTO** che l'art. 2 del D.Lgs. 118/2011, nell'ambito della previsione di un sistema di rilevazione contabile integrato, affianca alla contabilità finanziaria quella economico-patrimoniale, da redigere secondo gli specifici schemi di cui all'allegato 10 del D.Lgs. 118/2011;

**VISTI** lo schema di conto economico (Allegato n) e stato patrimoniale (Allegato o) e la nota integrativa (Allegato p/2) dell'Assemblea legislativa, allegati al presente atto per formarne parte integrante e sostanziale;

**RICHIAMATE**

- la deliberazione dell'Assemblea legislativa del 13 dicembre 2022, n. 283 (Bilancio di previsione finanziario per gli anni 2023-2024-205 per il funzionamento dell'Assemblea legislativa);
- la deliberazione dell'Ufficio di presidenza del 28 dicembre 2022, n. 100 (Approvazione del Documento tecnico di accompagnamento e del Bilancio gestionale a seguito dell'approvazione del Bilancio di previsione finanziario dell'Assemblea legislativa regionale per il triennio 2023-2024-2025);
- la deliberazione dell'Assemblea legislativa del 28 luglio 2023 n. 331 (Bilancio di previsione finanziario per gli anni 2023-2024-2025 – Assestamento);
- la deliberazione dell'Ufficio di presidenza dell'08 agosto 2023 n. 98 (Approvazione del Documento tecnico di accompagnamento e del Bilancio gestionale a seguito dell'approvazione dell'Assestamento del Bilancio di previsione finanziario dell'Assemblea legislativa regionale per il triennio 2023-2024-2025);

**VISTA** la circolare del Segretario generale n. 2/2024 (Pubblicazione degli atti e delle informazioni nel portale di amministrazione trasparente - Nuove istruzioni operative agli uffici in revisione anche della Circolare n. 6 del 2021 e del provvedimento del Segretario generale n. 104 del 26/9/2022);

**PROPONE DI DELIBERARE**

1. di approvare la proposta di rendiconto dell'esercizio 2023, redatta secondo gli schemi di cui all'allegato 10 del D. Lgs. n. 118/2011, e le cui risultanze finali sono di seguito riportate:

Gestione finanziaria anno 2023

		<b>RESIDUI</b>	<b>COMPETENZA</b>	<b>TOTALE</b>
Fondo cassa al 1° gennaio 2023				12.435.578,70
Riscossioni	( + )	7.395,94	22.505.936,24	22.513.332,18
Pagamenti	( - )	1.424.158,31	23.396.499,49	24.820.657,80
Saldo di cassa al 31 dicembre 2023	( = )			10.128.253,08
Residui attivi	( + )	5.010,20	80.897,60	85.907,80
Residui passivi	( - )	1.122.730,51	2.384.280,18	3.507.010,69



Fondo pluriennale vincolato per spese correnti	( - )			375.226,02
Fondo pluriennale vincola per spese in conto capitale	( - )			431.539,99
<b>Risultato di amministrazione al 31 dicembre 2023</b>	<b>( = )</b>			<b>5.900.384,18</b>

2. di dare atto che sul risultato di amministrazione, determinato secondo i nuovi principi contabili, gravano accantonamenti e vincoli per euro 5.900.384,18;
3. di dare atto che il rendiconto dell'esercizio 2023 si chiude con un avanzo di amministrazione libero di euro 0,00;
4. di approvare la relazione generale sulla gestione dell'esercizio 2023, redatta ai sensi dell'art. 11, comma 6, del D.Lgs. 118/2011 e dell'art. 25 del Regolamento di contabilità, che si allega al presente atto quale parte integrante e sostanziale (Allegato p/1);
5. di trasmettere la "Proposta di rendiconto dell'esercizio finanziario 2023 e della relazione generale sulla gestione dell'esercizio 2023" al Collegio dei revisori dei conti, ai fini della resa del prescritto parere e alla competente Commissione consiliare permanente;
6. di disporre la pubblicazione del presente atto, entro trenta giorni dalla sua adozione e fino al 01/01/2030, a cura del Responsabile della Sezione Bilancio, Ragioneria e Provveditorato, nella sezione "Amministrazione Trasparente - Disposizioni generali — Provvedimenti — Provvedimenti organi indirizzo-politico", ai sensi dell'articolo 7, comma 2, del Regolamento interno;
7. di trasmettere la presente deliberazione al Dirigente ad interim del Servizio Risorse e Sistema informativo e al Responsabile della Sezione Bilancio, Ragioneria e Provveditorato.

L'Istruttore  
Il Responsabile della Sezione  
Bilancio, Ragioneria e Provveditorato  
informativo

*Luca Dottorini*

Il Responsabile *ad interim*  
del Servizio Risorse e  
Sistema

*Juri Rosi*





**PARERE DI REGOLARITÀ AMMINISTRATIVA**

Ai sensi e per gli effetti dell'articolo 10 e 27 del Regolamento approvato con deliberazione dell'Ufficio di presidenza n. 358/2018, come modificato con deliberazione dell'Ufficio di presidenza n. 61/2021, si esprime **PARERE FAVOREVOLE** in merito alla regolarità amministrativa del presente atto.

Perugia, 29 aprile 2024


Il Responsabile *ad interim* del  
Servizio Risorse e Sistema informativo  
*Juri Rosi*

**PARERE DI REGOLARITÀ CONTABILE**

Ai sensi e per gli effetti dell'articolo 10 e 28 del Regolamento approvato con deliberazione dell'Ufficio di presidenza n. 358/2018, come modificato con deliberazione dell'Ufficio di presidenza n. 61/2021, e dell'articolo 31 bis, commi 1, 3, 4, 6 e 7, del Regolamento approvato con deliberazione dell'Assemblea legislativa n. 284 del 2018, come modificato con deliberazione n. 114/2021, si esprime **PARERE FAVOREVOLE** in merito alla regolarità contabile del presente atto.

Perugia, 29 aprile 2024

Il Responsabile *ad interim* del  
Servizio Risorse e Sistema informativo  
*Juri Rosi*



**Regione Umbria**

Assemblea legislativa


---

REGIONE UMBRIA  
ASSEMBLEA LEGISLATIVA

**RENDICONTO**

ANNO 2023

---



## **RENDICONTO**

**ANNO 2023**

### *LEGENDA*

<b>Tabella A</b>	<b>Entrate</b>
Tabella B	Spese
<b>Tabella C</b>	<b>Entrate per Titoli</b>
Tabella D	Spese per Titoli
<b>Tabella E</b>	<b>Spese per Missioni</b>
Tabella F	Quadro generale riassuntivo
<b>Tabella G</b>	<b>Equilibri di Bilancio</b>
Allegato a	Risultato di amministrazione
<b>Allegato a/1</b>	<b>Risultato di amministrazione – quote accantonate</b>
Allegato a/2	Risultato di amministrazione – quote vincolate
<b>Allegato a/3</b>	<b>Risultato di amministrazione – quote destinate</b>
Allegato b	Composizione Fondo Pluriennale Vincolato
<b>Allegato c</b>	<b>Composizione dell'accantonamento al fondo crediti di dubbia esigibilità</b>
Allegato d	Prospetto delle entrate per titoli, tipologie e categorie
<b>Allegato e/1</b>	<b>Prospetto delle spese per missione programma e macroaggregato - impegni</b>
Allegato e/2	Prospetto delle spese per missione programma macroaggregato – pagamenti in conto competenza
<b>Allegato e/3</b>	<b>Prospetto delle spese per missione programma e macroaggregato – pagamenti in conto residui</b>
Allegato e/4	Riepilogo delle spese per titoli e macroaggregati
<b>Allegato f</b>	<b>Accertamenti pluriennali</b>
Allegato g	Impegni pluriennali
<b>Allegato h</b>	<b>Prospetto dei costi per missione</b>
Allegato i	Verbale di verifica di cassa anno 2023
<b>Allegato l</b>	<b>Elenco delle previsioni e dei risultati di competenza e di cassa secondo il piano dei conti</b>
Allegato m/1	Elenco dei residui attivi al 31.12.2023 per anno di provenienza
<b>Allegato m/2</b>	<b>Elenco dei residui passivi al 31.12.2023 per anno di provenienza</b>
Allegato n	Conto Economico
<b>Allegato o</b>	<b>Stato Patrimoniale Attivo – Passivo</b>
Allegato p/1	Relazione sulla gestione
<b>Allegato p/2</b>	<b>Nota integrativa</b>
Allegato q	Elenco crediti inesigibili

---



CONTO DEL BILANCIO - GESTIONE DELLE ENTRATE

TITOLO TIPOLOGIA	DENOMINAZIONE	RESIDUI ATTIVI AL 01/01/2023 (RS)		RISCOSSIONI IN C/RESIDUI (RR)		RIACCERTAMENTI RESIDUI (R)				RESIDUI ATTIVI DA ESERCIZI PRECEDENTI (EP=RS-RR+R)	
		PREVISIONI DEFINITIVE DI COMPETENZA (CP)		RISCOSSIONI IN C/COMPETENZA (RC)		ACCERTAMENTI (A)		MAGGIORI O MINORI ENTRATE DI COMPETENZA = A-CP		RESIDUI ATTIVI DA ESERCIZIO DI COMPETENZA (EC=A-RC)	
		PREVISIONI DEFINITIVE DI CASSA (CS)		TOTALE RISCOSSIONI (TR=RR+RC)		MAGGIORI O MINORI ENTRATE DI CASSA = TR-CS				TOTALE RESIDUI ATTIVI DA RIPORTARE (TR=EP+EC)	
	<i>Fondo pluriennale vincolato per spese correnti</i>	CP	449.444,91								
	<i>Fondo pluriennale vincolato per spese in conto capitale</i>	CP	492.283,12								
	<i>Fondo Pluriennale Vincolato Per Incremento di Attivita' Finanziarie</i>	CP	0,00								
	<i>Utilizzo Avanzo di Amministrazione</i>	CP	5.533.139,23								
	<i>- di cui Utilizzo Fondo anticipazioni di liquidita'</i>	CP	0,00								
	<i>Fondo di Cassa al 1 Gennaio 2023</i>	CS	12.435.578,70								
<b>TITOLO 1</b>	<b>Entrate correnti di natura tributaria, contributiva e perequativa</b>										
<b>10101</b>	<b>Tipologia 101: Imposte, tasse e proventi assimilati</b>	RS	0,00	RR	0,00	R	0,00			EP	0,00
		CP	0,00	RC	0,00	A	0,00	CP	0,00	EC	0,00
		CS	0,00	TR	0,00	CS	0,00			TR	0,00
<b>10102</b>	<b>Tipologia 102: Tributi destinati al finanziamento della sanità (solo per le Regioni)</b>	RS	0,00	RR	0,00	R	0,00			EP	0,00
		CP	0,00	RC	0,00	A	0,00	CP	0,00	EC	0,00
		CS	0,00	TR	0,00	CS	0,00			TR	0,00
<b>10103</b>	<b>Tipologia 103: Tributi devoluti e regolati alle autonomie speciali (solo per le Regioni)</b>	RS	0,00	RR	0,00	R	0,00			EP	0,00
		CP	0,00	RC	0,00	A	0,00	CP	0,00	EC	0,00
		CS	0,00	TR	0,00	CS	0,00			TR	0,00
<b>10104</b>	<b>Tipologia 104: Compartecipazioni di tributi</b>	RS	0,00	RR	0,00	R	0,00			EP	0,00
		CP	0,00	RC	0,00	A	0,00	CP	0,00	EC	0,00
		CS	0,00	TR	0,00	CS	0,00			TR	0,00
<b>10301</b>	<b>Tipologia 301: Fondi perequativi da Amministrazioni Centrali</b>	RS	0,00	RR	0,00	R	0,00			EP	0,00
		CP	0,00	RC	0,00	A	0,00	CP	0,00	EC	0,00
		CS	0,00	TR	0,00	CS	0,00			TR	0,00



CONTO DEL BILANCIO - GESTIONE DELLE ENTRATE

TITOLO TIPOLOGIA	DENOMINAZIONE	RESIDUI ATTIVI AL 01/01/2023 (RS)		RISCOSSIONI IN C/RESIDUI (RR)		RIACCERTAMENTI RESIDUI (R)				RESIDUI ATTIVI DA ESERCIZI PRECEDENTI (EP=RS-RR+R)	
		PREVISIONI DEFINITIVE DI COMPETENZA (CP)		RISCOSSIONI IN C/COMPETENZA (RC)		ACCERTAMENTI (A)		MAGGIORI O MINORI ENTRATE DI COMPETENZA = A-CP		RESIDUI ATTIVI DA ESERCIZIO DI COMPETENZA (EC=A-RC)	
		PREVISIONI DEFINITIVE DI CASSA (CS)		TOTALE RISCOSSIONI (TR=RR+RC)		MAGGIORI O MINORI ENTRATE DI CASSA = TR-CS				TOTALE RESIDUI ATTIVI DA RIPORTARE (TR=EP+EC)	
10302	Tipologia 302: Fondi perequativi dalla Regione o Provincia autonoma	RS	0,00	RR	0,00	R	0,00			EP	0,00
		CP	0,00	RC	0,00	A	0,00	CP	0,00	EC	0,00
		CS	0,00	TR	0,00	CS	0,00			TR	0,00
10000 Totale TITOLO 1	<i>Entrate correnti di natura tributaria, contributiva e perequativa</i>	RS	0,00	RR	0,00	R	0,00			EP	0,00
		CP	0,00	RC	0,00	A	0,00	CP	0,00	EC	0,00
		CS	0,00	TR	0,00	CS	0,00			TR	0,00



## CONTO DEL BILANCIO - GESTIONE DELLE ENTRATE

TITOLO TIPOLOGIA	DENOMINAZIONE	RESIDUI ATTIVI AL 01/01/2023 (RS)		RISCOSSIONI IN C/RESIDUI (RR)		RIACCERTAMENTI RESIDUI (R)		RESIDUI ATTIVI DA ESERCIZI PRECEDENTI (EP=RS-RR+R)			
		PREVISIONI DEFINITIVE DI COMPETENZA (CP)		RISCOSSIONI IN C/COMPETENZA (RC)		ACCERTAMENTI (A)		MAGGIORI O MINORI ENTRATE DI COMPETENZA = A-CP		RESIDUI ATTIVI DA ESERCIZIO DI COMPETENZA (EC=A-RC)	
		PREVISIONI DEFINITIVE DI CASSA (CS)		TOTALE RISCOSSIONI (TR=RR+RC)		MAGGIORI O MINORI ENTRATE DI CASSA = TR-CS				TOTALE RESIDUI ATTIVI DA RIPORTARE (TR=EP+EC)	
<b>TITOLO 2</b>	<b>Trasferimenti correnti</b>										
20101	Tipologia 101: Trasferimenti correnti da Amministrazioni pubbliche	RS	0,00	RR	0,00	R	0,00		EP	0,00	
		CP	18.588.984,40	RC	18.552.734,08	A	18.588.984,40	CP	0,00	EC	36.250,32
		CS	18.588.984,40	TR	18.552.734,08	CS	-36.250,32		TR	36.250,32	
20102	Tipologia 102: Trasferimenti correnti da Famiglie	RS	0,00	RR	0,00	R	0,00		EP	0,00	
		CP	83.160,00	RC	82.720,00	A	82.720,00	CP	-440,00	EC	0,00
		CS	83.160,00	TR	82.720,00	CS	-440,00		TR	0,00	
20103	Tipologia 103: Trasferimenti correnti da Imprese	RS	0,00	RR	0,00	R	0,00		EP	0,00	
		CP	0,00	RC	0,00	A	0,00	CP	0,00	EC	0,00
		CS	0,00	TR	0,00	CS	0,00		TR	0,00	
20104	Tipologia 104: Trasferimenti correnti da Istituzioni Sociali Private	RS	0,00	RR	0,00	R	0,00		EP	0,00	
		CP	0,00	RC	0,00	A	0,00	CP	0,00	EC	0,00
		CS	0,00	TR	0,00	CS	0,00		TR	0,00	
20105	Tipologia 105: Trasferimenti correnti dalla UE e dal Resto del Mondo	RS	0,00	RR	0,00	R	0,00		EP	0,00	
		CP	0,00	RC	0,00	A	0,00	CP	0,00	EC	0,00
		CS	0,00	TR	0,00	CS	0,00		TR	0,00	
20000	Totale TITOLO 2 Trasferimenti correnti	RS	0,00	RR	0,00	R	0,00		EP	0,00	
		CP	18.672.144,40	RC	18.635.454,08	A	18.671.704,40	CP	-440,00	EC	36.250,32
		CS	18.672.144,40	TR	18.635.454,08	CS	-36.690,32		TR	36.250,32	



## CONTO DEL BILANCIO - GESTIONE DELLE ENTRATE

TITOLO TIPOLOGIA	DENOMINAZIONE	RESIDUI ATTIVI AL 01/01/2023 (RS)		RISCOSSIONI IN C/RESIDUI (RR)		RIACCERTAMENTI RESIDUI (R)		RESIDUI ATTIVI DA ESERCIZI PRECEDENTI (EP=RS-RR+R)			
		PREVISIONI DEFINITIVE DI COMPETENZA (CP)		RISCOSSIONI IN C/COMPETENZA (RC)		ACCERTAMENTI (A)		MAGGIORI O MINORI ENTRATE DI COMPETENZA = A-CP		RESIDUI ATTIVI DA ESERCIZIO DI COMPETENZA (EC=A-RC)	
		PREVISIONI DEFINITIVE DI CASSA (CS)		TOTALE RISCOSSIONI (TR=RR+RC)		MAGGIORI O MINORI ENTRATE DI CASSA = TR-CS				TOTALE RESIDUI ATTIVI DA RIPORTARE (TR=EP+EC)	
<b>TITOLO 3</b>	<b>Entrate extratributarie</b>										
<b>30100</b>	<b>Tipologia 100: Vendita di beni e servizi e proventi derivanti dalla gestione dei beni</b>	RS	1.980,00	RR	0,00	R	0,00		EP	1.980,00	
		CP	0,00	RC	0,00	A	0,00	CP	0,00	EC	0,00
		CS	1.980,00	TR	0,00	CS	-1.980,00		TR	1.980,00	
<b>30200</b>	<b>Tipologia 200: Proventi derivanti dall'attività di controllo e repressione delle irregolarità e degli illeciti</b>	RS	2.023,23	RR	2.023,23	R	0,00		EP	0,00	
		CP	12.064,32	RC	12.060,00	A	12.064,32	CP	0,00	EC	4,32
		CS	14.087,55	TR	14.083,23	CS	-4,32		TR	4,32	
<b>30300</b>	<b>Tipologia 300: Interessi Attivi</b>	RS	0,00	RR	0,00	R	0,00		EP	0,00	
		CP	273.075,19	RC	273.075,19	A	273.075,19	CP	0,00	EC	0,00
		CS	273.075,19	TR	273.075,19	CS	0,00		TR	0,00	
<b>30400</b>	<b>Tipologia 400: Altre entrate da redditi di capitale</b>	RS	0,00	RR	0,00	R	0,00		EP	0,00	
		CP	0,00	RC	0,00	A	0,00	CP	0,00	EC	0,00
		CS	0,00	TR	0,00	CS	0,00		TR	0,00	
<b>30500</b>	<b>Tipologia 500: Rimborsi e altre entrate correnti</b>	RS	5.108,75	RR	2.078,55	R	0,00		EP	3.030,20	
		CP	20.356,69	RC	30.403,27	A	73.782,86	CP	53.426,17	EC	43.379,59
		CS	25.465,44	TR	32.481,82	CS	7.016,38		TR	46.409,79	
<b>30000 Totale TITOLO 3</b>	<b>Entrate extratributarie</b>	RS	<b>9.111,98</b>	RR	<b>4.101,78</b>	R	<b>0,00</b>		EP	<b>5.010,20</b>	
		CP	<b>305.496,20</b>	RC	<b>315.538,46</b>	A	<b>358.922,37</b>	CP	<b>53.426,17</b>	EC	<b>43.383,91</b>
		CS	<b>314.608,18</b>	TR	<b>319.640,24</b>	CS	<b>5.032,06</b>		TR	<b>48.394,11</b>	



CONTO DEL BILANCIO - GESTIONE DELLE ENTRATE

TITOLO TIPOLOGIA	DENOMINAZIONE	RESIDUI ATTIVI AL 01/01/2023 (RS)		RISCOSSIONI IN C/RESIDUI (RR)		RIACCERTAMENTI RESIDUI (R)				RESIDUI ATTIVI DA ESERCIZI PRECEDENTI (EP=RS-RR+R)	
		PREVISIONI DEFINITIVE DI COMPETENZA (CP)		RISCOSSIONI IN C/COMPETENZA (RC)		ACCERTAMENTI (A)		MAGGIORI O MINORI ENTRATE DI COMPETENZA = A-CP		RESIDUI ATTIVI DA ESERCIZIO DI COMPETENZA (EC=A-RC)	
		PREVISIONI DEFINITIVE DI CASSA (CS)		TOTALE RISCOSSIONI (TR=RR+RC)		MAGGIORI O MINORI ENTRATE DI CASSA = TR-CS				TOTALE RESIDUI ATTIVI DA RIPORTARE (TR=EP+EC)	
<b>TITOLO 4</b>	<b>Entrate in conto capitale</b>										
<b>40100</b>	<b>Tipologia 100: Tributi in conto capitale</b>	RS	0,00	RR	0,00	R	0,00			EP	0,00
		CP	0,00	RC	0,00	A	0,00	CP	0,00	EC	0,00
		CS	0,00	TR	0,00	CS	0,00			TR	0,00
<b>40200</b>	<b>Tipologia 200: Contributi agli investimenti</b>	RS	0,00	RR	0,00	R	0,00			EP	0,00
		CP	0,00	RC	0,00	A	0,00	CP	0,00	EC	0,00
		CS	0,00	TR	0,00	CS	0,00			TR	0,00
<b>40300</b>	<b>Tipologia 300: Altri trasferimenti in conto capitale</b>	RS	0,00	RR	0,00	R	0,00			EP	0,00
		CP	0,00	RC	0,00	A	0,00	CP	0,00	EC	0,00
		CS	0,00	TR	0,00	CS	0,00			TR	0,00
<b>40400</b>	<b>Tipologia 400: Entrate da alienazione di beni materiali e immateriali</b>	RS	0,00	RR	0,00	R	0,00			EP	0,00
		CP	0,00	RC	0,00	A	0,00	CP	0,00	EC	0,00
		CS	0,00	TR	0,00	CS	0,00			TR	0,00
<b>40500</b>	<b>Tipologia 500: Altre entrate in conto capitale</b>	RS	0,00	RR	0,00	R	0,00			EP	0,00
		CP	0,00	RC	0,00	A	0,00	CP	0,00	EC	0,00
		CS	0,00	TR	0,00	CS	0,00			TR	0,00
<b>40000 Totale TITOLO 4</b>	<b>Entrate in conto capitale</b>	<b>RS</b>	<b>0,00</b>	<b>RR</b>	<b>0,00</b>	<b>R</b>	<b>0,00</b>			<b>EP</b>	<b>0,00</b>
		<b>CP</b>	<b>0,00</b>	<b>RC</b>	<b>0,00</b>	<b>A</b>	<b>0,00</b>	<b>CP</b>	<b>0,00</b>	<b>EC</b>	<b>0,00</b>
		<b>CS</b>	<b>0,00</b>	<b>TR</b>	<b>0,00</b>	<b>CS</b>	<b>0,00</b>			<b>TR</b>	<b>0,00</b>





CONTO DEL BILANCIO - GESTIONE DELLE ENTRATE

TITOLO TIPOLOGIA	DENOMINAZIONE	RESIDUI ATTIVI AL 01/01/2023 (RS)		RISCOSSIONI IN C/RESIDUI (RR)		RIACCERTAMENTI RESIDUI (R)				RESIDUI ATTIVI DA ESERCIZI PRECEDENTI (EP=RS-RR+R)	
		PREVISIONI DEFINITIVE DI COMPETENZA (CP)		RISCOSSIONI IN C/COMPETENZA (RC)		ACCERTAMENTI (A)		MAGGIORI O MINORI ENTRATE DI COMPETENZA = A-CP		RESIDUI ATTIVI DA ESERCIZIO DI COMPETENZA (EC=A-RC)	
		PREVISIONI DEFINITIVE DI CASSA (CS)		TOTALE RISCOSSIONI (TR=RR+RC)		MAGGIORI O MINORI ENTRATE DI CASSA = TR-CS				TOTALE RESIDUI ATTIVI DA RIPORTARE (TR=EP+EC)	
<b>TITOLO 5</b>	<b>Entrate da riduzioni di attività finanziarie</b>										
50100	Tipologia 100: Alienazione di attività finanziarie	RS	0,00	RR	0,00	R	0,00			EP	0,00
		CP	0,00	RC	0,00	A	0,00	CP	0,00	EC	0,00
		CS	0,00	TR	0,00	CS	0,00			TR	0,00
50200	Tipologia 200: Riscossione crediti di breve termine	RS	0,00	RR	0,00	R	0,00			EP	0,00
		CP	0,00	RC	0,00	A	0,00	CP	0,00	EC	0,00
		CS	0,00	TR	0,00	CS	0,00			TR	0,00
50300	Tipologia 300: Riscossione crediti di medio-lungo termine	RS	0,00	RR	0,00	R	0,00			EP	0,00
		CP	0,00	RC	0,00	A	0,00	CP	0,00	EC	0,00
		CS	0,00	TR	0,00	CS	0,00			TR	0,00
50400	Tipologia 400: Altre entrate per riduzione di attività finanziarie	RS	0,00	RR	0,00	R	0,00			EP	0,00
		CP	0,00	RC	0,00	A	0,00	CP	0,00	EC	0,00
		CS	0,00	TR	0,00	CS	0,00			TR	0,00
50000	Totale TITOLO 5 Entrate da riduzioni di attività finanziarie	RS	0,00	RR	0,00	R	0,00			EP	0,00
		CP	0,00	RC	0,00	A	0,00	CP	0,00	EC	0,00
		CS	0,00	TR	0,00	CS	0,00			TR	0,00



## CONTO DEL BILANCIO - GESTIONE DELLE ENTRATE

TITOLO TIPOLOGIA	DENOMINAZIONE	RESIDUI ATTIVI AL 01/01/2023 (RS)		RISCOSSIONI IN C/RESIDUI (RR)		RIACCERTAMENTI RESIDUI (R)				RESIDUI ATTIVI DA ESERCIZI PRECEDENTI (EP=RS-RR+R)	
		PREVISIONI DEFINITIVE DI COMPETENZA (CP)		RISCOSSIONI IN C/COMPETENZA (RC)		ACCERTAMENTI (A)		MAGGIORI O MINORI ENTRATE DI COMPETENZA = A-CP		RESIDUI ATTIVI DA ESERCIZIO DI COMPETENZA (EC=A-RC)	
		PREVISIONI DEFINITIVE DI CASSA (CS)		TOTALE RISCOSSIONI (TR=RR+RC)		MAGGIORI O MINORI ENTRATE DI CASSA = TR-CS				TOTALE RESIDUI ATTIVI DA RIPORTARE (TR=EP+EC)	
<b>TITOLO 6</b>	<b>Accensioni prestiti</b>										
60100	Tipologia 100: Emissione di titoli obbligazionari	RS	0,00	RR	0,00	R	0,00			EP	0,00
		CP	0,00	RC	0,00	A	0,00	CP	0,00	EC	0,00
		CS	0,00	TR	0,00	CS	0,00			TR	0,00
60200	Tipologia 200: Accensione Prestiti a breve termine	RS	0,00	RR	0,00	R	0,00			EP	0,00
		CP	0,00	RC	0,00	A	0,00	CP	0,00	EC	0,00
		CS	0,00	TR	0,00	CS	0,00			TR	0,00
60300	Tipologia 300: Accensione Mutui e altri finanziamenti a medio lungo termine	RS	0,00	RR	0,00	R	0,00			EP	0,00
		CP	0,00	RC	0,00	A	0,00	CP	0,00	EC	0,00
		CS	0,00	TR	0,00	CS	0,00			TR	0,00
60400	Tipologia 400: Altre forme di indebitamento	RS	0,00	RR	0,00	R	0,00			EP	0,00
		CP	0,00	RC	0,00	A	0,00	CP	0,00	EC	0,00
		CS	0,00	TR	0,00	CS	0,00			TR	0,00
60000	Totale TITOLO 6 Accensioni prestiti	RS	0,00	RR	0,00	R	0,00			EP	0,00
		CP	0,00	RC	0,00	A	0,00	CP	0,00	EC	0,00
		CS	0,00	TR	0,00	CS	0,00			TR	0,00



CONTO DEL BILANCIO - GESTIONE DELLE ENTRATE

TITOLO TIPOLOGIA	DENOMINAZIONE	RESIDUI ATTIVI AL 01/01/2023 (RS)		RISCOSSIONI IN C/RESIDUI (RR)		RIACCERTAMENTI RESIDUI (R)				RESIDUI ATTIVI DA ESERCIZI PRECEDENTI (EP=RS-RR+R)	
		PREVISIONI DEFINITIVE DI COMPETENZA (CP)		RISCOSSIONI IN C/COMPETENZA (RC)		ACCERTAMENTI (A)		MAGGIORI O MINORI ENTRATE DI COMPETENZA = A-CP		RESIDUI ATTIVI DA ESERCIZIO DI COMPETENZA (EC=A-RC)	
		PREVISIONI DEFINITIVE DI CASSA (CS)		TOTALE RISCOSSIONI (TR=RR+RC)		MAGGIORI O MINORI ENTRATE DI CASSA = TR-CS				TOTALE RESIDUI ATTIVI DA RIPORTARE (TR=EP+EC)	
<b>TITOLO 7</b>	<b>Anticipazioni da istituto tesoriere/cassiere</b>										
<b>70100</b>	<b>Tipologia 100: Anticipazioni da istituto tesoriere/cassiere</b>	RS	0,00	RR	0,00	R	0,00			EP	0,00
		CP	0,00	RC	0,00	A	0,00	CP	0,00	EC	0,00
		CS	0,00	TR	0,00	CS	0,00			TR	0,00
<b>70000</b>	<b>Totale TITOLO 7 Anticipazioni da istituto tesoriere/cassiere</b>	RS	<b>0,00</b>	RR	<b>0,00</b>	R	<b>0,00</b>			EP	<b>0,00</b>
		CP	<b>0,00</b>	RC	<b>0,00</b>	A	<b>0,00</b>	CP	<b>0,00</b>	EC	<b>0,00</b>
		CS	<b>0,00</b>	TR	<b>0,00</b>	CS	<b>0,00</b>			TR	<b>0,00</b>



## CONTO DEL BILANCIO - GESTIONE DELLE ENTRATE

TITOLO TIPOLOGIA	DENOMINAZIONE	RESIDUI ATTIVI AL 01/01/2023 (RS)		RISCOSSIONI IN C/RESIDUI (RR)		RIACCERTAMENTI RESIDUI (R)		RESIDUI ATTIVI DA ESERCIZI PRECEDENTI (EP=RS-RR+R)			
		PREVISIONI DEFINITIVE DI COMPETENZA (CP)		RISCOSSIONI IN C/COMPETENZA (RC)		ACCERTAMENTI (A)		MAGGIORI O MINORI ENTRATE DI COMPETENZA = A-CP		RESIDUI ATTIVI DA ESERCIZIO DI COMPETENZA (EC=A-RC)	
		PREVISIONI DEFINITIVE DI CASSA (CS)		TOTALE RISCOSSIONI (TR=RR+RC)		MAGGIORI O MINORI ENTRATE DI CASSA = TR-CS				TOTALE RESIDUI ATTIVI DA RIPORTARE (TR=EP+EC)	
<b>TITOLO 9</b>	<b>Entrate per conto terzi e partite di giro</b>										
<b>90100</b>	<b>Tipologia 100: Entrate per partite di giro</b>	RS	3.294,16	RR	3.294,16	R	0,00		EP	0,00	
		CP	4.010.000,00	RC	3.554.750,89	A	3.556.014,26	CP	-453.985,74	EC	1.263,37
		CS	4.013.294,16	TR	3.558.045,05	CS	-455.249,11		TR	1.263,37	
<b>90200</b>	<b>Tipologia 200: Entrate per conto terzi</b>	RS	0,00	RR	0,00	R	0,00		EP	0,00	
		CP	4.200,00	RC	192,81	A	192,81	CP	-4.007,19	EC	0,00
		CS	4.200,00	TR	192,81	CS	-4.007,19		TR	0,00	
<b>90000 Totale TITOLO 9</b>	<b>Entrate per conto terzi e partite di giro</b>	RS	<b>3.294,16</b>	RR	<b>3.294,16</b>	R	<b>0,00</b>		EP	<b>0,00</b>	
		CP	<b>4.014.200,00</b>	RC	<b>3.554.943,70</b>	A	<b>3.556.207,07</b>	CP	<b>-457.992,93</b>	EC	<b>1.263,37</b>
		CS	<b>4.017.494,16</b>	TR	<b>3.558.237,86</b>	CS	<b>-459.256,30</b>		TR	<b>1.263,37</b>	
	<b>TOTALE TITOLI</b>	RS	<b>12.406,14</b>	RR	<b>7.395,94</b>	R	<b>0,00</b>		EP	<b>5.010,20</b>	
		CP	<b>22.991.840,60</b>	RC	<b>22.505.936,24</b>	A	<b>22.586.833,84</b>	CP	<b>-405.006,76</b>	EC	<b>80.897,60</b>
		CS	<b>23.004.246,74</b>	TR	<b>22.513.332,18</b>	CS	<b>-490.914,56</b>		TR	<b>85.907,80</b>	
	<b>TOTALE GENERALE DELLE ENTRATE</b>	RS	<b>12.406,14</b>	RR	<b>7.395,94</b>	R	<b>0,00</b>		EP	<b>5.010,20</b>	
		CP	<b>29.466.707,86</b>	RC	<b>22.505.936,24</b>	A	<b>22.586.833,84</b>	CP	<b>-405.006,76</b>	EC	<b>80.897,60</b>
		CS	<b>35.439.825,44</b>	TR	<b>22.513.332,18</b>	CS	<b>-490.914,56</b>		TR	<b>85.907,80</b>	



### CONTO DEL BILANCIO - GESTIONE DELLE SPESE

MISSIONE, PROGRAMMA, TITOLO	DENOMINAZIONE	RESIDUI PASSIVI AL 01/01/2023 (RS)		PAGAMENTI IN C/RESIDUI (PR)		RIACCERTAMENTO RESIDUI (R)		RESIDUI PASSIVI DA ESERCIZI PRECEDENTI (EP=RS-PR+R)		
		PREVISIONI DEFINITIVE DI COMPETENZA (CP)		PAGAMENTI IN C/COMPETENZA (PC)		IMPEGNI (I)		ECONOMIE DI COMPETENZA (ECP=CP-I-FPV)		
		PREVISIONI DEFINITIVE DI CASSA (CS)		TOTALE PAGAMENTI (TP=PR+PC)		FONDO PLURIENNALE VINCOLATO (FPV)		TOTALE RESIDUI PASSIVI DA RIPORTARE (TR=EP+EC)		
	<i>Disavanzo di Amministrazione</i>	CP	0,00							
	<i>Disavanzo derivante da debito autorizzato e non contratto ripianato con accensione di prestiti</i>	CP	0,00							
<b>MISSIONE</b>	<b>01</b>	<b>Servizi istituzionali, generali e di gestione</b>								
<b>0101</b>	<b>Programma</b>	<b>01</b>	<b>Organi istituzionali</b>							
<b>Titolo 1</b>	<b>Spese correnti</b>	RS	372.796,26	PR	329.007,55	R	-5.151,78	EP	38.636,93	
		CP	15.319.159,33	PC	14.357.197,82	I	14.822.965,35	ECP	491.928,45	
		CS	15.691.955,59	TP	14.686.205,37	FPV	4.265,53	TR	504.404,46	
<b>Titolo 2</b>	<b>Spese in conto capitale</b>	RS	0,00	PR	0,00	R	0,00	EP	0,00	
		CP	636.000,00	PC	85.444,98	I	245.098,40	ECP	135.085,77	
		CS	636.000,00	TP	85.444,98	FPV	255.815,83	TR	159.653,42	
<b>Totale Programma</b>	<b>01</b>	<b>Organi istituzionali</b>	<b>RS</b>	<b>372.796,26</b>	<b>PR</b>	<b>329.007,55</b>	<b>R</b>	<b>-5.151,78</b>	<b>EP</b>	<b>38.636,93</b>
			<b>CP</b>	<b>15.955.159,33</b>	<b>PC</b>	<b>14.442.642,80</b>	<b>I</b>	<b>15.068.063,75</b>	<b>ECP</b>	<b>627.014,22</b>
			<b>CS</b>	<b>16.327.955,59</b>	<b>TP</b>	<b>14.771.650,35</b>	<b>FPV</b>	<b>260.081,36</b>	<b>TR</b>	<b>664.057,88</b>
<b>0102</b>	<b>Programma</b>	<b>02</b>	<b>Segreteria generale</b>							
<b>Titolo 1</b>	<b>Spese correnti</b>	RS	136.675,88	PR	135.948,06	R	-727,82	EP	0,00	
		CP	2.927.452,96	PC	2.252.757,05	I	2.358.050,92	ECP	526.516,83	
		CS	3.064.128,84	TP	2.388.705,11	FPV	42.885,21	TR	105.293,87	
<b>Titolo 2</b>	<b>Spese in conto capitale</b>	RS	0,00	PR	0,00	R	0,00	EP	0,00	
		CP	0,00	PC	0,00	I	0,00	ECP	0,00	
		CS	0,00	TP	0,00	FPV	0,00	TR	0,00	
<b>Totale Programma</b>	<b>02</b>	<b>Segreteria generale</b>	<b>RS</b>	<b>136.675,88</b>	<b>PR</b>	<b>135.948,06</b>	<b>R</b>	<b>-727,82</b>	<b>EP</b>	<b>0,00</b>
			<b>CP</b>	<b>2.927.452,96</b>	<b>PC</b>	<b>2.252.757,05</b>	<b>I</b>	<b>2.358.050,92</b>	<b>ECP</b>	<b>526.516,83</b>
			<b>CS</b>	<b>3.064.128,84</b>	<b>TP</b>	<b>2.388.705,11</b>	<b>FPV</b>	<b>42.885,21</b>	<b>TR</b>	<b>105.293,87</b>



### CONTO DEL BILANCIO - GESTIONE DELLE SPESE

MISSIONE, PROGRAMMA, TITOLO	DENOMINAZIONE	RESIDUI PASSIVI AL 01/01/2023 (RS)		PAGAMENTI IN C/RESIDUI (PR)		RIACCERTAMENTO RESIDUI (R)		RESIDUI PASSIVI DA ESERCIZI PRECEDENTI (EP=RS-PR+R)			
		PREVISIONI DEFINITIVE DI COMPETENZA (CP)		PAGAMENTI IN C/COMPETENZA (PC)		IMPEGNI (I)		ECONOMIE DI COMPETENZA (ECP=CP-I-FPV)			
		PREVISIONI DEFINITIVE DI CASSA (CS)		TOTALE PAGAMENTI (TP=PR+PC)		FONDO PLURIENNALE VINCOLATO (FPV)		TOTALE RESIDUI PASSIVI DA RIPORTARE (TR=EP+EC)			
<b>0103</b>	<b>Programma 03</b>	<b>Gestione economica, finanziaria, programmazione e provveditorato</b>									
<b>Titolo 1</b>	<b>Spese correnti</b>	RS	266.180,26	PR	237.813,13	R	-22.766,18		EP	5.600,95	
		CP	1.500.702,58	PC	1.015.017,39	I	1.376.547,49	ECP	120.040,27	EC	361.530,10
		CS	1.766.882,84	TP	1.252.830,52	FPV	4.114,82			TR	367.131,05
<b>Titolo 2</b>	<b>Spese in conto capitale</b>	RS	27.662,16	PR	27.662,16	R	0,00		EP	0,00	
		CP	487.311,68	PC	96.110,05	I	173.707,54	ECP	313.604,14	EC	77.597,49
		CS	514.973,84	TP	123.772,21	FPV	0,00			TR	77.597,49
<b>Titolo 3</b>	<b>Spese per incremento attivita' finanziarie</b>	RS	0,00	PR	0,00	R	0,00		EP	0,00	
		CP	0,00	PC	0,00	I	0,00	ECP	0,00	EC	0,00
		CS	0,00	TP	0,00	FPV	0,00			TR	0,00
<b>Totale Programma</b>	<b>03</b>	<b>Gestione economica, finanziaria, programmazione e provveditorato</b>									
		RS	<b>293.842,42</b>	PR	<b>265.475,29</b>	R	<b>-22.766,18</b>		EP	<b>5.600,95</b>	
		CP	<b>1.988.014,26</b>	PC	<b>1.111.127,44</b>	I	<b>1.550.255,03</b>	ECP	<b>433.644,41</b>	EC	<b>439.127,59</b>
		CS	<b>2.281.856,68</b>	TP	<b>1.376.602,73</b>	FPV	<b>4.114,82</b>			TR	<b>444.728,54</b>
<b>0104</b>	<b>Programma 04</b>	<b>Gestione delle entrate tributarie e servizi fiscali</b>									
<b>Titolo 1</b>	<b>Spese correnti</b>	RS	0,00	PR	0,00	R	0,00		EP	0,00	
		CP	0,00	PC	0,00	I	0,00	ECP	0,00	EC	0,00
		CS	0,00	TP	0,00	FPV	0,00			TR	0,00
<b>Titolo 2</b>	<b>Spese in conto capitale</b>	RS	0,00	PR	0,00	R	0,00		EP	0,00	
		CP	0,00	PC	0,00	I	0,00	ECP	0,00	EC	0,00
		CS	0,00	TP	0,00	FPV	0,00			TR	0,00



### CONTO DEL BILANCIO - GESTIONE DELLE SPESE

MISSIONE, PROGRAMMA, TITOLO	DENOMINAZIONE	RESIDUI PASSIVI AL 01/01/2023 (RS)		PAGAMENTI IN C/RESIDUI (PR)		RIACCERTAMENTO RESIDUI (R)		RESIDUI PASSIVI DA ESERCIZI PRECEDENTI (EP=RS-PR+R)					
		PREVISIONI DEFINITIVE DI COMPETENZA (CP)		PAGAMENTI IN C/COMPETENZA (PC)		IMPEGNI (I)		ECONOMIE DI COMPETENZA (ECP=CP-I-FPV)					
		PREVISIONI DEFINITIVE DI CASSA (CS)		TOTALE PAGAMENTI (TP=PR+PC)		FONDO PLURIENNALE VINCOLATO (FPV)		TOTALE RESIDUI PASSIVI DA RIPORTARE (TR=EP+EC)					
<b>Totale Programma</b>	<b>04</b>	<b>Gestione delle entrate tributarie e servizi fiscali</b>		<b>RS</b>	<b>0,00</b>	<b>PR</b>	<b>0,00</b>	<b>R</b>	<b>0,00</b>	<b>ECP</b>	<b>0,00</b>	<b>EP</b>	<b>0,00</b>
		<b>CP</b>	<b>0,00</b>	<b>PC</b>	<b>0,00</b>	<b>I</b>	<b>0,00</b>					<b>EC</b>	<b>0,00</b>
		<b>CS</b>	<b>0,00</b>	<b>TP</b>	<b>0,00</b>	<b>FPV</b>	<b>0,00</b>					<b>TR</b>	<b>0,00</b>
<b>0105</b>	<b>Programma 05</b>	<b>Gestione dei beni demaniali e patrimoniali</b>											
<b>Titolo 1</b>	<b>Spese correnti</b>	<b>RS</b>	<b>108.547,38</b>	<b>PR</b>	<b>100.445,24</b>	<b>R</b>	<b>-4.987,44</b>			<b>ECP</b>	<b>57.759,91</b>	<b>EP</b>	<b>3.114,70</b>
		<b>CP</b>	<b>556.062,12</b>	<b>PC</b>	<b>420.161,73</b>	<b>I</b>	<b>495.302,21</b>					<b>EC</b>	<b>75.140,48</b>
		<b>CS</b>	<b>664.609,50</b>	<b>TP</b>	<b>520.606,97</b>	<b>FPV</b>	<b>3.000,00</b>					<b>TR</b>	<b>78.255,18</b>
<b>Titolo 2</b>	<b>Spese in conto capitale</b>	<b>RS</b>	<b>55.571,19</b>	<b>PR</b>	<b>17.812,10</b>	<b>R</b>	<b>0,00</b>			<b>ECP</b>	<b>0,00</b>	<b>EP</b>	<b>37.759,09</b>
		<b>CP</b>	<b>0,00</b>	<b>PC</b>	<b>0,00</b>	<b>I</b>	<b>0,00</b>					<b>EC</b>	<b>0,00</b>
		<b>CS</b>	<b>55.571,19</b>	<b>TP</b>	<b>17.812,10</b>	<b>FPV</b>	<b>0,00</b>					<b>TR</b>	<b>37.759,09</b>
<b>Totale Programma</b>	<b>05</b>	<b>Gestione dei beni demaniali e patrimoniali</b>											
		<b>RS</b>	<b>164.118,57</b>	<b>PR</b>	<b>118.257,34</b>	<b>R</b>	<b>-4.987,44</b>			<b>ECP</b>	<b>57.759,91</b>	<b>EP</b>	<b>40.873,79</b>
		<b>CP</b>	<b>556.062,12</b>	<b>PC</b>	<b>420.161,73</b>	<b>I</b>	<b>495.302,21</b>					<b>EC</b>	<b>75.140,48</b>
		<b>CS</b>	<b>720.180,69</b>	<b>TP</b>	<b>538.419,07</b>	<b>FPV</b>	<b>3.000,00</b>					<b>TR</b>	<b>116.014,27</b>
<b>0106</b>	<b>Programma 06</b>	<b>Ufficio tecnico</b>											
<b>Titolo 1</b>	<b>Spese correnti</b>	<b>RS</b>	<b>42.933,32</b>	<b>PR</b>	<b>16.559,64</b>	<b>R</b>	<b>0,00</b>			<b>ECP</b>	<b>39.104,39</b>	<b>EP</b>	<b>26.373,68</b>
		<b>CP</b>	<b>63.724,73</b>	<b>PC</b>	<b>6.308,89</b>	<b>I</b>	<b>24.620,34</b>					<b>EC</b>	<b>18.311,45</b>
		<b>CS</b>	<b>106.658,05</b>	<b>TP</b>	<b>22.868,53</b>	<b>FPV</b>	<b>0,00</b>					<b>TR</b>	<b>44.685,13</b>
<b>Titolo 2</b>	<b>Spese in conto capitale</b>	<b>RS</b>	<b>0,00</b>	<b>PR</b>	<b>0,00</b>	<b>R</b>	<b>0,00</b>			<b>ECP</b>	<b>0,00</b>	<b>EP</b>	<b>0,00</b>
		<b>CP</b>	<b>0,00</b>	<b>PC</b>	<b>0,00</b>	<b>I</b>	<b>0,00</b>					<b>EC</b>	<b>0,00</b>
		<b>CS</b>	<b>0,00</b>	<b>TP</b>	<b>0,00</b>	<b>FPV</b>	<b>0,00</b>					<b>TR</b>	<b>0,00</b>
<b>Totale Programma</b>	<b>06</b>	<b>Ufficio tecnico</b>											
		<b>RS</b>	<b>42.933,32</b>	<b>PR</b>	<b>16.559,64</b>	<b>R</b>	<b>0,00</b>			<b>ECP</b>	<b>39.104,39</b>	<b>EP</b>	<b>26.373,68</b>
		<b>CP</b>	<b>63.724,73</b>	<b>PC</b>	<b>6.308,89</b>	<b>I</b>	<b>24.620,34</b>					<b>EC</b>	<b>18.311,45</b>
		<b>CS</b>	<b>106.658,05</b>	<b>TP</b>	<b>22.868,53</b>	<b>FPV</b>	<b>0,00</b>					<b>TR</b>	<b>44.685,13</b>
<b>0107</b>	<b>Programma 07</b>	<b>Elezioni e consultazioni popolari - Anagrafe e stato civile</b>											



### CONTO DEL BILANCIO - GESTIONE DELLE SPESE

MISSIONE, PROGRAMMA, TITOLO	DENOMINAZIONE	RESIDUI PASSIVI AL 01/01/2023 (RS)		PAGAMENTI IN C/RESIDUI (PR)		RIACCERTAMENTO RESIDUI (R)		RESIDUI PASSIVI DA ESERCIZI PRECEDENTI (EP=RS-PR+R)	
		PREVISIONI DEFINITIVE DI COMPETENZA (CP)		PAGAMENTI IN C/COMPETENZA (PC)		IMPEGNI (I)		ECONOMIE DI COMPETENZA (ECP=CP-I-FPV)	
		PREVISIONI DEFINITIVE DI CASSA (CS)		TOTALE PAGAMENTI (TP=PR+PC)		FONDO PLURIENNALE VINCOLATO (FPV)		TOTALE RESIDUI PASSIVI DA RIPORTARE (TR=EP+EC)	
<b>Titolo 1</b>	<b>Spese correnti</b>	RS	0,00	PR	0,00	R	0,00	EP	0,00
		CP	0,00	PC	0,00	I	0,00	ECP	0,00
		CS	0,00	TP	0,00	FPV	0,00	TR	0,00
<b>Titolo 2</b>	<b>Spese in conto capitale</b>	RS	0,00	PR	0,00	R	0,00	EP	0,00
		CP	0,00	PC	0,00	I	0,00	ECP	0,00
		CS	0,00	TP	0,00	FPV	0,00	TR	0,00
<b>Totale Programma</b>	<b>07 Elezioni e consultazioni popolari - Anagrafe e stato civile</b>	RS	<b>0,00</b>	PR	<b>0,00</b>	R	<b>0,00</b>	EP	<b>0,00</b>
		CP	<b>0,00</b>	PC	<b>0,00</b>	I	<b>0,00</b>	ECP	<b>0,00</b>
		CS	<b>0,00</b>	TP	<b>0,00</b>	FPV	<b>0,00</b>	TR	<b>0,00</b>
<b>0108 Programma</b>	<b>08 Statistica e sistemi informativi</b>								
<b>Titolo 1</b>	<b>Spese correnti</b>	RS	164.641,09	PR	71.402,75	R	-12.703,52	EP	80.534,82
		CP	851.581,40	PC	458.295,56	I	748.599,94	ECP	290.304,38
		CS	1.016.222,49	TP	529.698,31	FPV	13.729,47	TR	370.839,20
<b>Titolo 2</b>	<b>Spese in conto capitale</b>	RS	69.303,32	PR	69.303,32	R	0,00	EP	0,00
		CP	897.057,21	PC	238.417,32	I	657.637,28	ECP	419.219,96
		CS	966.360,53	TP	307.720,64	FPV	175.724,16	TR	419.219,96
<b>Totale Programma</b>	<b>08 Statistica e sistemi informativi</b>	RS	<b>233.944,41</b>	PR	<b>140.706,07</b>	R	<b>-12.703,52</b>	EP	<b>80.534,82</b>
		CP	<b>1.748.638,61</b>	PC	<b>696.712,88</b>	I	<b>1.406.237,22</b>	ECP	<b>709.524,34</b>
		CS	<b>1.982.583,02</b>	TP	<b>837.418,95</b>	FPV	<b>189.453,63</b>	TR	<b>790.059,16</b>
<b>0109 Programma</b>	<b>09 Assistenza tecnico-amministrativa agli enti locali</b>								
<b>Titolo 1</b>	<b>Spese correnti</b>	RS	0,00	PR	0,00	R	0,00	EP	0,00
		CP	0,00	PC	0,00	I	0,00	ECP	0,00
		CS	0,00	TP	0,00	FPV	0,00	TR	0,00





### CONTO DEL BILANCIO - GESTIONE DELLE SPESE

MISSIONE, PROGRAMMA, TITOLO	DENOMINAZIONE	RESIDUI PASSIVI AL 01/01/2023 (RS)		PAGAMENTI IN C/RESIDUI (PR)		RIACCERTAMENTO RESIDUI (R)		RESIDUI PASSIVI DA ESERCIZI PRECEDENTI (EP=RS-PR+R)			
		PREVISIONI DEFINITIVE DI COMPETENZA (CP)		PAGAMENTI IN C/COMPETENZA (PC)		IMPEGNI (I)		ECONOMIE DI COMPETENZA (ECP=CP-I-FPV)		RESIDUI PASSIVI DA ESERCIZIO DI COMPETENZA (EC=I-PC)	
		PREVISIONI DEFINITIVE DI CASSA (CS)		TOTALE PAGAMENTI (TP=PR+PC)		FONDO PLURIENNALE VINCOLATO (FPV)				TOTALE RESIDUI PASSIVI DA RIPORTARE (TR=EP+EC)	
<b>Titolo 2</b>	<b>Spese in conto capitale</b>	RS	0,00	PR	0,00	R	0,00			EP	0,00
		CP	0,00	PC	0,00	I	0,00	ECP	0,00	EC	0,00
		CS	0,00	TP	0,00	FPV	0,00			TR	0,00
<b>Totale Programma 09</b>	<b>Assistenza tecnico-amministrativa agli enti locali</b>	RS	<b>0,00</b>	PR	<b>0,00</b>	R	<b>0,00</b>			EP	<b>0,00</b>
		CP	<b>0,00</b>	PC	<b>0,00</b>	I	<b>0,00</b>	ECP	<b>0,00</b>	EC	<b>0,00</b>
		CS	<b>0,00</b>	TP	<b>0,00</b>	FPV	<b>0,00</b>			TR	<b>0,00</b>
<b>0110 Programma 10</b>	<b>Risorse umane</b>										
<b>Titolo 1</b>	<b>Spese correnti</b>	RS	39.469,48	PR	35.537,03	R	-255,45			EP	3.677,00
		CP	1.479.698,40	PC	850.517,59	I	925.421,35	ECP	248.070,72	EC	74.903,76
		CS	1.519.167,88	TP	886.054,62	FPV	306.206,33			TR	78.580,76
<b>Titolo 2</b>	<b>Spese in conto capitale</b>	RS	0,00	PR	0,00	R	0,00			EP	0,00
		CP	0,00	PC	0,00	I	0,00	ECP	0,00	EC	0,00
		CS	0,00	TP	0,00	FPV	0,00			TR	0,00
<b>Totale Programma 10</b>	<b>Risorse umane</b>	RS	<b>39.469,48</b>	PR	<b>35.537,03</b>	R	<b>-255,45</b>			EP	<b>3.677,00</b>
		CP	<b>1.479.698,40</b>	PC	<b>850.517,59</b>	I	<b>925.421,35</b>	ECP	<b>248.070,72</b>	EC	<b>74.903,76</b>
		CS	<b>1.519.167,88</b>	TP	<b>886.054,62</b>	FPV	<b>306.206,33</b>			TR	<b>78.580,76</b>
<b>0111 Programma 11</b>	<b>Altri servizi generali</b>										
<b>Titolo 1</b>	<b>Spese correnti</b>	RS	961.171,13	PR	34.059,85	R	-77,94			EP	927.033,34
		CP	467.749,38	PC	351.305,93	I	369.264,08	ECP	97.460,64	EC	17.958,15
		CS	1.428.920,51	TP	385.365,78	FPV	1.024,66			TR	944.991,49
<b>Titolo 2</b>	<b>Spese in conto capitale</b>	RS	0,00	PR	0,00	R	0,00			EP	0,00
		CP	0,00	PC	0,00	I	0,00	ECP	0,00	EC	0,00
		CS	0,00	TP	0,00	FPV	0,00			TR	0,00



Regione Umbria  
Assemblea legislativa

### CONTO DEL BILANCIO - GESTIONE DELLE SPESE

MISSIONE, PROGRAMMA, TITOLO	DENOMINAZIONE	RESIDUI PASSIVI AL 01/01/2023 (RS)		PAGAMENTI IN C/RESIDUI (PR)		RIACCERTAMENTO RESIDUI (R)		RESIDUI PASSIVI DA ESERCIZI PRECEDENTI (EP=RS-PR+R)	
		PREVISIONI DEFINITIVE DI COMPETENZA (CP)		PAGAMENTI IN C/COMPETENZA (PC)		IMPEGNI (I)		ECONOMIE DI COMPETENZA (ECP=CP-I-FPV)	
		PREVISIONI DEFINITIVE DI CASSA (CS)		TOTALE PAGAMENTI (TP=PR+PC)		FONDO PLURIENNALE VINCOLATO (FPV)		TOTALE RESIDUI PASSIVI DA RIPORTARE (TR=EP+EC)	
Totale Programma 11	Altri servizi generali	RS	961.171,13	PR	34.059,85	R	-77,94	EP	927.033,34
		CP	467.749,38	PC	351.305,93	I	369.264,08	EC	17.958,15
		CS	1.428.920,51	TP	385.365,78	FPV	1.024,66	TR	944.991,49
<b>TOTALE MISSIONE 01</b>	<i>Servizi istituzionali, generali e di gestione</i>	RS	2.244.951,47	PR	1.075.550,83	R	-46.670,13	EP	1.122.730,51
		CP	25.186.499,79	PC	20.131.534,31	I	22.197.214,90	EC	2.065.680,59
		CS	27.431.451,26	TP	21.207.085,14	FPV	806.766,01	TR	3.188.411,10



Regione Umbria  
Assemblea legislativa

### CONTO DEL BILANCIO - GESTIONE DELLE SPESE

MISSIONE, PROGRAMMA, TITOLO	DENOMINAZIONE	RESIDUI PASSIVI AL 01/01/2023 (RS)		PAGAMENTI IN C/RESIDUI (PR)		RIACCERTAMENTO RESIDUI (R)		RESIDUI PASSIVI DA ESERCIZI PRECEDENTI (EP=RS-PR+R)			
		PREVISIONI DEFINITIVE DI COMPETENZA (CP)		PAGAMENTI IN C/COMPETENZA (PC)		IMPEGNI (I)		ECONOMIE DI COMPETENZA (ECP=CP-I-FPV)		RESIDUI PASSIVI DA ESERCIZIO DI COMPETENZA (EC=I-PC)	
		PREVISIONI DEFINITIVE DI CASSA (CS)		TOTALE PAGAMENTI (TP=PR+PC)		FONDO PLURIENNALE VINCOLATO (FPV)				TOTALE RESIDUI PASSIVI DA RIPORTARE (TR=EP+EC)	
<i>MISSIONE</i> 02	<i>Giustizia</i>										
0201	Programma 01 Uffici giudiziari										
<b>Titolo 1</b>	<b>Spese correnti</b>	RS	0,00	PR	0,00	R	0,00			EP	0,00
		CP	0,00	PC	0,00	I	0,00	ECP	0,00	EC	0,00
		CS	0,00	TP	0,00	FPV	0,00			TR	0,00
<b>Titolo 2</b>	<b>Spese in conto capitale</b>	RS	0,00	PR	0,00	R	0,00			EP	0,00
		CP	0,00	PC	0,00	I	0,00	ECP	0,00	EC	0,00
		CS	0,00	TP	0,00	FPV	0,00			TR	0,00
<b>Totale Programma</b>	<b>01 Uffici giudiziari</b>	RS	<b>0,00</b>	PR	<b>0,00</b>	R	<b>0,00</b>			EP	<b>0,00</b>
		CP	<b>0,00</b>	PC	<b>0,00</b>	I	<b>0,00</b>	ECP	<b>0,00</b>	EC	<b>0,00</b>
		CS	<b>0,00</b>	TP	<b>0,00</b>	FPV	<b>0,00</b>			TR	<b>0,00</b>
0202	Programma 02 Casa circondariale ed altri servizi										
<b>Titolo 1</b>	<b>Spese correnti</b>	RS	0,00	PR	0,00	R	0,00			EP	0,00
		CP	0,00	PC	0,00	I	0,00	ECP	0,00	EC	0,00
		CS	0,00	TP	0,00	FPV	0,00			TR	0,00
<b>Titolo 2</b>	<b>Spese in conto capitale</b>	RS	0,00	PR	0,00	R	0,00			EP	0,00
		CP	0,00	PC	0,00	I	0,00	ECP	0,00	EC	0,00
		CS	0,00	TP	0,00	FPV	0,00			TR	0,00
<b>Totale Programma</b>	<b>02 Casa circondariale ed altri servizi</b>	RS	<b>0,00</b>	PR	<b>0,00</b>	R	<b>0,00</b>			EP	<b>0,00</b>
		CP	<b>0,00</b>	PC	<b>0,00</b>	I	<b>0,00</b>	ECP	<b>0,00</b>	EC	<b>0,00</b>
		CS	<b>0,00</b>	TP	<b>0,00</b>	FPV	<b>0,00</b>			TR	<b>0,00</b>
<b>TOTALE MISSIONE 02</b>	<b>Giustizia</b>	RS	<b>0,00</b>	PR	<b>0,00</b>	R	<b>0,00</b>			EP	<b>0,00</b>
		CP	<b>0,00</b>	PC	<b>0,00</b>	I	<b>0,00</b>	ECP	<b>0,00</b>	EC	<b>0,00</b>
		CS	<b>0,00</b>	TP	<b>0,00</b>	FPV	<b>0,00</b>			TR	<b>0,00</b>



### CONTO DEL BILANCIO - GESTIONE DELLE SPESE

MISSIONE, PROGRAMMA, TITOLO	DENOMINAZIONE	RESIDUI PASSIVI AL 01/01/2023 (RS)		PAGAMENTI IN C/RESIDUI (PR)		RIACCERTAMENTO RESIDUI (R)		RESIDUI PASSIVI DA ESERCIZI PRECEDENTI (EP=RS-PR+R)				
		PREVISIONI DEFINITIVE DI COMPETENZA (CP)		PAGAMENTI IN C/COMPETENZA (PC)		IMPEGNI (I)		ECONOMIE DI COMPETENZA (ECP=CP-I-FPV)		RESIDUI PASSIVI DA ESERCIZIO DI COMPETENZA (EC=I-PC)		
		PREVISIONI DEFINITIVE DI CASSA (CS)		TOTALE PAGAMENTI (TP=PR+PC)		FONDO PLURIENNALE VINCOLATO (FPV)				TOTALE RESIDUI PASSIVI DA RIPORTARE (TR=EP+EC)		
<b>MISSIONE</b>	<b>03</b>	<b>Ordine pubblico e sicurezza</b>										
<b>0301</b>	<b>Programma</b>	<b>01</b>	<b>Polizia locale e amministrativa</b>									
<b>Titolo 1</b>	<b>Spese correnti</b>	RS	0,00	PR	0,00	R	0,00		EP	0,00		
		CP	0,00	PC	0,00	I	0,00	ECP	0,00	EC	0,00	
		CS	0,00	TP	0,00	FPV	0,00		TR	0,00		
<b>Titolo 2</b>	<b>Spese in conto capitale</b>	RS	0,00	PR	0,00	R	0,00		EP	0,00		
		CP	0,00	PC	0,00	I	0,00	ECP	0,00	EC	0,00	
		CS	0,00	TP	0,00	FPV	0,00		TR	0,00		
<b>Titolo 3</b>	<b>Spese per incremento attivita' finanziarie</b>	RS	0,00	PR	0,00	R	0,00		EP	0,00		
		CP	0,00	PC	0,00	I	0,00	ECP	0,00	EC	0,00	
		CS	0,00	TP	0,00	FPV	0,00		TR	0,00		
<b>Totale Programma</b>	<b>01</b>	<b>Polizia locale e amministrativa</b>	<b>RS</b>	<b>0,00</b>	<b>PR</b>	<b>0,00</b>	<b>R</b>	<b>0,00</b>	<b>ECP</b>	<b>0,00</b>	<b>EP</b>	<b>0,00</b>
			<b>CP</b>	<b>0,00</b>	<b>PC</b>	<b>0,00</b>	<b>I</b>	<b>0,00</b>	<b>0,00</b>	<b>EC</b>	<b>0,00</b>	<b>0,00</b>
			<b>CS</b>	<b>0,00</b>	<b>TP</b>	<b>0,00</b>	<b>FPV</b>	<b>0,00</b>		<b>TR</b>	<b>0,00</b>	<b>0,00</b>
<b>0302</b>	<b>Programma</b>	<b>02</b>	<b>Sistema integrato di sicurezza urbana</b>									
<b>Titolo 1</b>	<b>Spese correnti</b>	RS	1.105,66	PR	1.105,66	R	0,00		EP	0,00		
		CP	30.000,00	PC	26.225,68	I	27.357,70	ECP	2.642,30	EC	1.132,02	
		CS	31.105,66	TP	27.331,34	FPV	0,00		TR	1.132,02		
<b>Titolo 2</b>	<b>Spese in conto capitale</b>	RS	0,00	PR	0,00	R	0,00		EP	0,00		
		CP	0,00	PC	0,00	I	0,00	ECP	0,00	EC	0,00	
		CS	0,00	TP	0,00	FPV	0,00		TR	0,00		



Regione Umbria  
Assemblea legislativa

### CONTO DEL BILANCIO - GESTIONE DELLE SPESE

MISSIONE, PROGRAMMA, TITOLO	DENOMINAZIONE	RESIDUI PASSIVI AL 01/01/2023 (RS)		PAGAMENTI IN C/RESIDUI (PR)		RIACCERTAMENTO RESIDUI (R)		RESIDUI PASSIVI DA ESERCIZI PRECEDENTI (EP=RS-PR+R)			
		PREVISIONI DEFINITIVE DI COMPETENZA (CP)		PAGAMENTI IN C/COMPETENZA (PC)		IMPEGNI (I)		ECONOMIE DI COMPETENZA (ECP=CP-I-FPV)		RESIDUI PASSIVI DA ESERCIZIO DI COMPETENZA (EC=I-PC)	
		PREVISIONI DEFINITIVE DI CASSA (CS)		TOTALE PAGAMENTI (TP=PR+PC)		FONDO PLURIENNALE VINCOLATO (FPV)				TOTALE RESIDUI PASSIVI DA RIPORTARE (TR=EP+EC)	
Titolo 3	Spese per incremento attivita' finanziarie	RS	0,00	PR	0,00	R	0,00			EP	0,00
		CP	0,00	PC	0,00	I	0,00	ECP	0,00	EC	0,00
		CS	0,00	TP	0,00	FPV	0,00			TR	0,00
Totale Programma 02	Sistema integrato di sicurezza urbana	RS	1.105,66	PR	1.105,66	R	0,00			EP	0,00
		CP	30.000,00	PC	26.225,68	I	27.357,70	ECP	2.642,30	EC	1.132,02
		CS	31.105,66	TP	27.331,34	FPV	0,00			TR	1.132,02
TOTALE MISSIONE 03	Ordine pubblico e sicurezza	RS	1.105,66	PR	1.105,66	R	0,00			EP	0,00
		CP	30.000,00	PC	26.225,68	I	27.357,70	ECP	2.642,30	EC	1.132,02
		CS	31.105,66	TP	27.331,34	FPV	0,00			TR	1.132,02



### CONTO DEL BILANCIO - GESTIONE DELLE SPESE

MISSIONE, PROGRAMMA, TITOLO	DENOMINAZIONE	RESIDUI PASSIVI AL 01/01/2023 (RS)		PAGAMENTI IN C/RESIDUI (PR)		RIACCERTAMENTO RESIDUI (R)		RESIDUI PASSIVI DA ESERCIZI PRECEDENTI (EP=RS-PR+R)			
		PREVISIONI DEFINITIVE DI COMPETENZA (CP)		PAGAMENTI IN C/COMPETENZA (PC)		IMPEGNI (I)		ECONOMIE DI COMPETENZA (ECP=CP-I-FPV)		RESIDUI PASSIVI DA ESERCIZIO DI COMPETENZA (EC=I-PC)	
		PREVISIONI DEFINITIVE DI CASSA (CS)		TOTALE PAGAMENTI (TP=PR+PC)		FONDO PLURIENNALE VINCOLATO (FPV)				TOTALE RESIDUI PASSIVI DA RIPORTARE (TR=EP+EC)	
<i>MISSIONE</i>	<i>04 Istruzione e diritto allo studio</i>										
<b>0401</b>	<b>Programma 01 Istruzione prescolastica</b>										
<b>Titolo 1</b>	<b>Spese correnti</b>	RS	0,00	PR	0,00	R	0,00			EP	0,00
		CP	0,00	PC	0,00	I	0,00	ECP	0,00	EC	0,00
		CS	0,00	TP	0,00	FPV	0,00			TR	0,00
<b>Titolo 2</b>	<b>Spese in conto capitale</b>	RS	0,00	PR	0,00	R	0,00			EP	0,00
		CP	0,00	PC	0,00	I	0,00	ECP	0,00	EC	0,00
		CS	0,00	TP	0,00	FPV	0,00			TR	0,00
<b>Titolo 3</b>	<b>Spese per incremento attivita' finanziarie</b>	RS	0,00	PR	0,00	R	0,00			EP	0,00
		CP	0,00	PC	0,00	I	0,00	ECP	0,00	EC	0,00
		CS	0,00	TP	0,00	FPV	0,00			TR	0,00
<b>Totale Programma</b>	<b>01 Istruzione prescolastica</b>	<b>RS</b>	<b>0,00</b>	<b>PR</b>	<b>0,00</b>	<b>R</b>	<b>0,00</b>			<b>EP</b>	<b>0,00</b>
		<b>CP</b>	<b>0,00</b>	<b>PC</b>	<b>0,00</b>	<b>I</b>	<b>0,00</b>	<b>ECP</b>	<b>0,00</b>	<b>EC</b>	<b>0,00</b>
		<b>CS</b>	<b>0,00</b>	<b>TP</b>	<b>0,00</b>	<b>FPV</b>	<b>0,00</b>			<b>TR</b>	<b>0,00</b>
<b>0402</b>	<b>Programma 02 Altri ordini di istruzione non universitaria</b>										
<b>Titolo 1</b>	<b>Spese correnti</b>	RS	0,00	PR	0,00	R	0,00			EP	0,00
		CP	0,00	PC	0,00	I	0,00	ECP	0,00	EC	0,00
		CS	0,00	TP	0,00	FPV	0,00			TR	0,00
<b>Titolo 2</b>	<b>Spese in conto capitale</b>	RS	0,00	PR	0,00	R	0,00			EP	0,00
		CP	0,00	PC	0,00	I	0,00	ECP	0,00	EC	0,00
		CS	0,00	TP	0,00	FPV	0,00			TR	0,00



### CONTO DEL BILANCIO - GESTIONE DELLE SPESE

MISSIONE, PROGRAMMA, TITOLO	DENOMINAZIONE	RESIDUI PASSIVI AL 01/01/2023 (RS)		PAGAMENTI IN C/RESIDUI (PR)		RIACCERTAMENTO RESIDUI (R)		RESIDUI PASSIVI DA ESERCIZI PRECEDENTI (EP=RS-PR+R)			
		PREVISIONI DEFINITIVE DI COMPETENZA (CP)		PAGAMENTI IN C/COMPETENZA (PC)		IMPEGNI (I)		ECONOMIE DI COMPETENZA (ECP=CP-I-FPV)		RESIDUI PASSIVI DA ESERCIZIO DI COMPETENZA (EC=I-PC)	
		PREVISIONI DEFINITIVE DI CASSA (CS)		TOTALE PAGAMENTI (TP=PR+PC)		FONDO PLURIENNALE VINCOLATO (FPV)				TOTALE RESIDUI PASSIVI DA RIPORTARE (TR=EP+EC)	
<b>Titolo 3</b>	<b>Spese per incremento attivita' finanziarie</b>	RS	0,00	PR	0,00	R	0,00			EP	0,00
		CP	0,00	PC	0,00	I	0,00	ECP	0,00	EC	0,00
		CS	0,00	TP	0,00	FPV	0,00			TR	0,00
<b>Totale Programma 02</b>	<b>Altri ordini di istruzione non universitaria</b>	RS	<b>0,00</b>	PR	<b>0,00</b>	R	<b>0,00</b>			EP	<b>0,00</b>
		CP	<b>0,00</b>	PC	<b>0,00</b>	I	<b>0,00</b>	ECP	<b>0,00</b>	EC	<b>0,00</b>
		CS	<b>0,00</b>	TP	<b>0,00</b>	FPV	<b>0,00</b>			TR	<b>0,00</b>
<b>0404 Programma 04</b>	<b>Istruzione universitaria</b>										
<b>Titolo 1</b>	<b>Spese correnti</b>	RS	0,00	PR	0,00	R	0,00			EP	0,00
		CP	0,00	PC	0,00	I	0,00	ECP	0,00	EC	0,00
		CS	0,00	TP	0,00	FPV	0,00			TR	0,00
<b>Titolo 2</b>	<b>Spese in conto capitale</b>	RS	0,00	PR	0,00	R	0,00			EP	0,00
		CP	0,00	PC	0,00	I	0,00	ECP	0,00	EC	0,00
		CS	0,00	TP	0,00	FPV	0,00			TR	0,00
<b>Titolo 3</b>	<b>Spese per incremento attivita' finanziarie</b>	RS	0,00	PR	0,00	R	0,00			EP	0,00
		CP	0,00	PC	0,00	I	0,00	ECP	0,00	EC	0,00
		CS	0,00	TP	0,00	FPV	0,00			TR	0,00
<b>Totale Programma 04</b>	<b>Istruzione universitaria</b>	RS	<b>0,00</b>	PR	<b>0,00</b>	R	<b>0,00</b>			EP	<b>0,00</b>
		CP	<b>0,00</b>	PC	<b>0,00</b>	I	<b>0,00</b>	ECP	<b>0,00</b>	EC	<b>0,00</b>
		CS	<b>0,00</b>	TP	<b>0,00</b>	FPV	<b>0,00</b>			TR	<b>0,00</b>
<b>0405 Programma 05</b>	<b>Istruzione tecnica superiore</b>										
<b>Titolo 1</b>	<b>Spese correnti</b>	RS	0,00	PR	0,00	R	0,00			EP	0,00
		CP	0,00	PC	0,00	I	0,00	ECP	0,00	EC	0,00
		CS	0,00	TP	0,00	FPV	0,00			TR	0,00







Regione Umbria  
Assemblea legislativa

### CONTO DEL BILANCIO - GESTIONE DELLE SPESE

MISSIONE, PROGRAMMA, TITOLO	DENOMINAZIONE	RESIDUI PASSIVI AL 01/01/2023 (RS)		PAGAMENTI IN C/RESIDUI (PR)		RIACCERTAMENTO RESIDUI (R)		RESIDUI PASSIVI DA ESERCIZI PRECEDENTI (EP=RS-PR+R)			
		PREVISIONI DEFINITIVE DI COMPETENZA (CP)		PAGAMENTI IN C/COMPETENZA (PC)		IMPEGNI (I)		ECONOMIE DI COMPETENZA (ECP=CP-I-FPV)		RESIDUI PASSIVI DA ESERCIZIO DI COMPETENZA (EC=I-PC)	
		PREVISIONI DEFINITIVE DI CASSA (CS)		TOTALE PAGAMENTI (TP=PR+PC)		FONDO PLURIENNALE VINCOLATO (FPV)				TOTALE RESIDUI PASSIVI DA RIPORTARE (TR=EP+EC)	
<b>Titolo 1</b>	<b>Spese correnti</b>	RS	0,00	PR	0,00	R	0,00			EP	0,00
		CP	0,00	PC	0,00	I	0,00	ECP	0,00	EC	0,00
		CS	0,00	TP	0,00	FPV	0,00			TR	0,00
<b>Titolo 2</b>	<b>Spese in conto capitale</b>	RS	0,00	PR	0,00	R	0,00			EP	0,00
		CP	0,00	PC	0,00	I	0,00	ECP	0,00	EC	0,00
		CS	0,00	TP	0,00	FPV	0,00			TR	0,00
<b>Titolo 3</b>	<b>Spese per incremento attivita' finanziarie</b>	RS	0,00	PR	0,00	R	0,00			EP	0,00
		CP	0,00	PC	0,00	I	0,00	ECP	0,00	EC	0,00
		CS	0,00	TP	0,00	FPV	0,00			TR	0,00
<b>Totale Programma 07</b>	<b>Diritto allo studio</b>	RS	<b>0,00</b>	PR	<b>0,00</b>	R	<b>0,00</b>			EP	<b>0,00</b>
		CP	<b>0,00</b>	PC	<b>0,00</b>	I	<b>0,00</b>	ECP	<b>0,00</b>	EC	<b>0,00</b>
		CS	<b>0,00</b>	TP	<b>0,00</b>	FPV	<b>0,00</b>			TR	<b>0,00</b>
<b>TOTALE MISSIONE 04</b>	<b>Istruzione e diritto allo studio</b>	RS	<b>0,00</b>	PR	<b>0,00</b>	R	<b>0,00</b>			EP	<b>0,00</b>
		CP	<b>0,00</b>	PC	<b>0,00</b>	I	<b>0,00</b>	ECP	<b>0,00</b>	EC	<b>0,00</b>
		CS	<b>0,00</b>	TP	<b>0,00</b>	FPV	<b>0,00</b>			TR	<b>0,00</b>



### CONTO DEL BILANCIO - GESTIONE DELLE SPESE

MISSIONE, PROGRAMMA, TITOLO	DENOMINAZIONE	RESIDUI PASSIVI AL 01/01/2023 (RS)		PAGAMENTI IN C/RESIDUI (PR)		RIACCERTAMENTO RESIDUI (R)		RESIDUI PASSIVI DA ESERCIZI PRECEDENTI (EP=RS-PR+R)			
		PREVISIONI DEFINITIVE DI COMPETENZA (CP)		PAGAMENTI IN C/COMPETENZA (PC)		IMPEGNI (I)		ECONOMIE DI COMPETENZA (ECP=CP-I-FPV)		RESIDUI PASSIVI DA ESERCIZIO DI COMPETENZA (EC=I-PC)	
		PREVISIONI DEFINITIVE DI CASSA (CS)		TOTALE PAGAMENTI (TP=PR+PC)		FONDO PLURIENNALE VINCOLATO (FPV)				TOTALE RESIDUI PASSIVI DA RIPORTARE (TR=EP+EC)	
<i>MISSIONE</i> 05	<i>Tutela e valorizzazione dei beni e delle attività culturali</i>										
0501 Programma	01 Valorizzazione dei beni di interesse storico										
<b>Titolo 1</b>	<b>Spese correnti</b>	RS	0,00	PR	0,00	R	0,00			EP	0,00
		CP	0,00	PC	0,00	I	0,00	ECP	0,00	EC	0,00
		CS	0,00	TP	0,00	FPV	0,00			TR	0,00
<b>Titolo 2</b>	<b>Spese in conto capitale</b>	RS	0,00	PR	0,00	R	0,00			EP	0,00
		CP	0,00	PC	0,00	I	0,00	ECP	0,00	EC	0,00
		CS	0,00	TP	0,00	FPV	0,00			TR	0,00
<b>Titolo 3</b>	<b>Spese per incremento attività finanziarie</b>	RS	0,00	PR	0,00	R	0,00			EP	0,00
		CP	0,00	PC	0,00	I	0,00	ECP	0,00	EC	0,00
		CS	0,00	TP	0,00	FPV	0,00			TR	0,00
<b>Totale Programma</b>	<b>01 Valorizzazione dei beni di interesse storico</b>	RS	<b>0,00</b>	PR	<b>0,00</b>	R	<b>0,00</b>			EP	<b>0,00</b>
		CP	<b>0,00</b>	PC	<b>0,00</b>	I	<b>0,00</b>	ECP	<b>0,00</b>	EC	<b>0,00</b>
		CS	<b>0,00</b>	TP	<b>0,00</b>	FPV	<b>0,00</b>			TR	<b>0,00</b>
0502 Programma	02 Attività culturali e interventi diversi nel settore culturale										
<b>Titolo 1</b>	<b>Spese correnti</b>	RS	0,00	PR	0,00	R	0,00			EP	0,00
		CP	0,00	PC	0,00	I	0,00	ECP	0,00	EC	0,00
		CS	0,00	TP	0,00	FPV	0,00			TR	0,00
<b>Titolo 2</b>	<b>Spese in conto capitale</b>	RS	0,00	PR	0,00	R	0,00			EP	0,00
		CP	0,00	PC	0,00	I	0,00	ECP	0,00	EC	0,00
		CS	0,00	TP	0,00	FPV	0,00			TR	0,00



Regione Umbria  
Assemblea legislativa

### CONTO DEL BILANCIO - GESTIONE DELLE SPESE

MISSIONE, PROGRAMMA, TITOLO	DENOMINAZIONE	RESIDUI PASSIVI AL 01/01/2023 (RS)		PAGAMENTI IN C/RESIDUI (PR)		RIACCERTAMENTO RESIDUI (R)		RESIDUI PASSIVI DA ESERCIZI PRECEDENTI (EP=RS-PR+R)			
		PREVISIONI DEFINITIVE DI COMPETENZA (CP)		PAGAMENTI IN C/COMPETENZA (PC)		IMPEGNI (I)		ECONOMIE DI COMPETENZA (ECP=CP-I-FPV)		RESIDUI PASSIVI DA ESERCIZIO DI COMPETENZA (EC=I-PC)	
		PREVISIONI DEFINITIVE DI CASSA (CS)		TOTALE PAGAMENTI (TP=PR+PC)		FONDO PLURIENNALE VINCOLATO (FPV)				TOTALE RESIDUI PASSIVI DA RIPORTARE (TR=EP+EC)	
Titolo 3	Spese per incremento attivita' finanziarie	RS	0,00	PR	0,00	R	0,00			EP	0,00
		CP	0,00	PC	0,00	I	0,00	ECP	0,00	EC	0,00
		CS	0,00	TP	0,00	FPV	0,00			TR	0,00
Totale Programma 02	Attività culturali e interventi diversi nel settore culturale	RS	0,00	PR	0,00	R	0,00			EP	0,00
		CP	0,00	PC	0,00	I	0,00	ECP	0,00	EC	0,00
		CS	0,00	TP	0,00	FPV	0,00			TR	0,00
TOTALE MISSIONE 05	Tutela e valorizzazione dei beni e delle attività culturali	RS	0,00	PR	0,00	R	0,00			EP	0,00
		CP	0,00	PC	0,00	I	0,00	ECP	0,00	EC	0,00
		CS	0,00	TP	0,00	FPV	0,00			TR	0,00



### CONTO DEL BILANCIO - GESTIONE DELLE SPESE

MISSIONE, PROGRAMMA, TITOLO	DENOMINAZIONE	RESIDUI PASSIVI AL 01/01/2023 (RS)		PAGAMENTI IN C/RESIDUI (PR)		RIACCERTAMENTO RESIDUI (R)		RESIDUI PASSIVI DA ESERCIZI PRECEDENTI (EP=RS-PR+R)			
		PREVISIONI DEFINITIVE DI COMPETENZA (CP)		PAGAMENTI IN C/COMPETENZA (PC)		IMPEGNI (I)		ECONOMIE DI COMPETENZA (ECP=CP-I-FPV)		RESIDUI PASSIVI DA ESERCIZIO DI COMPETENZA (EC=I-PC)	
		PREVISIONI DEFINITIVE DI CASSA (CS)		TOTALE PAGAMENTI (TP=PR+PC)		FONDO PLURIENNALE VINCOLATO (FPV)				TOTALE RESIDUI PASSIVI DA RIPORTARE (TR=EP+EC)	
<i>MISSIONE</i>	<i>06 Politiche giovanili, sport e tempo libero</i>										
<b>0601</b>	<b>Programma 01 Sport e tempo libero</b>										
<b>Titolo 1</b>	<b>Spese correnti</b>	RS	0,00	PR	0,00	R	0,00			EP	0,00
		CP	0,00	PC	0,00	I	0,00	ECP	0,00	EC	0,00
		CS	0,00	TP	0,00	FPV	0,00			TR	0,00
<b>Titolo 2</b>	<b>Spese in conto capitale</b>	RS	0,00	PR	0,00	R	0,00			EP	0,00
		CP	0,00	PC	0,00	I	0,00	ECP	0,00	EC	0,00
		CS	0,00	TP	0,00	FPV	0,00			TR	0,00
<b>Titolo 3</b>	<b>Spese per incremento attivita' finanziarie</b>	RS	0,00	PR	0,00	R	0,00			EP	0,00
		CP	0,00	PC	0,00	I	0,00	ECP	0,00	EC	0,00
		CS	0,00	TP	0,00	FPV	0,00			TR	0,00
<b>Totale Programma</b>	<b>01 Sport e tempo libero</b>	<b>RS</b>	<b>0,00</b>	<b>PR</b>	<b>0,00</b>	<b>R</b>	<b>0,00</b>			<b>EP</b>	<b>0,00</b>
		<b>CP</b>	<b>0,00</b>	<b>PC</b>	<b>0,00</b>	<b>I</b>	<b>0,00</b>	<b>ECP</b>	<b>0,00</b>	<b>EC</b>	<b>0,00</b>
		<b>CS</b>	<b>0,00</b>	<b>TP</b>	<b>0,00</b>	<b>FPV</b>	<b>0,00</b>			<b>TR</b>	<b>0,00</b>
<b>0602</b>	<b>Programma 02 Giovani</b>										
<b>Titolo 1</b>	<b>Spese correnti</b>	RS	0,00	PR	0,00	R	0,00			EP	0,00
		CP	0,00	PC	0,00	I	0,00	ECP	0,00	EC	0,00
		CS	0,00	TP	0,00	FPV	0,00			TR	0,00
<b>Titolo 2</b>	<b>Spese in conto capitale</b>	RS	0,00	PR	0,00	R	0,00			EP	0,00
		CP	0,00	PC	0,00	I	0,00	ECP	0,00	EC	0,00
		CS	0,00	TP	0,00	FPV	0,00			TR	0,00



Regione Umbria  
Assemblea legislativa

### CONTO DEL BILANCIO - GESTIONE DELLE SPESE

MISSIONE, PROGRAMMA, TITOLO	DENOMINAZIONE	RESIDUI PASSIVI AL 01/01/2023 (RS)		PAGAMENTI IN C/RESIDUI (PR)		RIACCERTAMENTO RESIDUI (R)		RESIDUI PASSIVI DA ESERCIZI PRECEDENTI (EP=RS-PR+R)			
		PREVISIONI DEFINITIVE DI COMPETENZA (CP)		PAGAMENTI IN C/COMPETENZA (PC)		IMPEGNI (I)		ECONOMIE DI COMPETENZA (ECP=CP-I-FPV)		RESIDUI PASSIVI DA ESERCIZIO DI COMPETENZA (EC=I-PC)	
		PREVISIONI DEFINITIVE DI CASSA (CS)		TOTALE PAGAMENTI (TP=PR+PC)		FONDO PLURIENNALE VINCOLATO (FPV)				TOTALE RESIDUI PASSIVI DA RIPORTARE (TR=EP+EC)	
Titolo 3	Spese per incremento attivita' finanziarie	RS	0,00	PR	0,00	R	0,00			EP	0,00
		CP	0,00	PC	0,00	I	0,00	ECP	0,00	EC	0,00
		CS	0,00	TP	0,00	FPV	0,00			TR	0,00
Totale Programma 02	Giovani	RS	0,00	PR	0,00	R	0,00			EP	0,00
		CP	0,00	PC	0,00	I	0,00	ECP	0,00	EC	0,00
		CS	0,00	TP	0,00	FPV	0,00			TR	0,00
TOTALE MISSIONE 06	Politiche giovanili, sport e tempo libero	RS	0,00	PR	0,00	R	0,00			EP	0,00
		CP	0,00	PC	0,00	I	0,00	ECP	0,00	EC	0,00
		CS	0,00	TP	0,00	FPV	0,00			TR	0,00



Regione Umbria  
Assemblea legislativa

### CONTO DEL BILANCIO - GESTIONE DELLE SPESE

MISSIONE, PROGRAMMA, TITOLO	DENOMINAZIONE	RESIDUI PASSIVI AL 01/01/2023 (RS)		PAGAMENTI IN C/RESIDUI (PR)		RIACCERTAMENTO RESIDUI (R)		RESIDUI PASSIVI DA ESERCIZI PRECEDENTI (EP=RS-PR+R)			
		PREVISIONI DEFINITIVE DI COMPETENZA (CP)		PAGAMENTI IN C/COMPETENZA (PC)		IMPEGNI (I)		ECONOMIE DI COMPETENZA (ECP=CP-I-FPV)		RESIDUI PASSIVI DA ESERCIZIO DI COMPETENZA (EC=I-PC)	
		PREVISIONI DEFINITIVE DI CASSA (CS)		TOTALE PAGAMENTI (TP=PR+PC)		FONDO PLURIENNALE VINCOLATO (FPV)				TOTALE RESIDUI PASSIVI DA RIPORTARE (TR=EP+EC)	
<i>MISSIONE</i>	<i>07 Turismo</i>										
<b>0701</b>	<b>Programma</b>	<b>01</b>	<b>Sviluppo e valorizzazione del turismo</b>								
<b>Titolo 1</b>	<b>Spese correnti</b>	RS	0,00	PR	0,00	R	0,00			EP	0,00
		CP	0,00	PC	0,00	I	0,00	ECP	0,00	EC	0,00
		CS	0,00	TP	0,00	FPV	0,00			TR	0,00
<b>Titolo 2</b>	<b>Spese in conto capitale</b>	RS	0,00	PR	0,00	R	0,00			EP	0,00
		CP	0,00	PC	0,00	I	0,00	ECP	0,00	EC	0,00
		CS	0,00	TP	0,00	FPV	0,00			TR	0,00
<b>Titolo 3</b>	<b>Spese per incremento attivita' finanziarie</b>	RS	0,00	PR	0,00	R	0,00			EP	0,00
		CP	0,00	PC	0,00	I	0,00	ECP	0,00	EC	0,00
		CS	0,00	TP	0,00	FPV	0,00			TR	0,00
<b>Totale Programma</b>	<b>01 Sviluppo e valorizzazione del turismo</b>	RS	<b>0,00</b>	PR	<b>0,00</b>	R	<b>0,00</b>			EP	<b>0,00</b>
		CP	<b>0,00</b>	PC	<b>0,00</b>	I	<b>0,00</b>	ECP	<b>0,00</b>	EC	<b>0,00</b>
		CS	<b>0,00</b>	TP	<b>0,00</b>	FPV	<b>0,00</b>			TR	<b>0,00</b>
<b>TOTALE MISSIONE 07</b>	<b>Turismo</b>	RS	<b>0,00</b>	PR	<b>0,00</b>	R	<b>0,00</b>			EP	<b>0,00</b>
		CP	<b>0,00</b>	PC	<b>0,00</b>	I	<b>0,00</b>	ECP	<b>0,00</b>	EC	<b>0,00</b>
		CS	<b>0,00</b>	TP	<b>0,00</b>	FPV	<b>0,00</b>			TR	<b>0,00</b>



### CONTO DEL BILANCIO - GESTIONE DELLE SPESE

MISSIONE, PROGRAMMA, TITOLO	DENOMINAZIONE	RESIDUI PASSIVI AL 01/01/2023 (RS)		PAGAMENTI IN C/RESIDUI (PR)		RIACCERTAMENTO RESIDUI (R)		RESIDUI PASSIVI DA ESERCIZI PRECEDENTI (EP=RS-PR+R)			
		PREVISIONI DEFINITIVE DI COMPETENZA (CP)		PAGAMENTI IN C/COMPETENZA (PC)		IMPEGNI (I)		ECONOMIE DI COMPETENZA (ECP=CP-I-FPV)		RESIDUI PASSIVI DA ESERCIZIO DI COMPETENZA (EC=I-PC)	
		PREVISIONI DEFINITIVE DI CASSA (CS)		TOTALE PAGAMENTI (TP=PR+PC)		FONDO PLURIENNALE VINCOLATO (FPV)				TOTALE RESIDUI PASSIVI DA RIPORTARE (TR=EP+EC)	
<i>MISSIONE</i>	<i>08</i>	<i>Assetto del territorio ed edilizia abitativa</i>									
<b>0801</b>	<b>Programma</b>	<b>01</b>	<b>Urbanistica e assetto del territorio</b>								
<b>Titolo 1</b>	<b>Spese correnti</b>	RS	0,00	PR	0,00	R	0,00		EP	0,00	
		CP	0,00	PC	0,00	I	0,00	ECP	0,00	EC	0,00
		CS	0,00	TP	0,00	FPV	0,00			TR	0,00
<b>Titolo 2</b>	<b>Spese in conto capitale</b>	RS	0,00	PR	0,00	R	0,00		EP	0,00	
		CP	0,00	PC	0,00	I	0,00	ECP	0,00	EC	0,00
		CS	0,00	TP	0,00	FPV	0,00			TR	0,00
<b>Titolo 3</b>	<b>Spese per incremento attivita' finanziarie</b>	RS	0,00	PR	0,00	R	0,00		EP	0,00	
		CP	0,00	PC	0,00	I	0,00	ECP	0,00	EC	0,00
		CS	0,00	TP	0,00	FPV	0,00			TR	0,00
<b>Totale Programma</b>	<b>01</b>	<b>Urbanistica e assetto del territorio</b>		<b>RS</b>	<b>0,00</b>	<b>PR</b>	<b>0,00</b>	<b>R</b>	<b>0,00</b>	<b>EP</b>	<b>0,00</b>
				<b>CP</b>	<b>0,00</b>	<b>PC</b>	<b>0,00</b>	<b>I</b>	<b>0,00</b>	<b>ECP</b>	<b>0,00</b>
				<b>CS</b>	<b>0,00</b>	<b>TP</b>	<b>0,00</b>	<b>FPV</b>	<b>0,00</b>	<b>TR</b>	<b>0,00</b>
<b>0802</b>	<b>Programma</b>	<b>02</b>	<b>Edilizia residenziale pubblica e locale e piani di edilizia economico-popolare</b>								
<b>Titolo 1</b>	<b>Spese correnti</b>	RS	0,00	PR	0,00	R	0,00		EP	0,00	
		CP	0,00	PC	0,00	I	0,00	ECP	0,00	EC	0,00
		CS	0,00	TP	0,00	FPV	0,00			TR	0,00
<b>Titolo 2</b>	<b>Spese in conto capitale</b>	RS	0,00	PR	0,00	R	0,00		EP	0,00	
		CP	0,00	PC	0,00	I	0,00	ECP	0,00	EC	0,00
		CS	0,00	TP	0,00	FPV	0,00			TR	0,00



Regione Umbria  
Assemblea legislativa

### CONTO DEL BILANCIO - GESTIONE DELLE SPESE

MISSIONE, PROGRAMMA, TITOLO	DENOMINAZIONE	RESIDUI PASSIVI AL 01/01/2023 (RS)		PAGAMENTI IN C/RESIDUI (PR)		RIACCERTAMENTO RESIDUI (R)		RESIDUI PASSIVI DA ESERCIZI PRECEDENTI (EP=RS-PR+R)	
		PREVISIONI DEFINITIVE DI COMPETENZA (CP)		PAGAMENTI IN C/COMPETENZA (PC)		IMPEGNI (I)		ECONOMIE DI COMPETENZA (ECP=CP-I-FPV)	
		PREVISIONI DEFINITIVE DI CASSA (CS)		TOTALE PAGAMENTI (TP=PR+PC)		FONDO PLURIENNALE VINCOLATO (FPV)		TOTALE RESIDUI PASSIVI DA RIPORTARE (TR=EP+EC)	
Titolo 3	Spese per incremento attivita' finanziarie	RS	0,00	PR	0,00	R	0,00	EP	0,00
		CP	0,00	PC	0,00	I	0,00	ECP	0,00
		CS	0,00	TP	0,00	FPV	0,00	TR	0,00
Totale Programma 02	Edilizia residenziale pubblica e locale e piani di edilizia economico-popolare	RS	0,00	PR	0,00	R	0,00	EP	0,00
		CP	0,00	PC	0,00	I	0,00	ECP	0,00
		CS	0,00	TP	0,00	FPV	0,00	TR	0,00
<b>TOTALE MISSIONE 08</b>	<b>Assetto del territorio ed edilizia abitativa</b>	RS	0,00	PR	0,00	R	0,00	EP	0,00
		CP	0,00	PC	0,00	I	0,00	ECP	0,00
		CS	0,00	TP	0,00	FPV	0,00	TR	0,00





### CONTO DEL BILANCIO - GESTIONE DELLE SPESE

MISSIONE, PROGRAMMA, TITOLO	DENOMINAZIONE	RESIDUI PASSIVI AL 01/01/2023 (RS)		PAGAMENTI IN C/RESIDUI (PR)		RIACCERTAMENTO RESIDUI (R)		RESIDUI PASSIVI DA ESERCIZI PRECEDENTI (EP=RS-PR+R)			
		PREVISIONI DEFINITIVE DI COMPETENZA (CP)		PAGAMENTI IN C/COMPETENZA (PC)		IMPEGNI (I)		ECONOMIE DI COMPETENZA (ECP=CP-I-FPV)		RESIDUI PASSIVI DA ESERCIZIO DI COMPETENZA (EC=I-PC)	
		PREVISIONI DEFINITIVE DI CASSA (CS)		TOTALE PAGAMENTI (TP=PR+PC)		FONDO PLURIENNALE VINCOLATO (FPV)				TOTALE RESIDUI PASSIVI DA RIPORTARE (TR=EP+EC)	
<i>MISSIONE</i> 09	<i>Sviluppo sostenibile e tutela del territorio e dell'ambiente</i>										
0901	Programma 01	Difesa del suolo									
<b>Titolo 1</b>	<b>Spese correnti</b>	RS	0,00	PR	0,00	R	0,00			EP	0,00
		CP	0,00	PC	0,00	I	0,00	ECP	0,00	EC	0,00
		CS	0,00	TP	0,00	FPV	0,00			TR	0,00
<b>Titolo 2</b>	<b>Spese in conto capitale</b>	RS	0,00	PR	0,00	R	0,00			EP	0,00
		CP	0,00	PC	0,00	I	0,00	ECP	0,00	EC	0,00
		CS	0,00	TP	0,00	FPV	0,00			TR	0,00
<b>Titolo 3</b>	<b>Spese per incremento attivita' finanziarie</b>	RS	0,00	PR	0,00	R	0,00			EP	0,00
		CP	0,00	PC	0,00	I	0,00	ECP	0,00	EC	0,00
		CS	0,00	TP	0,00	FPV	0,00			TR	0,00
<b>Totale Programma</b>	<b>01 Difesa del suolo</b>	<b>RS</b>	<b>0,00</b>	<b>PR</b>	<b>0,00</b>	<b>R</b>	<b>0,00</b>			<b>EP</b>	<b>0,00</b>
		<b>CP</b>	<b>0,00</b>	<b>PC</b>	<b>0,00</b>	<b>I</b>	<b>0,00</b>	<b>ECP</b>	<b>0,00</b>	<b>EC</b>	<b>0,00</b>
		<b>CS</b>	<b>0,00</b>	<b>TP</b>	<b>0,00</b>	<b>FPV</b>	<b>0,00</b>			<b>TR</b>	<b>0,00</b>
0902	Programma 02	Tutela, valorizzazione e recupero ambientale									
<b>Titolo 1</b>	<b>Spese correnti</b>	RS	0,00	PR	0,00	R	0,00			EP	0,00
		CP	0,00	PC	0,00	I	0,00	ECP	0,00	EC	0,00
		CS	0,00	TP	0,00	FPV	0,00			TR	0,00
<b>Titolo 2</b>	<b>Spese in conto capitale</b>	RS	0,00	PR	0,00	R	0,00			EP	0,00
		CP	0,00	PC	0,00	I	0,00	ECP	0,00	EC	0,00
		CS	0,00	TP	0,00	FPV	0,00			TR	0,00



Regione Umbria  
Assemblea legislativa

### CONTO DEL BILANCIO - GESTIONE DELLE SPESE

MISSIONE, PROGRAMMA, TITOLO	DENOMINAZIONE	RESIDUI PASSIVI AL 01/01/2023 (RS)		PAGAMENTI IN C/RESIDUI (PR)		RIACCERTAMENTO RESIDUI (R)		RESIDUI PASSIVI DA ESERCIZI PRECEDENTI (EP=RS-PR+R)			
		PREVISIONI DEFINITIVE DI COMPETENZA (CP)		PAGAMENTI IN C/COMPETENZA (PC)		IMPEGNI (I)		ECONOMIE DI COMPETENZA (ECP=CP-I-FPV)		RESIDUI PASSIVI DA ESERCIZIO DI COMPETENZA (EC=I-PC)	
		PREVISIONI DEFINITIVE DI CASSA (CS)		TOTALE PAGAMENTI (TP=PR+PC)		FONDO PLURIENNALE VINCOLATO (FPV)				TOTALE RESIDUI PASSIVI DA RIPORTARE (TR=EP+EC)	
<b>Titolo 3</b>	<b>Spese per incremento attivita' finanziarie</b>	RS	0,00	PR	0,00	R	0,00		EP	0,00	
		CP	0,00	PC	0,00	I	0,00	ECP	0,00	EC	0,00
		CS	0,00	TP	0,00	FPV	0,00		TR	0,00	
<b>Totale Programma 02</b>	<b>Tutela, valorizzazione e recupero ambientale</b>	RS	<b>0,00</b>	PR	<b>0,00</b>	R	<b>0,00</b>		EP	<b>0,00</b>	
		CP	<b>0,00</b>	PC	<b>0,00</b>	I	<b>0,00</b>	ECP	<b>0,00</b>	EC	<b>0,00</b>
		CS	<b>0,00</b>	TP	<b>0,00</b>	FPV	<b>0,00</b>		TR	<b>0,00</b>	
<b>0903 Programma 03</b>	<b>Rifiuti</b>										
<b>Titolo 1</b>	<b>Spese correnti</b>	RS	0,00	PR	0,00	R	0,00		EP	0,00	
		CP	0,00	PC	0,00	I	0,00	ECP	0,00	EC	0,00
		CS	0,00	TP	0,00	FPV	0,00		TR	0,00	
<b>Titolo 2</b>	<b>Spese in conto capitale</b>	RS	0,00	PR	0,00	R	0,00		EP	0,00	
		CP	0,00	PC	0,00	I	0,00	ECP	0,00	EC	0,00
		CS	0,00	TP	0,00	FPV	0,00		TR	0,00	
<b>Titolo 3</b>	<b>Spese per incremento attivita' finanziarie</b>	RS	0,00	PR	0,00	R	0,00		EP	0,00	
		CP	0,00	PC	0,00	I	0,00	ECP	0,00	EC	0,00
		CS	0,00	TP	0,00	FPV	0,00		TR	0,00	
<b>Totale Programma 03</b>	<b>Rifiuti</b>	RS	<b>0,00</b>	PR	<b>0,00</b>	R	<b>0,00</b>		EP	<b>0,00</b>	
		CP	<b>0,00</b>	PC	<b>0,00</b>	I	<b>0,00</b>	ECP	<b>0,00</b>	EC	<b>0,00</b>
		CS	<b>0,00</b>	TP	<b>0,00</b>	FPV	<b>0,00</b>		TR	<b>0,00</b>	
<b>0904 Programma 04</b>	<b>Servizio idrico integrato</b>										
<b>Titolo 1</b>	<b>Spese correnti</b>	RS	0,00	PR	0,00	R	0,00		EP	0,00	
		CP	0,00	PC	0,00	I	0,00	ECP	0,00	EC	0,00
		CS	0,00	TP	0,00	FPV	0,00		TR	0,00	





Regione Umbria  
Assemblea legislativa

### CONTO DEL BILANCIO - GESTIONE DELLE SPESE

MISSIONE, PROGRAMMA, TITOLO	DENOMINAZIONE	RESIDUI PASSIVI AL 01/01/2023 (RS)		PAGAMENTI IN C/RESIDUI (PR)		RIACCERTAMENTO RESIDUI (R)		RESIDUI PASSIVI DA ESERCIZI PRECEDENTI (EP=RS-PR+R)			
		PREVISIONI DEFINITIVE DI COMPETENZA (CP)		PAGAMENTI IN C/COMPETENZA (PC)		IMPEGNI (I)		ECONOMIE DI COMPETENZA (ECP=CP-I-FPV)		RESIDUI PASSIVI DA ESERCIZIO DI COMPETENZA (EC=I-PC)	
		PREVISIONI DEFINITIVE DI CASSA (CS)		TOTALE PAGAMENTI (TP=PR+PC)		FONDO PLURIENNALE VINCOLATO (FPV)				TOTALE RESIDUI PASSIVI DA RIPORTARE (TR=EP+EC)	
<b>Titolo 1</b>	<b>Spese correnti</b>	RS	0,00	PR	0,00	R	0,00			EP	0,00
		CP	0,00	PC	0,00	I	0,00	ECP	0,00	EC	0,00
		CS	0,00	TP	0,00	FPV	0,00			TR	0,00
<b>Titolo 2</b>	<b>Spese in conto capitale</b>	RS	0,00	PR	0,00	R	0,00			EP	0,00
		CP	0,00	PC	0,00	I	0,00	ECP	0,00	EC	0,00
		CS	0,00	TP	0,00	FPV	0,00			TR	0,00
<b>Titolo 3</b>	<b>Spese per incremento attivita' finanziarie</b>	RS	0,00	PR	0,00	R	0,00			EP	0,00
		CP	0,00	PC	0,00	I	0,00	ECP	0,00	EC	0,00
		CS	0,00	TP	0,00	FPV	0,00			TR	0,00
<b>Totale Programma</b>	<b>06 Tutela e valorizzazione delle risorse idriche</b>	RS	<b>0,00</b>	PR	<b>0,00</b>	R	<b>0,00</b>			EP	<b>0,00</b>
		CP	<b>0,00</b>	PC	<b>0,00</b>	I	<b>0,00</b>	ECP	<b>0,00</b>	EC	<b>0,00</b>
		CS	<b>0,00</b>	TP	<b>0,00</b>	FPV	<b>0,00</b>			TR	<b>0,00</b>
<b>0907 Programma</b>	<b>07 Sviluppo sostenibile territorio montano piccoli Comuni</b>										
<b>Titolo 1</b>	<b>Spese correnti</b>	RS	0,00	PR	0,00	R	0,00			EP	0,00
		CP	0,00	PC	0,00	I	0,00	ECP	0,00	EC	0,00
		CS	0,00	TP	0,00	FPV	0,00			TR	0,00
<b>Titolo 2</b>	<b>Spese in conto capitale</b>	RS	0,00	PR	0,00	R	0,00			EP	0,00
		CP	0,00	PC	0,00	I	0,00	ECP	0,00	EC	0,00
		CS	0,00	TP	0,00	FPV	0,00			TR	0,00
<b>Titolo 3</b>	<b>Spese per incremento attivita' finanziarie</b>	RS	0,00	PR	0,00	R	0,00			EP	0,00
		CP	0,00	PC	0,00	I	0,00	ECP	0,00	EC	0,00
		CS	0,00	TP	0,00	FPV	0,00			TR	0,00



Regione Umbria  
Assemblea legislativa

### CONTO DEL BILANCIO - GESTIONE DELLE SPESE

MISSIONE, PROGRAMMA, TITOLO	DENOMINAZIONE	RESIDUI PASSIVI AL 01/01/2023 (RS)		PAGAMENTI IN C/RESIDUI (PR)		RIACCERTAMENTO RESIDUI (R)		RESIDUI PASSIVI DA ESERCIZI PRECEDENTI (EP=RS-PR+R)			
		PREVISIONI DEFINITIVE DI COMPETENZA (CP)		PAGAMENTI IN C/COMPETENZA (PC)		IMPEGNI (I)		ECONOMIE DI COMPETENZA (ECP=CP-I-FPV)		RESIDUI PASSIVI DA ESERCIZIO DI COMPETENZA (EC=I-PC)	
		PREVISIONI DEFINITIVE DI CASSA (CS)		TOTALE PAGAMENTI (TP=PR+PC)		FONDO PLURIENNALE VINCOLATO (FPV)				TOTALE RESIDUI PASSIVI DA RIPORTARE (TR=EP+EC)	
Totale Programma	07 Sviluppo sostenibile territorio montano piccoli Comuni	RS	0,00	PR	0,00	R	0,00	ECP	0,00	EP	0,00
		CP	0,00	PC	0,00	I	0,00			EC	0,00
		CS	0,00	TP	0,00	FPV	0,00			TR	0,00
0908	Programma 08	Qualità dell'aria e riduzione dell'inquinamento									
Titolo 1	Spese correnti	RS	0,00	PR	0,00	R	0,00	ECP	0,00	EP	0,00
		CP	0,00	PC	0,00	I	0,00			EC	0,00
		CS	0,00	TP	0,00	FPV	0,00			TR	0,00
Titolo 2	Spese in conto capitale	RS	0,00	PR	0,00	R	0,00	ECP	0,00	EP	0,00
		CP	0,00	PC	0,00	I	0,00			EC	0,00
		CS	0,00	TP	0,00	FPV	0,00			TR	0,00
Titolo 3	Spese per incremento attivita' finanziarie	RS	0,00	PR	0,00	R	0,00	ECP	0,00	EP	0,00
		CP	0,00	PC	0,00	I	0,00			EC	0,00
		CS	0,00	TP	0,00	FPV	0,00			TR	0,00
Totale Programma	08 Qualità dell'aria e riduzione dell'inquinamento	RS	0,00	PR	0,00	R	0,00	ECP	0,00	EP	0,00
		CP	0,00	PC	0,00	I	0,00			EC	0,00
		CS	0,00	TP	0,00	FPV	0,00			TR	0,00
TOTALE MISSIONE 09	Sviluppo sostenibile e tutela del territorio e dell'ambiente	RS	0,00	PR	0,00	R	0,00	ECP	0,00	EP	0,00
		CP	0,00	PC	0,00	I	0,00			EC	0,00
		CS	0,00	TP	0,00	FPV	0,00			TR	0,00



### CONTO DEL BILANCIO - GESTIONE DELLE SPESE

MISSIONE, PROGRAMMA, TITOLO	DENOMINAZIONE	RESIDUI PASSIVI AL 01/01/2023 (RS)		PAGAMENTI IN C/RESIDUI (PR)		RIACCERTAMENTO RESIDUI (R)		RESIDUI PASSIVI DA ESERCIZI PRECEDENTI (EP=RS-PR+R)			
		PREVISIONI DEFINITIVE DI COMPETENZA (CP)		PAGAMENTI IN C/COMPETENZA (PC)		IMPEGNI (I)		ECONOMIE DI COMPETENZA (ECP=CP-I-FPV)		RESIDUI PASSIVI DA ESERCIZIO DI COMPETENZA (EC=I-PC)	
		PREVISIONI DEFINITIVE DI CASSA (CS)		TOTALE PAGAMENTI (TP=PR+PC)		FONDO PLURIENNALE VINCOLATO (FPV)				TOTALE RESIDUI PASSIVI DA RIPORTARE (TR=EP+EC)	
<i>MISSIONE</i>	<i>10</i>	<i>Trasporti e diritto alla mobilità</i>									
<b>1001</b>	<b>Programma</b>	<b>01</b>	<b>Trasporto ferroviario</b>								
<b>Titolo 1</b>	<b>Spese correnti</b>	RS	0,00	PR	0,00	R	0,00		EP	0,00	
		CP	0,00	PC	0,00	I	0,00	ECP	0,00	EC	0,00
		CS	0,00	TP	0,00	FPV	0,00			TR	0,00
<b>Titolo 2</b>	<b>Spese in conto capitale</b>	RS	0,00	PR	0,00	R	0,00		EP	0,00	
		CP	0,00	PC	0,00	I	0,00	ECP	0,00	EC	0,00
		CS	0,00	TP	0,00	FPV	0,00			TR	0,00
<b>Titolo 3</b>	<b>Spese per incremento attivita' finanziarie</b>	RS	0,00	PR	0,00	R	0,00		EP	0,00	
		CP	0,00	PC	0,00	I	0,00	ECP	0,00	EC	0,00
		CS	0,00	TP	0,00	FPV	0,00			TR	0,00
<b>Totale Programma</b>	<b>01</b>	<b>Trasporto ferroviario</b>		<b>RS</b>	<b>0,00</b>	<b>PR</b>	<b>0,00</b>	<b>R</b>	<b>0,00</b>	<b>ECP</b>	<b>0,00</b>
				<b>CP</b>	<b>0,00</b>	<b>PC</b>	<b>0,00</b>	<b>I</b>	<b>0,00</b>	<b>EC</b>	<b>0,00</b>
				<b>CS</b>	<b>0,00</b>	<b>TP</b>	<b>0,00</b>	<b>FPV</b>	<b>0,00</b>	<b>TR</b>	<b>0,00</b>
<b>1002</b>	<b>Programma</b>	<b>02</b>	<b>Trasporto pubblico locale</b>								
<b>Titolo 1</b>	<b>Spese correnti</b>	RS	0,00	PR	0,00	R	0,00		EP	0,00	
		CP	0,00	PC	0,00	I	0,00	ECP	0,00	EC	0,00
		CS	0,00	TP	0,00	FPV	0,00			TR	0,00
<b>Titolo 2</b>	<b>Spese in conto capitale</b>	RS	0,00	PR	0,00	R	0,00		EP	0,00	
		CP	0,00	PC	0,00	I	0,00	ECP	0,00	EC	0,00
		CS	0,00	TP	0,00	FPV	0,00			TR	0,00



### CONTO DEL BILANCIO - GESTIONE DELLE SPESE

MISSIONE, PROGRAMMA, TITOLO	DENOMINAZIONE	RESIDUI PASSIVI AL 01/01/2023 (RS)		PAGAMENTI IN C/RESIDUI (PR)		RIACCERTAMENTO RESIDUI (R)		RESIDUI PASSIVI DA ESERCIZI PRECEDENTI (EP=RS-PR+R)			
		PREVISIONI DEFINITIVE DI COMPETENZA (CP)		PAGAMENTI IN C/COMPETENZA (PC)		IMPEGNI (I)		ECONOMIE DI COMPETENZA (ECP=CP-I-FPV)		RESIDUI PASSIVI DA ESERCIZIO DI COMPETENZA (EC=I-PC)	
		PREVISIONI DEFINITIVE DI CASSA (CS)		TOTALE PAGAMENTI (TP=PR+PC)		FONDO PLURIENNALE VINCOLATO (FPV)				TOTALE RESIDUI PASSIVI DA RIPORTARE (TR=EP+EC)	
<b>Titolo 3</b>	<b>Spese per incremento attivita' finanziarie</b>	RS	0,00	PR	0,00	R	0,00			EP	0,00
		CP	0,00	PC	0,00	I	0,00	ECP	0,00	EC	0,00
		CS	0,00	TP	0,00	FPV	0,00			TR	0,00
<b>Totale Programma 02</b>	<b>Trasporto pubblico locale</b>	RS	<b>0,00</b>	PR	<b>0,00</b>	R	<b>0,00</b>			EP	<b>0,00</b>
		CP	<b>0,00</b>	PC	<b>0,00</b>	I	<b>0,00</b>	ECP	<b>0,00</b>	EC	<b>0,00</b>
		CS	<b>0,00</b>	TP	<b>0,00</b>	FPV	<b>0,00</b>			TR	<b>0,00</b>
<b>1003 Programma 03</b>	<b>Trasporto per vie d'acqua</b>										
<b>Titolo 1</b>	<b>Spese correnti</b>	RS	0,00	PR	0,00	R	0,00			EP	0,00
		CP	0,00	PC	0,00	I	0,00	ECP	0,00	EC	0,00
		CS	0,00	TP	0,00	FPV	0,00			TR	0,00
<b>Titolo 2</b>	<b>Spese in conto capitale</b>	RS	0,00	PR	0,00	R	0,00			EP	0,00
		CP	0,00	PC	0,00	I	0,00	ECP	0,00	EC	0,00
		CS	0,00	TP	0,00	FPV	0,00			TR	0,00
<b>Titolo 3</b>	<b>Spese per incremento attivita' finanziarie</b>	RS	0,00	PR	0,00	R	0,00			EP	0,00
		CP	0,00	PC	0,00	I	0,00	ECP	0,00	EC	0,00
		CS	0,00	TP	0,00	FPV	0,00			TR	0,00
<b>Totale Programma 03</b>	<b>Trasporto per vie d'acqua</b>	RS	<b>0,00</b>	PR	<b>0,00</b>	R	<b>0,00</b>			EP	<b>0,00</b>
		CP	<b>0,00</b>	PC	<b>0,00</b>	I	<b>0,00</b>	ECP	<b>0,00</b>	EC	<b>0,00</b>
		CS	<b>0,00</b>	TP	<b>0,00</b>	FPV	<b>0,00</b>			TR	<b>0,00</b>
<b>1004 Programma 04</b>	<b>Altre modalit� di trasporto</b>										
<b>Titolo 1</b>	<b>Spese correnti</b>	RS	0,00	PR	0,00	R	0,00			EP	0,00
		CP	0,00	PC	0,00	I	0,00	ECP	0,00	EC	0,00
		CS	0,00	TP	0,00	FPV	0,00			TR	0,00



### CONTO DEL BILANCIO - GESTIONE DELLE SPESE

MISSIONE, PROGRAMMA, TITOLO	DENOMINAZIONE	RESIDUI PASSIVI AL 01/01/2023 (RS)		PAGAMENTI IN C/RESIDUI (PR)		RIACCERTAMENTO RESIDUI (R)		RESIDUI PASSIVI DA ESERCIZI PRECEDENTI (EP=RS-PR+R)			
		PREVISIONI DEFINITIVE DI COMPETENZA (CP)		PAGAMENTI IN C/COMPETENZA (PC)		IMPEGNI (I)		ECONOMIE DI COMPETENZA (ECP=CP-I-FPV)		RESIDUI PASSIVI DA ESERCIZIO DI COMPETENZA (EC=I-PC)	
		PREVISIONI DEFINITIVE DI CASSA (CS)		TOTALE PAGAMENTI (TP=PR+PC)		FONDO PLURIENNALE VINCOLATO (FPV)				TOTALE RESIDUI PASSIVI DA RIPORTARE (TR=EP+EC)	
<b>Titolo 2</b>	<b>Spese in conto capitale</b>	RS	0,00	PR	0,00	R	0,00			EP	0,00
		CP	0,00	PC	0,00	I	0,00	ECP	0,00	EC	0,00
		CS	0,00	TP	0,00	FPV	0,00			TR	0,00
<b>Titolo 3</b>	<b>Spese per incremento attivita' finanziarie</b>	RS	0,00	PR	0,00	R	0,00			EP	0,00
		CP	0,00	PC	0,00	I	0,00	ECP	0,00	EC	0,00
		CS	0,00	TP	0,00	FPV	0,00			TR	0,00
<b>Totale Programma</b>	<b>04 Altre modalit� di trasporto</b>	<b>RS</b>	<b>0,00</b>	<b>PR</b>	<b>0,00</b>	<b>R</b>	<b>0,00</b>			<b>EP</b>	<b>0,00</b>
		<b>CP</b>	<b>0,00</b>	<b>PC</b>	<b>0,00</b>	<b>I</b>	<b>0,00</b>	<b>ECP</b>	<b>0,00</b>	<b>EC</b>	<b>0,00</b>
		<b>CS</b>	<b>0,00</b>	<b>TP</b>	<b>0,00</b>	<b>FPV</b>	<b>0,00</b>			<b>TR</b>	<b>0,00</b>
<b>1005 Programma</b>	<b>05 Viabilit� e infrastrutture stradali</b>										
<b>Titolo 1</b>	<b>Spese correnti</b>	RS	0,00	PR	0,00	R	0,00			EP	0,00
		CP	0,00	PC	0,00	I	0,00	ECP	0,00	EC	0,00
		CS	0,00	TP	0,00	FPV	0,00			TR	0,00
<b>Titolo 2</b>	<b>Spese in conto capitale</b>	RS	0,00	PR	0,00	R	0,00			EP	0,00
		CP	0,00	PC	0,00	I	0,00	ECP	0,00	EC	0,00
		CS	0,00	TP	0,00	FPV	0,00			TR	0,00
<b>Titolo 3</b>	<b>Spese per incremento attivita' finanziarie</b>	RS	0,00	PR	0,00	R	0,00			EP	0,00
		CP	0,00	PC	0,00	I	0,00	ECP	0,00	EC	0,00
		CS	0,00	TP	0,00	FPV	0,00			TR	0,00
<b>Totale Programma</b>	<b>05 Viabilit� e infrastrutture stradali</b>	<b>RS</b>	<b>0,00</b>	<b>PR</b>	<b>0,00</b>	<b>R</b>	<b>0,00</b>			<b>EP</b>	<b>0,00</b>
		<b>CP</b>	<b>0,00</b>	<b>PC</b>	<b>0,00</b>	<b>I</b>	<b>0,00</b>	<b>ECP</b>	<b>0,00</b>	<b>EC</b>	<b>0,00</b>
		<b>CS</b>	<b>0,00</b>	<b>TP</b>	<b>0,00</b>	<b>FPV</b>	<b>0,00</b>			<b>TR</b>	<b>0,00</b>
<b>TOTALE MISSIONE 10</b>	<b>Trasporti e diritto alla mobilit�</b>	<b>RS</b>	<b>0,00</b>	<b>PR</b>	<b>0,00</b>	<b>R</b>	<b>0,00</b>			<b>EP</b>	<b>0,00</b>
		<b>CP</b>	<b>0,00</b>	<b>PC</b>	<b>0,00</b>	<b>I</b>	<b>0,00</b>	<b>ECP</b>	<b>0,00</b>	<b>EC</b>	<b>0,00</b>
		<b>CS</b>	<b>0,00</b>	<b>TP</b>	<b>0,00</b>	<b>FPV</b>	<b>0,00</b>			<b>TR</b>	<b>0,00</b>





### CONTO DEL BILANCIO - GESTIONE DELLE SPESE

MISSIONE, PROGRAMMA, TITOLO	DENOMINAZIONE	RESIDUI PASSIVI AL 01/01/2023 (RS)		PAGAMENTI IN C/RESIDUI (PR)		RIACCERTAMENTO RESIDUI (R)		RESIDUI PASSIVI DA ESERCIZI PRECEDENTI (EP=RS-PR+R)			
		PREVISIONI DEFINITIVE DI COMPETENZA (CP)		PAGAMENTI IN C/COMPETENZA (PC)		IMPEGNI (I)		ECONOMIE DI COMPETENZA (ECP=CP-I-FPV)		RESIDUI PASSIVI DA ESERCIZIO DI COMPETENZA (EC=I-PC)	
		PREVISIONI DEFINITIVE DI CASSA (CS)		TOTALE PAGAMENTI (TP=PR+PC)		FONDO PLURIENNALE VINCOLATO (FPV)				TOTALE RESIDUI PASSIVI DA RIPORTARE (TR=EP+EC)	
<b>MISSIONE</b>	<b>11</b>	<b>Soccorso civile</b>									
<b>1101</b>	<b>Programma</b>	<b>01</b>	<b>Sistema di protezione civile</b>								
<b>Titolo 1</b>	<b>Spese correnti</b>	RS	0,00	PR	0,00	R	0,00		EP	0,00	
		CP	0,00	PC	0,00	I	0,00	ECP	0,00	EC	0,00
		CS	0,00	TP	0,00	FPV	0,00		TR	0,00	
<b>Titolo 2</b>	<b>Spese in conto capitale</b>	RS	0,00	PR	0,00	R	0,00		EP	0,00	
		CP	0,00	PC	0,00	I	0,00	ECP	0,00	EC	0,00
		CS	0,00	TP	0,00	FPV	0,00		TR	0,00	
<b>Titolo 3</b>	<b>Spese per incremento attivita' finanziarie</b>	RS	0,00	PR	0,00	R	0,00		EP	0,00	
		CP	0,00	PC	0,00	I	0,00	ECP	0,00	EC	0,00
		CS	0,00	TP	0,00	FPV	0,00		TR	0,00	
<b>Totale Programma</b>	<b>01</b>	<b>Sistema di protezione civile</b>									
		RS	<b>0,00</b>	PR	<b>0,00</b>	R	<b>0,00</b>		EP	<b>0,00</b>	
		CP	<b>0,00</b>	PC	<b>0,00</b>	I	<b>0,00</b>	ECP	<b>0,00</b>	EC	<b>0,00</b>
		CS	<b>0,00</b>	TP	<b>0,00</b>	FPV	<b>0,00</b>		TR	<b>0,00</b>	
<b>1102</b>	<b>Programma</b>	<b>02</b>	<b>Interventi a seguito di calamita' naturali</b>								
<b>Titolo 1</b>	<b>Spese correnti</b>	RS	0,00	PR	0,00	R	0,00		EP	0,00	
		CP	0,00	PC	0,00	I	0,00	ECP	0,00	EC	0,00
		CS	0,00	TP	0,00	FPV	0,00		TR	0,00	
<b>Titolo 2</b>	<b>Spese in conto capitale</b>	RS	0,00	PR	0,00	R	0,00		EP	0,00	
		CP	0,00	PC	0,00	I	0,00	ECP	0,00	EC	0,00
		CS	0,00	TP	0,00	FPV	0,00		TR	0,00	



Regione Umbria  
Assemblea legislativa

### CONTO DEL BILANCIO - GESTIONE DELLE SPESE

MISSIONE, PROGRAMMA, TITOLO	DENOMINAZIONE	RESIDUI PASSIVI AL 01/01/2023 (RS)		PAGAMENTI IN C/RESIDUI (PR)		RIACCERTAMENTO RESIDUI (R)		RESIDUI PASSIVI DA ESERCIZI PRECEDENTI (EP=RS-PR+R)			
		PREVISIONI DEFINITIVE DI COMPETENZA (CP)		PAGAMENTI IN C/COMPETENZA (PC)		IMPEGNI (I)		ECONOMIE DI COMPETENZA (ECP=CP-I-FPV)		RESIDUI PASSIVI DA ESERCIZIO DI COMPETENZA (EC=I-PC)	
		PREVISIONI DEFINITIVE DI CASSA (CS)		TOTALE PAGAMENTI (TP=PR+PC)		FONDO PLURIENNALE VINCOLATO (FPV)				TOTALE RESIDUI PASSIVI DA RIPORTARE (TR=EP+EC)	
Titolo 3	Spese per incremento attivita' finanziarie	RS	0,00	PR	0,00	R	0,00			EP	0,00
		CP	0,00	PC	0,00	I	0,00	ECP	0,00	EC	0,00
		CS	0,00	TP	0,00	FPV	0,00			TR	0,00
Totale Programma 02	Interventi a seguito di calamità naturali	RS	0,00	PR	0,00	R	0,00			EP	0,00
		CP	0,00	PC	0,00	I	0,00	ECP	0,00	EC	0,00
		CS	0,00	TP	0,00	FPV	0,00			TR	0,00
TOTALE MISSIONE 11	Soccorso civile	RS	0,00	PR	0,00	R	0,00			EP	0,00
		CP	0,00	PC	0,00	I	0,00	ECP	0,00	EC	0,00
		CS	0,00	TP	0,00	FPV	0,00			TR	0,00



Regione Umbria  
Assemblea legislativa

### CONTO DEL BILANCIO - GESTIONE DELLE SPESE

MISSIONE, PROGRAMMA, TITOLO	DENOMINAZIONE	RESIDUI PASSIVI AL 01/01/2023 (RS)		PAGAMENTI IN C/RESIDUI (PR)		RIACCERTAMENTO RESIDUI (R)		RESIDUI PASSIVI DA ESERCIZI PRECEDENTI (EP=RS-PR+R)			
		PREVISIONI DEFINITIVE DI COMPETENZA (CP)		PAGAMENTI IN C/COMPETENZA (PC)		IMPEGNI (I)		ECONOMIE DI COMPETENZA (ECP=CP-I-FPV)		RESIDUI PASSIVI DA ESERCIZIO DI COMPETENZA (EC=I-PC)	
		PREVISIONI DEFINITIVE DI CASSA (CS)		TOTALE PAGAMENTI (TP=PR+PC)		FONDO PLURIENNALE VINCOLATO (FPV)				TOTALE RESIDUI PASSIVI DA RIPORTARE (TR=EP+EC)	
<b>MISSIONE</b> 12	<b>Diritti sociali, politiche sociali e famiglia</b>										
<b>1201 Programma</b> 01	<b>Interventi per l'infanzia e i minori e per asili nido</b>										
<b>Titolo 1</b>	<b>Spese correnti</b>	RS	0,00	PR	0,00	R	0,00			EP	0,00
		CP	0,00	PC	0,00	I	0,00	ECP	0,00	EC	0,00
		CS	0,00	TP	0,00	FPV	0,00			TR	0,00
<b>Titolo 2</b>	<b>Spese in conto capitale</b>	RS	0,00	PR	0,00	R	0,00			EP	0,00
		CP	0,00	PC	0,00	I	0,00	ECP	0,00	EC	0,00
		CS	0,00	TP	0,00	FPV	0,00			TR	0,00
<b>Titolo 3</b>	<b>Spese per incremento attivita' finanziarie</b>	RS	0,00	PR	0,00	R	0,00			EP	0,00
		CP	0,00	PC	0,00	I	0,00	ECP	0,00	EC	0,00
		CS	0,00	TP	0,00	FPV	0,00			TR	0,00
<b>Totale Programma</b> 01	<b>Interventi per l'infanzia e i minori e per asili nido</b>	<b>RS</b>	<b>0,00</b>	<b>PR</b>	<b>0,00</b>	<b>R</b>	<b>0,00</b>			<b>EP</b>	<b>0,00</b>
		<b>CP</b>	<b>0,00</b>	<b>PC</b>	<b>0,00</b>	<b>I</b>	<b>0,00</b>	<b>ECP</b>	<b>0,00</b>	<b>EC</b>	<b>0,00</b>
		<b>CS</b>	<b>0,00</b>	<b>TP</b>	<b>0,00</b>	<b>FPV</b>	<b>0,00</b>			<b>TR</b>	<b>0,00</b>
<b>1202 Programma</b> 02	<b>Interventi per la disabilità</b>										
<b>Titolo 1</b>	<b>Spese correnti</b>	RS	0,00	PR	0,00	R	0,00			EP	0,00
		CP	0,00	PC	0,00	I	0,00	ECP	0,00	EC	0,00
		CS	0,00	TP	0,00	FPV	0,00			TR	0,00
<b>Titolo 2</b>	<b>Spese in conto capitale</b>	RS	0,00	PR	0,00	R	0,00			EP	0,00
		CP	0,00	PC	0,00	I	0,00	ECP	0,00	EC	0,00
		CS	0,00	TP	0,00	FPV	0,00			TR	0,00



### CONTO DEL BILANCIO - GESTIONE DELLE SPESE

MISSIONE, PROGRAMMA, TITOLO	DENOMINAZIONE	RESIDUI PASSIVI AL 01/01/2023 (RS)		PAGAMENTI IN C/RESIDUI (PR)		RIACCERTAMENTO RESIDUI (R)		RESIDUI PASSIVI DA ESERCIZI PRECEDENTI (EP=RS-PR+R)			
		PREVISIONI DEFINITIVE DI COMPETENZA (CP)		PAGAMENTI IN C/COMPETENZA (PC)		IMPEGNI (I)		ECONOMIE DI COMPETENZA (ECP=CP-I-FPV)		RESIDUI PASSIVI DA ESERCIZIO DI COMPETENZA (EC=I-PC)	
		PREVISIONI DEFINITIVE DI CASSA (CS)		TOTALE PAGAMENTI (TP=PR+PC)		FONDO PLURIENNALE VINCOLATO (FPV)				TOTALE RESIDUI PASSIVI DA RIPORTARE (TR=EP+EC)	
<b>Titolo 3</b>	<b>Spese per incremento attivita' finanziarie</b>	RS	0,00	PR	0,00	R	0,00			EP	0,00
		CP	0,00	PC	0,00	I	0,00	ECP	0,00	EC	0,00
		CS	0,00	TP	0,00	FPV	0,00			TR	0,00
<b>Totale Programma 02</b>	<b>Interventi per la disabilita'</b>	RS	<b>0,00</b>	PR	<b>0,00</b>	R	<b>0,00</b>			EP	<b>0,00</b>
		CP	<b>0,00</b>	PC	<b>0,00</b>	I	<b>0,00</b>	ECP	<b>0,00</b>	EC	<b>0,00</b>
		CS	<b>0,00</b>	TP	<b>0,00</b>	FPV	<b>0,00</b>			TR	<b>0,00</b>
<b>1203 Programma 03</b>	<b>Interventi per gli anziani</b>										
<b>Titolo 1</b>	<b>Spese correnti</b>	RS	0,00	PR	0,00	R	0,00			EP	0,00
		CP	0,00	PC	0,00	I	0,00	ECP	0,00	EC	0,00
		CS	0,00	TP	0,00	FPV	0,00			TR	0,00
<b>Titolo 2</b>	<b>Spese in conto capitale</b>	RS	0,00	PR	0,00	R	0,00			EP	0,00
		CP	0,00	PC	0,00	I	0,00	ECP	0,00	EC	0,00
		CS	0,00	TP	0,00	FPV	0,00			TR	0,00
<b>Titolo 3</b>	<b>Spese per incremento attivita' finanziarie</b>	RS	0,00	PR	0,00	R	0,00			EP	0,00
		CP	0,00	PC	0,00	I	0,00	ECP	0,00	EC	0,00
		CS	0,00	TP	0,00	FPV	0,00			TR	0,00
<b>Totale Programma 03</b>	<b>Interventi per gli anziani</b>	RS	<b>0,00</b>	PR	<b>0,00</b>	R	<b>0,00</b>			EP	<b>0,00</b>
		CP	<b>0,00</b>	PC	<b>0,00</b>	I	<b>0,00</b>	ECP	<b>0,00</b>	EC	<b>0,00</b>
		CS	<b>0,00</b>	TP	<b>0,00</b>	FPV	<b>0,00</b>			TR	<b>0,00</b>
<b>1204 Programma 04</b>	<b>Interventi per soggetti a rischio di esclusione sociale</b>										
<b>Titolo 1</b>	<b>Spese correnti</b>	RS	0,00	PR	0,00	R	0,00			EP	0,00
		CP	0,00	PC	0,00	I	0,00	ECP	0,00	EC	0,00
		CS	0,00	TP	0,00	FPV	0,00			TR	0,00





### CONTO DEL BILANCIO - GESTIONE DELLE SPESE

MISSIONE, PROGRAMMA, TITOLO	DENOMINAZIONE	RESIDUI PASSIVI AL 01/01/2023 (RS)		PAGAMENTI IN C/RESIDUI (PR)		RIACCERTAMENTO RESIDUI (R)		RESIDUI PASSIVI DA ESERCIZI PRECEDENTI (EP=RS-PR+R)			
		PREVISIONI DEFINITIVE DI COMPETENZA (CP)		PAGAMENTI IN C/COMPETENZA (PC)		IMPEGNI (I)		ECONOMIE DI COMPETENZA (ECP=CP-I-FPV)		RESIDUI PASSIVI DA ESERCIZIO DI COMPETENZA (EC=I-PC)	
		PREVISIONI DEFINITIVE DI CASSA (CS)		TOTALE PAGAMENTI (TP=PR+PC)		FONDO PLURIENNALE VINCOLATO (FPV)				TOTALE RESIDUI PASSIVI DA RIPORTARE (TR=EP+EC)	
<b>Titolo 1</b>	<b>Spese correnti</b>	RS	0,00	PR	0,00	R	0,00			EP	0,00
		CP	0,00	PC	0,00	I	0,00	ECP	0,00	EC	0,00
		CS	0,00	TP	0,00	FPV	0,00			TR	0,00
<b>Titolo 2</b>	<b>Spese in conto capitale</b>	RS	0,00	PR	0,00	R	0,00			EP	0,00
		CP	0,00	PC	0,00	I	0,00	ECP	0,00	EC	0,00
		CS	0,00	TP	0,00	FPV	0,00			TR	0,00
<b>Titolo 3</b>	<b>Spese per incremento attivita' finanziarie</b>	RS	0,00	PR	0,00	R	0,00			EP	0,00
		CP	0,00	PC	0,00	I	0,00	ECP	0,00	EC	0,00
		CS	0,00	TP	0,00	FPV	0,00			TR	0,00
<b>Totale Programma</b>	<b>06 Interventi per il diritto alla casa</b>	RS	<b>0,00</b>	PR	<b>0,00</b>	R	<b>0,00</b>			EP	<b>0,00</b>
		CP	<b>0,00</b>	PC	<b>0,00</b>	I	<b>0,00</b>	ECP	<b>0,00</b>	EC	<b>0,00</b>
		CS	<b>0,00</b>	TP	<b>0,00</b>	FPV	<b>0,00</b>			TR	<b>0,00</b>
<b>1207 Programma</b>	<b>07 Programmazione e governo della rete dei servizi socio-sanitari e sociali</b>										
<b>Titolo 1</b>	<b>Spese correnti</b>	RS	0,00	PR	0,00	R	0,00			EP	0,00
		CP	0,00	PC	0,00	I	0,00	ECP	0,00	EC	0,00
		CS	0,00	TP	0,00	FPV	0,00			TR	0,00
<b>Titolo 2</b>	<b>Spese in conto capitale</b>	RS	0,00	PR	0,00	R	0,00			EP	0,00
		CP	0,00	PC	0,00	I	0,00	ECP	0,00	EC	0,00
		CS	0,00	TP	0,00	FPV	0,00			TR	0,00
<b>Titolo 3</b>	<b>Spese per incremento attivita' finanziarie</b>	RS	0,00	PR	0,00	R	0,00			EP	0,00
		CP	0,00	PC	0,00	I	0,00	ECP	0,00	EC	0,00
		CS	0,00	TP	0,00	FPV	0,00			TR	0,00



Regione Umbria  
Assemblea legislativa

### CONTO DEL BILANCIO - GESTIONE DELLE SPESE

MISSIONE, PROGRAMMA, TITOLO	DENOMINAZIONE	RESIDUI PASSIVI AL 01/01/2023 (RS)		PAGAMENTI IN C/RESIDUI (PR)		RIACCERTAMENTO RESIDUI (R)		RESIDUI PASSIVI DA ESERCIZI PRECEDENTI (EP=RS-PR+R)			
		PREVISIONI DEFINITIVE DI COMPETENZA (CP)		PAGAMENTI IN C/COMPETENZA (PC)		IMPEGNI (I)		ECONOMIE DI COMPETENZA (ECP=CP-I-FPV)		RESIDUI PASSIVI DA ESERCIZIO DI COMPETENZA (EC=I-PC)	
		PREVISIONI DEFINITIVE DI CASSA (CS)		TOTALE PAGAMENTI (TP=PR+PC)		FONDO PLURIENNALE VINCOLATO (FPV)				TOTALE RESIDUI PASSIVI DA RIPORTARE (TR=EP+EC)	
<b>Totale Programma</b>	<b>07 Programmazione e governo della rete dei servizi socio-sanitari e sociali</b>	<b>RS</b>	<b>0,00</b>	<b>PR</b>	<b>0,00</b>	<b>R</b>	<b>0,00</b>	<b>ECP</b>	<b>0,00</b>	<b>EP</b>	<b>0,00</b>
		<b>CP</b>	<b>0,00</b>	<b>PC</b>	<b>0,00</b>	<b>I</b>	<b>0,00</b>			<b>EC</b>	<b>0,00</b>
		<b>CS</b>	<b>0,00</b>	<b>TP</b>	<b>0,00</b>	<b>FPV</b>	<b>0,00</b>			<b>TR</b>	<b>0,00</b>
<b>1208 Programma</b>	<b>08 Cooperazione e associazionismo</b>										
<b>Titolo 1</b>	<b>Spese correnti</b>	<b>RS</b>	<b>0,00</b>	<b>PR</b>	<b>0,00</b>	<b>R</b>	<b>0,00</b>	<b>ECP</b>	<b>0,00</b>	<b>EP</b>	<b>0,00</b>
		<b>CP</b>	<b>0,00</b>	<b>PC</b>	<b>0,00</b>	<b>I</b>	<b>0,00</b>			<b>EC</b>	<b>0,00</b>
		<b>CS</b>	<b>0,00</b>	<b>TP</b>	<b>0,00</b>	<b>FPV</b>	<b>0,00</b>			<b>TR</b>	<b>0,00</b>
<b>Titolo 2</b>	<b>Spese in conto capitale</b>	<b>RS</b>	<b>0,00</b>	<b>PR</b>	<b>0,00</b>	<b>R</b>	<b>0,00</b>	<b>ECP</b>	<b>0,00</b>	<b>EP</b>	<b>0,00</b>
		<b>CP</b>	<b>0,00</b>	<b>PC</b>	<b>0,00</b>	<b>I</b>	<b>0,00</b>			<b>EC</b>	<b>0,00</b>
		<b>CS</b>	<b>0,00</b>	<b>TP</b>	<b>0,00</b>	<b>FPV</b>	<b>0,00</b>			<b>TR</b>	<b>0,00</b>
<b>Titolo 3</b>	<b>Spese per incremento attivita' finanziarie</b>	<b>RS</b>	<b>0,00</b>	<b>PR</b>	<b>0,00</b>	<b>R</b>	<b>0,00</b>	<b>ECP</b>	<b>0,00</b>	<b>EP</b>	<b>0,00</b>
		<b>CP</b>	<b>0,00</b>	<b>PC</b>	<b>0,00</b>	<b>I</b>	<b>0,00</b>			<b>EC</b>	<b>0,00</b>
		<b>CS</b>	<b>0,00</b>	<b>TP</b>	<b>0,00</b>	<b>FPV</b>	<b>0,00</b>			<b>TR</b>	<b>0,00</b>
<b>Totale Programma</b>	<b>08 Cooperazione e associazionismo</b>	<b>RS</b>	<b>0,00</b>	<b>PR</b>	<b>0,00</b>	<b>R</b>	<b>0,00</b>	<b>ECP</b>	<b>0,00</b>	<b>EP</b>	<b>0,00</b>
		<b>CP</b>	<b>0,00</b>	<b>PC</b>	<b>0,00</b>	<b>I</b>	<b>0,00</b>			<b>EC</b>	<b>0,00</b>
		<b>CS</b>	<b>0,00</b>	<b>TP</b>	<b>0,00</b>	<b>FPV</b>	<b>0,00</b>			<b>TR</b>	<b>0,00</b>
<b>1209 Programma</b>	<b>09 Servizio necroscopico e cimiteriale</b>										
<b>Titolo 1</b>	<b>Spese correnti</b>	<b>RS</b>	<b>0,00</b>	<b>PR</b>	<b>0,00</b>	<b>R</b>	<b>0,00</b>	<b>ECP</b>	<b>0,00</b>	<b>EP</b>	<b>0,00</b>
		<b>CP</b>	<b>0,00</b>	<b>PC</b>	<b>0,00</b>	<b>I</b>	<b>0,00</b>			<b>EC</b>	<b>0,00</b>
		<b>CS</b>	<b>0,00</b>	<b>TP</b>	<b>0,00</b>	<b>FPV</b>	<b>0,00</b>			<b>TR</b>	<b>0,00</b>
<b>Titolo 2</b>	<b>Spese in conto capitale</b>	<b>RS</b>	<b>0,00</b>	<b>PR</b>	<b>0,00</b>	<b>R</b>	<b>0,00</b>	<b>ECP</b>	<b>0,00</b>	<b>EP</b>	<b>0,00</b>
		<b>CP</b>	<b>0,00</b>	<b>PC</b>	<b>0,00</b>	<b>I</b>	<b>0,00</b>			<b>EC</b>	<b>0,00</b>
		<b>CS</b>	<b>0,00</b>	<b>TP</b>	<b>0,00</b>	<b>FPV</b>	<b>0,00</b>			<b>TR</b>	<b>0,00</b>



Regione Umbria  
Assemblea legislativa

### CONTO DEL BILANCIO - GESTIONE DELLE SPESE

MISSIONE, PROGRAMMA, TITOLO	DENOMINAZIONE	RESIDUI PASSIVI AL 01/01/2023 (RS)		PAGAMENTI IN C/RESIDUI (PR)		RIACCERTAMENTO RESIDUI (R)		RESIDUI PASSIVI DA ESERCIZI PRECEDENTI (EP=RS-PR+R)			
		PREVISIONI DEFINITIVE DI COMPETENZA (CP)		PAGAMENTI IN C/COMPETENZA (PC)		IMPEGNI (I)		ECONOMIE DI COMPETENZA (ECP=CP-I-FPV)		RESIDUI PASSIVI DA ESERCIZIO DI COMPETENZA (EC=I-PC)	
		PREVISIONI DEFINITIVE DI CASSA (CS)		TOTALE PAGAMENTI (TP=PR+PC)		FONDO PLURIENNALE VINCOLATO (FPV)				TOTALE RESIDUI PASSIVI DA RIPORTARE (TR=EP+EC)	
Titolo 3	Spese per incremento attivita' finanziarie	RS	0,00	PR	0,00	R	0,00			EP	0,00
		CP	0,00	PC	0,00	I	0,00	ECP	0,00	EC	0,00
		CS	0,00	TP	0,00	FPV	0,00			TR	0,00
Totale Programma 09	Servizio necroscopico e cimiteriale	RS	0,00	PR	0,00	R	0,00			EP	0,00
		CP	0,00	PC	0,00	I	0,00	ECP	0,00	EC	0,00
		CS	0,00	TP	0,00	FPV	0,00			TR	0,00
TOTALE MISSIONE 12	Diritti sociali, politiche sociali e famiglia	RS	0,00	PR	0,00	R	0,00			EP	0,00
		CP	0,00	PC	0,00	I	0,00	ECP	0,00	EC	0,00
		CS	0,00	TP	0,00	FPV	0,00			TR	0,00







### CONTO DEL BILANCIO - GESTIONE DELLE SPESE

MISSIONE, PROGRAMMA, TITOLO	DENOMINAZIONE	RESIDUI PASSIVI AL 01/01/2023 (RS)		PAGAMENTI IN C/RESIDUI (PR)		RIACCERTAMENTO RESIDUI (R)		RESIDUI PASSIVI DA ESERCIZI PRECEDENTI (EP=RS-PR+R)			
		PREVISIONI DEFINITIVE DI COMPETENZA (CP)		PAGAMENTI IN C/COMPETENZA (PC)		IMPEGNI (I)		ECONOMIE DI COMPETENZA (ECP=CP-I-FPV)		RESIDUI PASSIVI DA ESERCIZIO DI COMPETENZA (EC=I-PC)	
		PREVISIONI DEFINITIVE DI CASSA (CS)		TOTALE PAGAMENTI (TP=PR+PC)		FONDO PLURIENNALE VINCOLATO (FPV)				TOTALE RESIDUI PASSIVI DA RIPORTARE (TR=EP+EC)	
<b>Titolo 1</b>	<b>Spese correnti</b>	RS	0,00	PR	0,00	R	0,00			EP	0,00
		CP	0,00	PC	0,00	I	0,00	ECP	0,00	EC	0,00
		CS	0,00	TP	0,00	FPV	0,00			TR	0,00
<b>Totale Programma</b>	<b>Servizio sanitario regionale - finanziamento aggiuntivo corrente per la copertura dello squilibrio di bilancio corrente</b>	RS	<b>0,00</b>	PR	<b>0,00</b>	R	<b>0,00</b>			EP	<b>0,00</b>
		CP	<b>0,00</b>	PC	<b>0,00</b>	I	<b>0,00</b>	ECP	<b>0,00</b>	EC	<b>0,00</b>
		CS	<b>0,00</b>	TP	<b>0,00</b>	FPV	<b>0,00</b>			TR	<b>0,00</b>
<b>1304 Programma</b>	<b>Servizio sanitario regionale - ripiano di disavanzi sanitari relativi ad esercizi progressi</b>										
<b>Titolo 2</b>	<b>Spese in conto capitale</b>	RS	0,00	PR	0,00	R	0,00			EP	0,00
		CP	0,00	PC	0,00	I	0,00	ECP	0,00	EC	0,00
		CS	0,00	TP	0,00	FPV	0,00			TR	0,00
<b>Totale Programma</b>	<b>Servizio sanitario regionale - ripiano di disavanzi sanitari relativi ad esercizi progressi</b>	RS	<b>0,00</b>	PR	<b>0,00</b>	R	<b>0,00</b>			EP	<b>0,00</b>
		CP	<b>0,00</b>	PC	<b>0,00</b>	I	<b>0,00</b>	ECP	<b>0,00</b>	EC	<b>0,00</b>
		CS	<b>0,00</b>	TP	<b>0,00</b>	FPV	<b>0,00</b>			TR	<b>0,00</b>
<b>1305 Programma</b>	<b>Servizio sanitario regionale - investimenti sanitari</b>										
<b>Titolo 2</b>	<b>Spese in conto capitale</b>	RS	0,00	PR	0,00	R	0,00			EP	0,00
		CP	0,00	PC	0,00	I	0,00	ECP	0,00	EC	0,00
		CS	0,00	TP	0,00	FPV	0,00			TR	0,00
<b>Titolo 3</b>	<b>Spese per incremento attivita' finanziarie</b>	RS	0,00	PR	0,00	R	0,00			EP	0,00
		CP	0,00	PC	0,00	I	0,00	ECP	0,00	EC	0,00
		CS	0,00	TP	0,00	FPV	0,00			TR	0,00



### CONTO DEL BILANCIO - GESTIONE DELLE SPESE

MISSIONE, PROGRAMMA, TITOLO	DENOMINAZIONE	RESIDUI PASSIVI AL 01/01/2023 (RS)		PAGAMENTI IN C/RESIDUI (PR)		RIACCERTAMENTO RESIDUI (R)				RESIDUI PASSIVI DA ESERCIZI PRECEDENTI (EP=RS-PR+R)	
		PREVISIONI DEFINITIVE DI COMPETENZA (CP)		PAGAMENTI IN C/COMPETENZA (PC)		IMPEGNI (I)		ECONOMIE DI COMPETENZA (ECP=CP-I-FPV)		RESIDUI PASSIVI DA ESERCIZIO DI COMPETENZA (EC=I-PC)	
		PREVISIONI DEFINITIVE DI CASSA (CS)		TOTALE PAGAMENTI (TP=PR+PC)		FONDO PLURIENNALE VINCOLATO (FPV)				TOTALE RESIDUI PASSIVI DA RIPORTARE (TR=EP+EC)	
<b>Totale Programma</b>	<b>05</b>	<b>Servizio sanitario regionale - investimenti sanitari</b>									
		RS	0,00	PR	0,00	R	0,00			EP	0,00
		CP	0,00	PC	0,00	I	0,00	ECP	0,00	EC	0,00
		CS	0,00	TP	0,00	FPV	0,00			TR	0,00
<b>1306 Programma</b>	<b>06</b>	<b>Servizio sanitario regionale - restituzione maggiori gettiti SSN</b>									
		<b>Titolo 1 Spese correnti</b>									
		RS	0,00	PR	0,00	R	0,00			EP	0,00
		CP	0,00	PC	0,00	I	0,00	ECP	0,00	EC	0,00
		CS	0,00	TP	0,00	FPV	0,00			TR	0,00
<b>Totale Programma</b>	<b>06</b>	<b>Servizio sanitario regionale - restituzione maggiori gettiti SSN</b>									
		RS	0,00	PR	0,00	R	0,00			EP	0,00
		CP	0,00	PC	0,00	I	0,00	ECP	0,00	EC	0,00
		CS	0,00	TP	0,00	FPV	0,00			TR	0,00
<b>1307 Programma</b>	<b>07</b>	<b>Ulteriori spese in materia sanitaria</b>									
		<b>Titolo 1 Spese correnti</b>									
		RS	0,00	PR	0,00	R	0,00			EP	0,00
		CP	0,00	PC	0,00	I	0,00	ECP	0,00	EC	0,00
		CS	0,00	TP	0,00	FPV	0,00			TR	0,00
		<b>Titolo 2 Spese in conto capitale</b>									
		RS	0,00	PR	0,00	R	0,00			EP	0,00
		CP	0,00	PC	0,00	I	0,00	ECP	0,00	EC	0,00
		CS	0,00	TP	0,00	FPV	0,00			TR	0,00
		<b>Titolo 3 Spese per incremento attivita' finanziarie</b>									
		RS	0,00	PR	0,00	R	0,00			EP	0,00
		CP	0,00	PC	0,00	I	0,00	ECP	0,00	EC	0,00
		CS	0,00	TP	0,00	FPV	0,00			TR	0,00
<b>Totale Programma</b>	<b>07</b>	<b>Ulteriori spese in materia sanitaria</b>									
		RS	0,00	PR	0,00	R	0,00			EP	0,00
		CP	0,00	PC	0,00	I	0,00	ECP	0,00	EC	0,00
		CS	0,00	TP	0,00	FPV	0,00			TR	0,00
<b>TOTALE MISSIONE 13</b>	<b>Tutela della salute</b>	RS	0,00	PR	0,00	R	0,00			EP	0,00



Regione Umbria  
Assemblea legislativa

### CONTO DEL BILANCIO - GESTIONE DELLE SPESE

MISSIONE, PROGRAMMA, TITOLO	DENOMINAZIONE	RESIDUI PASSIVI AL 01/01/2023 (RS)		PAGAMENTI IN C/RESIDUI (PR)		RIACCERTAMENTO RESIDUI (R)		RESIDUI PASSIVI DA ESERCIZI PRECEDENTI (EP=RS-PR+R)			
		PREVISIONI DEFINITIVE DI COMPETENZA (CP)		PAGAMENTI IN C/COMPETENZA (PC)		IMPEGNI (I)		ECONOMIE DI COMPETENZA (ECP=CP-I-FPV)			
		PREVISIONI DEFINITIVE DI CASSA (CS)		TOTALE PAGAMENTI (TP=PR+PC)		FONDO PLURIENNALE VINCOLATO (FPV)		TOTALE RESIDUI PASSIVI DA RIPORTARE (TR=EP+EC)			
		CP	0,00	PC	0,00	I	0,00	ECP	0,00	EC	0,00
		CS	0,00	TP	0,00	FPV	0,00			TR	0,00



### CONTO DEL BILANCIO - GESTIONE DELLE SPESE

MISSIONE, PROGRAMMA, TITOLO	DENOMINAZIONE	RESIDUI PASSIVI AL 01/01/2023 (RS)		PAGAMENTI IN C/RESIDUI (PR)		RIACCERTAMENTO RESIDUI (R)		RESIDUI PASSIVI DA ESERCIZI PRECEDENTI (EP=RS-PR+R)			
		PREVISIONI DEFINITIVE DI COMPETENZA (CP)		PAGAMENTI IN C/COMPETENZA (PC)		IMPEGNI (I)		ECONOMIE DI COMPETENZA (ECP=CP-I-FPV)			
		PREVISIONI DEFINITIVE DI CASSA (CS)		TOTALE PAGAMENTI (TP=PR+PC)		FONDO PLURIENNALE VINCOLATO (FPV)		TOTALE RESIDUI PASSIVI DA RIPORTARE (TR=EP+EC)			
<b>MISSIONE</b>	<b>14</b>	<b>Sviluppo economico e competitività</b>									
<b>1401</b>	<b>Programma</b>	<b>01</b>	<b>Industria, e PMI e Artigianato</b>								
<b>Titolo 1</b>	<b>Spese correnti</b>	RS	0,00	PR	0,00	R	0,00		EP	0,00	
		CP	0,00	PC	0,00	I	0,00	ECP	0,00	EC	0,00
		CS	0,00	TP	0,00	FPV	0,00			TR	0,00
<b>Titolo 2</b>	<b>Spese in conto capitale</b>	RS	0,00	PR	0,00	R	0,00		EP	0,00	
		CP	0,00	PC	0,00	I	0,00	ECP	0,00	EC	0,00
		CS	0,00	TP	0,00	FPV	0,00			TR	0,00
<b>Titolo 3</b>	<b>Spese per incremento attività finanziarie</b>	RS	0,00	PR	0,00	R	0,00		EP	0,00	
		CP	0,00	PC	0,00	I	0,00	ECP	0,00	EC	0,00
		CS	0,00	TP	0,00	FPV	0,00			TR	0,00
<b>Totale Programma</b>	<b>01</b>	<b>Industria, e PMI e Artigianato</b>		<b>RS</b>	<b>0,00</b>	<b>PR</b>	<b>0,00</b>	<b>R</b>	<b>0,00</b>	<b>EP</b>	<b>0,00</b>
				<b>CP</b>	<b>0,00</b>	<b>PC</b>	<b>0,00</b>	<b>I</b>	<b>0,00</b>	<b>ECP</b>	<b>0,00</b>
				<b>CS</b>	<b>0,00</b>	<b>TP</b>	<b>0,00</b>	<b>FPV</b>	<b>0,00</b>	<b>TR</b>	<b>0,00</b>
<b>1402</b>	<b>Programma</b>	<b>02</b>	<b>Commercio - reti distributive - tutela dei consumatori</b>								
<b>Titolo 1</b>	<b>Spese correnti</b>	RS	0,00	PR	0,00	R	0,00		EP	0,00	
		CP	0,00	PC	0,00	I	0,00	ECP	0,00	EC	0,00
		CS	0,00	TP	0,00	FPV	0,00			TR	0,00
<b>Titolo 2</b>	<b>Spese in conto capitale</b>	RS	0,00	PR	0,00	R	0,00		EP	0,00	
		CP	0,00	PC	0,00	I	0,00	ECP	0,00	EC	0,00
		CS	0,00	TP	0,00	FPV	0,00			TR	0,00



### CONTO DEL BILANCIO - GESTIONE DELLE SPESE

MISSIONE, PROGRAMMA, TITOLO	DENOMINAZIONE	RESIDUI PASSIVI AL 01/01/2023 (RS)		PAGAMENTI IN C/RESIDUI (PR)		RIACCERTAMENTO RESIDUI (R)		RESIDUI PASSIVI DA ESERCIZI PRECEDENTI (EP=RS-PR+R)			
		PREVISIONI DEFINITIVE DI COMPETENZA (CP)		PAGAMENTI IN C/COMPETENZA (PC)		IMPEGNI (I)		ECONOMIE DI COMPETENZA (ECP=CP-I-FPV)		RESIDUI PASSIVI DA ESERCIZIO DI COMPETENZA (EC=I-PC)	
		PREVISIONI DEFINITIVE DI CASSA (CS)		TOTALE PAGAMENTI (TP=PR+PC)		FONDO PLURIENNALE VINCOLATO (FPV)				TOTALE RESIDUI PASSIVI DA RIPORTARE (TR=EP+EC)	
<b>Titolo 3</b>	<b>Spese per incremento attivita' finanziarie</b>	RS	0,00	PR	0,00	R	0,00			EP	0,00
		CP	0,00	PC	0,00	I	0,00	ECP	0,00	EC	0,00
		CS	0,00	TP	0,00	FPV	0,00			TR	0,00
<b>Totale Programma 02</b>	<b>Commercio - reti distributive - tutela dei consumatori</b>	RS	<b>0,00</b>	PR	<b>0,00</b>	R	<b>0,00</b>			EP	<b>0,00</b>
		CP	<b>0,00</b>	PC	<b>0,00</b>	I	<b>0,00</b>	ECP	<b>0,00</b>	EC	<b>0,00</b>
		CS	<b>0,00</b>	TP	<b>0,00</b>	FPV	<b>0,00</b>			TR	<b>0,00</b>
<b>1403 Programma 03</b>	<b>Ricerca e innovazione</b>										
<b>Titolo 1</b>	<b>Spese correnti</b>	RS	0,00	PR	0,00	R	0,00			EP	0,00
		CP	0,00	PC	0,00	I	0,00	ECP	0,00	EC	0,00
		CS	0,00	TP	0,00	FPV	0,00			TR	0,00
<b>Titolo 2</b>	<b>Spese in conto capitale</b>	RS	0,00	PR	0,00	R	0,00			EP	0,00
		CP	0,00	PC	0,00	I	0,00	ECP	0,00	EC	0,00
		CS	0,00	TP	0,00	FPV	0,00			TR	0,00
<b>Titolo 3</b>	<b>Spese per incremento attivita' finanziarie</b>	RS	0,00	PR	0,00	R	0,00			EP	0,00
		CP	0,00	PC	0,00	I	0,00	ECP	0,00	EC	0,00
		CS	0,00	TP	0,00	FPV	0,00			TR	0,00
<b>Totale Programma 03</b>	<b>Ricerca e innovazione</b>	RS	<b>0,00</b>	PR	<b>0,00</b>	R	<b>0,00</b>			EP	<b>0,00</b>
		CP	<b>0,00</b>	PC	<b>0,00</b>	I	<b>0,00</b>	ECP	<b>0,00</b>	EC	<b>0,00</b>
		CS	<b>0,00</b>	TP	<b>0,00</b>	FPV	<b>0,00</b>			TR	<b>0,00</b>
<b>1404 Programma 04</b>	<b>Reti e altri servizi di pubblica utilita'</b>										
<b>Titolo 1</b>	<b>Spese correnti</b>	RS	0,00	PR	0,00	R	0,00			EP	0,00
		CP	0,00	PC	0,00	I	0,00	ECP	0,00	EC	0,00
		CS	0,00	TP	0,00	FPV	0,00			TR	0,00



Regione Umbria  
Assemblea legislativa

### CONTO DEL BILANCIO - GESTIONE DELLE SPESE

MISSIONE, PROGRAMMA, TITOLO	DENOMINAZIONE	RESIDUI PASSIVI AL 01/01/2023 (RS)		PAGAMENTI IN C/RESIDUI (PR)		RIACCERTAMENTO RESIDUI (R)		RESIDUI PASSIVI DA ESERCIZI PRECEDENTI (EP=RS-PR+R)			
		PREVISIONI DEFINITIVE DI COMPETENZA (CP)		PAGAMENTI IN C/COMPETENZA (PC)		IMPEGNI (I)		ECONOMIE DI COMPETENZA (ECP=CP-I-FPV)		RESIDUI PASSIVI DA ESERCIZIO DI COMPETENZA (EC=I-PC)	
		PREVISIONI DEFINITIVE DI CASSA (CS)		TOTALE PAGAMENTI (TP=PR+PC)		FONDO PLURIENNALE VINCOLATO (FPV)				TOTALE RESIDUI PASSIVI DA RIPORTARE (TR=EP+EC)	
Titolo 2	Spese in conto capitale	RS	0,00	PR	0,00	R	0,00			EP	0,00
		CP	0,00	PC	0,00	I	0,00	ECP	0,00	EC	0,00
		CS	0,00	TP	0,00	FPV	0,00			TR	0,00
Titolo 3	Spese per incremento attivita' finanziarie	RS	0,00	PR	0,00	R	0,00			EP	0,00
		CP	0,00	PC	0,00	I	0,00	ECP	0,00	EC	0,00
		CS	0,00	TP	0,00	FPV	0,00			TR	0,00
Totale Programma	04 Reti e altri servizi di pubblica utilità	RS	0,00	PR	0,00	R	0,00			EP	0,00
		CP	0,00	PC	0,00	I	0,00	ECP	0,00	EC	0,00
		CS	0,00	TP	0,00	FPV	0,00			TR	0,00
TOTALE MISSIONE 14	Sviluppo economico e competitività	RS	0,00	PR	0,00	R	0,00			EP	0,00
		CP	0,00	PC	0,00	I	0,00	ECP	0,00	EC	0,00
		CS	0,00	TP	0,00	FPV	0,00			TR	0,00



### CONTO DEL BILANCIO - GESTIONE DELLE SPESE

MISSIONE, PROGRAMMA, TITOLO	DENOMINAZIONE	RESIDUI PASSIVI AL 01/01/2023 (RS)		PAGAMENTI IN C/RESIDUI (PR)		RIACCERTAMENTO RESIDUI (R)		RESIDUI PASSIVI DA ESERCIZI PRECEDENTI (EP=RS-PR+R)			
		PREVISIONI DEFINITIVE DI COMPETENZA (CP)		PAGAMENTI IN C/COMPETENZA (PC)		IMPEGNI (I)		ECONOMIE DI COMPETENZA (ECP=CP-I-FPV)		RESIDUI PASSIVI DA ESERCIZIO DI COMPETENZA (EC=I-PC)	
		PREVISIONI DEFINITIVE DI CASSA (CS)		TOTALE PAGAMENTI (TP=PR+PC)		FONDO PLURIENNALE VINCOLATO (FPV)				TOTALE RESIDUI PASSIVI DA RIPORTARE (TR=EP+EC)	
<b>MISSIONE 15</b>	<b>Politiche per il lavoro e la formazione professionale</b>										
<b>1501 Programma 01</b>	<b>Servizi per lo sviluppo del mercato del lavoro</b>										
<b>Titolo 1</b>	<b>Spese correnti</b>	RS	0,00	PR	0,00	R	0,00			EP	0,00
		CP	0,00	PC	0,00	I	0,00	ECP	0,00	EC	0,00
		CS	0,00	TP	0,00	FPV	0,00			TR	0,00
<b>Titolo 2</b>	<b>Spese in conto capitale</b>	RS	0,00	PR	0,00	R	0,00			EP	0,00
		CP	0,00	PC	0,00	I	0,00	ECP	0,00	EC	0,00
		CS	0,00	TP	0,00	FPV	0,00			TR	0,00
<b>Titolo 3</b>	<b>Spese per incremento attivita' finanziarie</b>	RS	0,00	PR	0,00	R	0,00			EP	0,00
		CP	0,00	PC	0,00	I	0,00	ECP	0,00	EC	0,00
		CS	0,00	TP	0,00	FPV	0,00			TR	0,00
<b>Totale Programma 01</b>	<b>Servizi per lo sviluppo del mercato del lavoro</b>	RS	<b>0,00</b>	PR	<b>0,00</b>	R	<b>0,00</b>			EP	<b>0,00</b>
		CP	<b>0,00</b>	PC	<b>0,00</b>	I	<b>0,00</b>	ECP	<b>0,00</b>	EC	<b>0,00</b>
		CS	<b>0,00</b>	TP	<b>0,00</b>	FPV	<b>0,00</b>			TR	<b>0,00</b>
<b>1502 Programma 02</b>	<b>Formazione professionale</b>										
<b>Titolo 1</b>	<b>Spese correnti</b>	RS	0,00	PR	0,00	R	0,00			EP	0,00
		CP	0,00	PC	0,00	I	0,00	ECP	0,00	EC	0,00
		CS	0,00	TP	0,00	FPV	0,00			TR	0,00
<b>Titolo 2</b>	<b>Spese in conto capitale</b>	RS	0,00	PR	0,00	R	0,00			EP	0,00
		CP	0,00	PC	0,00	I	0,00	ECP	0,00	EC	0,00
		CS	0,00	TP	0,00	FPV	0,00			TR	0,00





### CONTO DEL BILANCIO - GESTIONE DELLE SPESE

MISSIONE, PROGRAMMA, TITOLO	DENOMINAZIONE	RESIDUI PASSIVI AL 01/01/2023 (RS)		PAGAMENTI IN C/RESIDUI (PR)		RIACCERTAMENTO RESIDUI (R)		RESIDUI PASSIVI DA ESERCIZI PRECEDENTI (EP=RS-PR+R)			
		PREVISIONI DEFINITIVE DI COMPETENZA (CP)		PAGAMENTI IN C/COMPETENZA (PC)		IMPEGNI (I)		ECONOMIE DI COMPETENZA (ECP=CP-I-FPV)		RESIDUI PASSIVI DA ESERCIZIO DI COMPETENZA (EC=I-PC)	
		PREVISIONI DEFINITIVE DI CASSA (CS)		TOTALE PAGAMENTI (TP=PR+PC)		FONDO PLURIENNALE VINCOLATO (FPV)				TOTALE RESIDUI PASSIVI DA RIPORTARE (TR=EP+EC)	
Titolo 3	Spese per incremento attivita' finanziarie	RS	0,00	PR	0,00	R	0,00			EP	0,00
		CP	0,00	PC	0,00	I	0,00	ECP	0,00	EC	0,00
		CS	0,00	TP	0,00	FPV	0,00			TR	0,00
Totale Programma 02	Formazione professionale	RS	0,00	PR	0,00	R	0,00			EP	0,00
		CP	0,00	PC	0,00	I	0,00	ECP	0,00	EC	0,00
		CS	0,00	TP	0,00	FPV	0,00			TR	0,00
1503	Programma 03	Sostegno all'occupazione									
Titolo 1	Spese correnti	RS	0,00	PR	0,00	R	0,00			EP	0,00
		CP	0,00	PC	0,00	I	0,00	ECP	0,00	EC	0,00
		CS	0,00	TP	0,00	FPV	0,00			TR	0,00
Titolo 2	Spese in conto capitale	RS	0,00	PR	0,00	R	0,00			EP	0,00
		CP	0,00	PC	0,00	I	0,00	ECP	0,00	EC	0,00
		CS	0,00	TP	0,00	FPV	0,00			TR	0,00
Titolo 3	Spese per incremento attivita' finanziarie	RS	0,00	PR	0,00	R	0,00			EP	0,00
		CP	0,00	PC	0,00	I	0,00	ECP	0,00	EC	0,00
		CS	0,00	TP	0,00	FPV	0,00			TR	0,00
Totale Programma 03	Sostegno all'occupazione	RS	0,00	PR	0,00	R	0,00			EP	0,00
		CP	0,00	PC	0,00	I	0,00	ECP	0,00	EC	0,00
		CS	0,00	TP	0,00	FPV	0,00			TR	0,00
TOTALE MISSIONE 15	Politiche per il lavoro e la formazione professionale	RS	0,00	PR	0,00	R	0,00			EP	0,00
		CP	0,00	PC	0,00	I	0,00	ECP	0,00	EC	0,00
		CS	0,00	TP	0,00	FPV	0,00			TR	0,00



Regione Umbria  
Assemblea legislativa

### CONTO DEL BILANCIO - GESTIONE DELLE SPESE

MISSIONE, PROGRAMMA, TITOLO	DENOMINAZIONE	RESIDUI PASSIVI AL 01/01/2023 (RS)		PAGAMENTI IN C/RESIDUI (PR)		RIACCERTAMENTO RESIDUI (R)		RESIDUI PASSIVI DA ESERCIZI PRECEDENTI (EP=RS-PR+R)			
		PREVISIONI DEFINITIVE DI COMPETENZA (CP)		PAGAMENTI IN C/COMPETENZA (PC)		IMPEGNI (I)		ECONOMIE DI COMPETENZA (ECP=CP-I-FPV)		RESIDUI PASSIVI DA ESERCIZIO DI COMPETENZA (EC=I-PC)	
		PREVISIONI DEFINITIVE DI CASSA (CS)		TOTALE PAGAMENTI (TP=PR+PC)		FONDO PLURIENNALE VINCOLATO (FPV)				TOTALE RESIDUI PASSIVI DA RIPORTARE (TR=EP+EC)	
<b>MISSIONE</b> 16	<b>Agricoltura, politiche agroalimentari e pesca</b>										
<b>1601 Programma</b> 01	<b>Sviluppo del settore agricolo e del sistema agroalimentare</b>										
<b>Titolo 1</b>	<b>Spese correnti</b>	RS	0,00	PR	0,00	R	0,00			EP	0,00
		CP	0,00	PC	0,00	I	0,00	ECP	0,00	EC	0,00
		CS	0,00	TP	0,00	FPV	0,00			TR	0,00
<b>Titolo 2</b>	<b>Spese in conto capitale</b>	RS	0,00	PR	0,00	R	0,00			EP	0,00
		CP	0,00	PC	0,00	I	0,00	ECP	0,00	EC	0,00
		CS	0,00	TP	0,00	FPV	0,00			TR	0,00
<b>Titolo 3</b>	<b>Spese per incremento attivita' finanziarie</b>	RS	0,00	PR	0,00	R	0,00			EP	0,00
		CP	0,00	PC	0,00	I	0,00	ECP	0,00	EC	0,00
		CS	0,00	TP	0,00	FPV	0,00			TR	0,00
<b>Totale Programma</b> 01	<b>Sviluppo del settore agricolo e del sistema agroalimentare</b>	RS	<b>0,00</b>	PR	<b>0,00</b>	R	<b>0,00</b>			EP	<b>0,00</b>
		CP	<b>0,00</b>	PC	<b>0,00</b>	I	<b>0,00</b>	ECP	<b>0,00</b>	EC	<b>0,00</b>
		CS	<b>0,00</b>	TP	<b>0,00</b>	FPV	<b>0,00</b>			TR	<b>0,00</b>
<b>1602 Programma</b> 02	<b>Caccia e pesca</b>										
<b>Titolo 1</b>	<b>Spese correnti</b>	RS	0,00	PR	0,00	R	0,00			EP	0,00
		CP	0,00	PC	0,00	I	0,00	ECP	0,00	EC	0,00
		CS	0,00	TP	0,00	FPV	0,00			TR	0,00
<b>Titolo 2</b>	<b>Spese in conto capitale</b>	RS	0,00	PR	0,00	R	0,00			EP	0,00
		CP	0,00	PC	0,00	I	0,00	ECP	0,00	EC	0,00
		CS	0,00	TP	0,00	FPV	0,00			TR	0,00



Regione Umbria  
Assemblea legislativa

### CONTO DEL BILANCIO - GESTIONE DELLE SPESE

MISSIONE, PROGRAMMA, TITOLO	DENOMINAZIONE	RESIDUI PASSIVI AL 01/01/2023 (RS)		PAGAMENTI IN C/RESIDUI (PR)		RIACCERTAMENTO RESIDUI (R)		RESIDUI PASSIVI DA ESERCIZI PRECEDENTI (EP=RS-PR+R)			
		PREVISIONI DEFINITIVE DI COMPETENZA (CP)		PAGAMENTI IN C/COMPETENZA (PC)		IMPEGNI (I)		ECONOMIE DI COMPETENZA (ECP=CP-I-FPV)		RESIDUI PASSIVI DA ESERCIZIO DI COMPETENZA (EC=I-PC)	
		PREVISIONI DEFINITIVE DI CASSA (CS)		TOTALE PAGAMENTI (TP=PR+PC)		FONDO PLURIENNALE VINCOLATO (FPV)				TOTALE RESIDUI PASSIVI DA RIPORTARE (TR=EP+EC)	
Titolo 3	Spese per incremento attivita' finanziarie	RS	0,00	PR	0,00	R	0,00			EP	0,00
		CP	0,00	PC	0,00	I	0,00	ECP	0,00	EC	0,00
		CS	0,00	TP	0,00	FPV	0,00			TR	0,00
Totale Programma 02	Caccia e pesca	RS	0,00	PR	0,00	R	0,00			EP	0,00
		CP	0,00	PC	0,00	I	0,00	ECP	0,00	EC	0,00
		CS	0,00	TP	0,00	FPV	0,00			TR	0,00
TOTALE MISSIONE 16	Agricoltura, politiche agroalimentari e pesca	RS	0,00	PR	0,00	R	0,00			EP	0,00
		CP	0,00	PC	0,00	I	0,00	ECP	0,00	EC	0,00
		CS	0,00	TP	0,00	FPV	0,00			TR	0,00



### CONTO DEL BILANCIO - GESTIONE DELLE SPESE

MISSIONE, PROGRAMMA, TITOLO	DENOMINAZIONE	RESIDUI PASSIVI AL 01/01/2023 (RS)		PAGAMENTI IN C/RESIDUI (PR)		RIACCERTAMENTO RESIDUI (R)		RESIDUI PASSIVI DA ESERCIZI PRECEDENTI (EP=RS-PR+R)			
		PREVISIONI DEFINITIVE DI COMPETENZA (CP)		PAGAMENTI IN C/COMPETENZA (PC)		IMPEGNI (I)		ECONOMIE DI COMPETENZA (ECP=CP-I-FPV)		RESIDUI PASSIVI DA ESERCIZIO DI COMPETENZA (EC=I-PC)	
		PREVISIONI DEFINITIVE DI CASSA (CS)		TOTALE PAGAMENTI (TP=PR+PC)		FONDO PLURIENNALE VINCOLATO (FPV)				TOTALE RESIDUI PASSIVI DA RIPORTARE (TR=EP+EC)	
<b>MISSIONE 17</b>	<b>Energia e diversificazione delle fonti energetiche</b>										
<b>1701 Programma 01</b>	<b>Fonti energetiche</b>										
<b>Titolo 1</b>	<b>Spese correnti</b>	RS	0,00	PR	0,00	R	0,00			EP	0,00
		CP	0,00	PC	0,00	I	0,00	ECP	0,00	EC	0,00
		CS	0,00	TP	0,00	FPV	0,00			TR	0,00
<b>Titolo 2</b>	<b>Spese in conto capitale</b>	RS	0,00	PR	0,00	R	0,00			EP	0,00
		CP	0,00	PC	0,00	I	0,00	ECP	0,00	EC	0,00
		CS	0,00	TP	0,00	FPV	0,00			TR	0,00
<b>Titolo 3</b>	<b>Spese per incremento attivita' finanziarie</b>	RS	0,00	PR	0,00	R	0,00			EP	0,00
		CP	0,00	PC	0,00	I	0,00	ECP	0,00	EC	0,00
		CS	0,00	TP	0,00	FPV	0,00			TR	0,00
<b>Totale Programma 01</b>	<b>Fonti energetiche</b>	RS	<b>0,00</b>	PR	<b>0,00</b>	R	<b>0,00</b>			EP	<b>0,00</b>
		CP	<b>0,00</b>	PC	<b>0,00</b>	I	<b>0,00</b>	ECP	<b>0,00</b>	EC	<b>0,00</b>
		CS	<b>0,00</b>	TP	<b>0,00</b>	FPV	<b>0,00</b>			TR	<b>0,00</b>
<b>TOTALE MISSIONE 17</b>	<b>Energia e diversificazione delle fonti energetiche</b>	RS	<b>0,00</b>	PR	<b>0,00</b>	R	<b>0,00</b>			EP	<b>0,00</b>
		CP	<b>0,00</b>	PC	<b>0,00</b>	I	<b>0,00</b>	ECP	<b>0,00</b>	EC	<b>0,00</b>
		CS	<b>0,00</b>	TP	<b>0,00</b>	FPV	<b>0,00</b>			TR	<b>0,00</b>



Regione Umbria  
Assemblea legislativa

### CONTO DEL BILANCIO - GESTIONE DELLE SPESE

MISSIONE, PROGRAMMA, TITOLO	DENOMINAZIONE	RESIDUI PASSIVI AL 01/01/2023 (RS)		PAGAMENTI IN C/RESIDUI (PR)		RIACCERTAMENTO RESIDUI (R)		RESIDUI PASSIVI DA ESERCIZI PRECEDENTI (EP=RS-PR+R)			
		PREVISIONI DEFINITIVE DI COMPETENZA (CP)		PAGAMENTI IN C/COMPETENZA (PC)		IMPEGNI (I)		ECONOMIE DI COMPETENZA (ECP=CP-I-FPV)		RESIDUI PASSIVI DA ESERCIZIO DI COMPETENZA (EC=I-PC)	
		PREVISIONI DEFINITIVE DI CASSA (CS)		TOTALE PAGAMENTI (TP=PR+PC)		FONDO PLURIENNALE VINCOLATO (FPV)				TOTALE RESIDUI PASSIVI DA RIPORTARE (TR=EP+EC)	
<b>MISSIONE 18</b>	<b>Relazioni con le altre autonomie territoriali e locali</b>										
<b>1801 Programma 01</b>	<b>Relazioni finanziarie con le altre autonomie territoriali</b>										
<b>Titolo 1</b>	<b>Spese correnti</b>	RS	0,00	PR	0,00	R	0,00			EP	0,00
		CP	0,00	PC	0,00	I	0,00	ECP	0,00	EC	0,00
		CS	0,00	TP	0,00	FPV	0,00			TR	0,00
<b>Titolo 2</b>	<b>Spese in conto capitale</b>	RS	0,00	PR	0,00	R	0,00			EP	0,00
		CP	0,00	PC	0,00	I	0,00	ECP	0,00	EC	0,00
		CS	0,00	TP	0,00	FPV	0,00			TR	0,00
<b>Titolo 3</b>	<b>Spese per incremento attivita' finanziarie</b>	RS	0,00	PR	0,00	R	0,00			EP	0,00
		CP	0,00	PC	0,00	I	0,00	ECP	0,00	EC	0,00
		CS	0,00	TP	0,00	FPV	0,00			TR	0,00
<b>Totale Programma 01</b>	<b>Relazioni finanziarie con le altre autonomie territoriali</b>	RS	0,00	PR	0,00	R	0,00			EP	0,00
		CP	0,00	PC	0,00	I	0,00	ECP	0,00	EC	0,00
		CS	0,00	TP	0,00	FPV	0,00			TR	0,00
<b>TOTALE MISSIONE 18</b>	<b>Relazioni con le altre autonomie territoriali e locali</b>	RS	0,00	PR	0,00	R	0,00			EP	0,00
		CP	0,00	PC	0,00	I	0,00	ECP	0,00	EC	0,00
		CS	0,00	TP	0,00	FPV	0,00			TR	0,00



Regione Umbria  
Assemblea legislativa

### CONTO DEL BILANCIO - GESTIONE DELLE SPESE

MISSIONE, PROGRAMMA, TITOLO	DENOMINAZIONE	RESIDUI PASSIVI AL 01/01/2023 (RS)		PAGAMENTI IN C/RESIDUI (PR)		RIACCERTAMENTO RESIDUI (R)		RESIDUI PASSIVI DA ESERCIZI PRECEDENTI (EP=RS-PR+R)			
		PREVISIONI DEFINITIVE DI COMPETENZA (CP)		PAGAMENTI IN C/COMPETENZA (PC)		IMPEGNI (I)		ECONOMIE DI COMPETENZA (ECP=CP-I-FPV)		RESIDUI PASSIVI DA ESERCIZIO DI COMPETENZA (EC=I-PC)	
		PREVISIONI DEFINITIVE DI CASSA (CS)		TOTALE PAGAMENTI (TP=PR+PC)		FONDO PLURIENNALE VINCOLATO (FPV)				TOTALE RESIDUI PASSIVI DA RIPORTARE (TR=EP+EC)	
<i>MISSIONE</i>	<i>19 Relazioni internazionali</i>										
1901 Programma	01 Relazioni internazionali e Cooperazione allo sviluppo										
<b>Titolo 1</b>	<b>Spese correnti</b>	RS	0,00	PR	0,00	R	0,00			EP	0,00
		CP	0,00	PC	0,00	I	0,00	ECP	0,00	EC	0,00
		CS	0,00	TP	0,00	FPV	0,00			TR	0,00
<b>Titolo 2</b>	<b>Spese in conto capitale</b>	RS	0,00	PR	0,00	R	0,00			EP	0,00
		CP	0,00	PC	0,00	I	0,00	ECP	0,00	EC	0,00
		CS	0,00	TP	0,00	FPV	0,00			TR	0,00
<b>Titolo 3</b>	<b>Spese per incremento attivita' finanziarie</b>	RS	0,00	PR	0,00	R	0,00			EP	0,00
		CP	0,00	PC	0,00	I	0,00	ECP	0,00	EC	0,00
		CS	0,00	TP	0,00	FPV	0,00			TR	0,00
<b>Totale Programma</b>	<b>01 Relazioni internazionali e Cooperazione allo sviluppo</b>	RS	<b>0,00</b>	PR	<b>0,00</b>	R	<b>0,00</b>			EP	<b>0,00</b>
		CP	<b>0,00</b>	PC	<b>0,00</b>	I	<b>0,00</b>	ECP	<b>0,00</b>	EC	<b>0,00</b>
		CS	<b>0,00</b>	TP	<b>0,00</b>	FPV	<b>0,00</b>			TR	<b>0,00</b>
<b>TOTALE MISSIONE 19</b>	<b>Relazioni internazionali</b>	RS	<b>0,00</b>	PR	<b>0,00</b>	R	<b>0,00</b>			EP	<b>0,00</b>
		CP	<b>0,00</b>	PC	<b>0,00</b>	I	<b>0,00</b>	ECP	<b>0,00</b>	EC	<b>0,00</b>
		CS	<b>0,00</b>	TP	<b>0,00</b>	FPV	<b>0,00</b>			TR	<b>0,00</b>



### CONTO DEL BILANCIO - GESTIONE DELLE SPESE

MISSIONE, PROGRAMMA, TITOLO	DENOMINAZIONE	RESIDUI PASSIVI AL 01/01/2023 (RS)		PAGAMENTI IN C/RESIDUI (PR)		RIACCERTAMENTO RESIDUI (R)		RESIDUI PASSIVI DA ESERCIZI PRECEDENTI (EP=RS-PR+R)	
		PREVISIONI DEFINITIVE DI COMPETENZA (CP)		PAGAMENTI IN C/COMPETENZA (PC)		IMPEGNI (I)		ECONOMIE DI COMPETENZA (ECP=CP-I-FPV)	
		PREVISIONI DEFINITIVE DI CASSA (CS)		TOTALE PAGAMENTI (TP=PR+PC)		FONDO PLURIENNALE VINCOLATO (FPV)		TOTALE RESIDUI PASSIVI DA RIPORTARE (TR=EP+EC)	
<i>MISSIONE</i> 20	<i>Fondi e accantonamenti</i>								
<b>2001</b>	<b>Programma 01</b>	<b>Fondo di riserva</b>							
<b>Titolo 1</b>	<b>Spese correnti</b>	RS	0,00	PR	0,00	R	0,00	EP	0,00
		CP	127.467,57	PC	0,00	I	0,00	ECP	127.467,57
		CS	236.008,07	TP	0,00	FPV	0,00	TR	0,00
<b>Totale Programma</b>	<b>01 Fondo di riserva</b>	RS	<b>0,00</b>	PR	<b>0,00</b>	R	<b>0,00</b>	EP	<b>0,00</b>
		CP	<b>127.467,57</b>	PC	<b>0,00</b>	I	<b>0,00</b>	ECP	<b>127.467,57</b>
		CS	<b>236.008,07</b>	TP	<b>0,00</b>	FPV	<b>0,00</b>	TR	<b>0,00</b>
<b>2002</b>	<b>Programma 02</b>	<b>Fondo crediti di dubbia esigibilit�</b>							
<b>Titolo 1</b>	<b>Spese correnti</b>	RS	0,00	PR	0,00	R	0,00	EP	0,00
		CP	0,00	PC	0,00	I	0,00	ECP	0,00
		CS	0,00	TP	0,00	FPV	0,00	TR	0,00
<b>Titolo 2</b>	<b>Spese in conto capitale</b>	RS	0,00	PR	0,00	R	0,00	EP	0,00
		CP	0,00	PC	0,00	I	0,00	ECP	0,00
		CS	0,00	TP	0,00	FPV	0,00	TR	0,00
<b>Totale Programma</b>	<b>02 Fondo crediti di dubbia esigibilit�</b>	RS	<b>0,00</b>	PR	<b>0,00</b>	R	<b>0,00</b>	EP	<b>0,00</b>
		CP	<b>0,00</b>	PC	<b>0,00</b>	I	<b>0,00</b>	ECP	<b>0,00</b>
		CS	<b>0,00</b>	TP	<b>0,00</b>	FPV	<b>0,00</b>	TR	<b>0,00</b>
<b>2003</b>	<b>Programma 03</b>	<b>Altri fondi</b>							
<b>Titolo 1</b>	<b>Spese correnti</b>	RS	0,00	PR	0,00	R	0,00	EP	0,00
		CP	108.540,50	PC	0,00	I	0,00	ECP	108.540,50
		CS	0,00	TP	0,00	FPV	0,00	TR	0,00



Regione Umbria  
Assemblea legislativa

### CONTO DEL BILANCIO - GESTIONE DELLE SPESE

MISSIONE, PROGRAMMA, TITOLO	DENOMINAZIONE	RESIDUI PASSIVI AL 01/01/2023 (RS)		PAGAMENTI IN C/RESIDUI (PR)		RIACCERTAMENTO RESIDUI (R)		RESIDUI PASSIVI DA ESERCIZI PRECEDENTI (EP=RS-PR+R)			
		PREVISIONI DEFINITIVE DI COMPETENZA (CP)		PAGAMENTI IN C/COMPETENZA (PC)		IMPEGNI (I)		ECONOMIE DI COMPETENZA (ECP=CP-I-FPV)		RESIDUI PASSIVI DA ESERCIZIO DI COMPETENZA (EC=I-PC)	
		PREVISIONI DEFINITIVE DI CASSA (CS)		TOTALE PAGAMENTI (TP=PR+PC)		FONDO PLURIENNALE VINCOLATO (FPV)				TOTALE RESIDUI PASSIVI DA RIPORTARE (TR=EP+EC)	
<b>Titolo 2</b>	<b>Spese in conto capitale</b>	RS	0,00	PR	0,00	R	0,00			EP	0,00
		CP	0,00	PC	0,00	I	0,00	ECP	0,00	EC	0,00
		CS	0,00	TP	0,00	FPV	0,00			TR	0,00
<b>Titolo 4</b>	<b>Rimborso Prestiti</b>	RS	0,00	PR	0,00	R	0,00			EP	0,00
		CP	0,00	PC	0,00	I	0,00	ECP	0,00	EC	0,00
		CS	0,00	TP	0,00	FPV	0,00			TR	0,00
<b>Totale Programma 03</b>	<b>Altri fondi</b>	RS	<b>0,00</b>	PR	<b>0,00</b>	R	<b>0,00</b>			EP	<b>0,00</b>
		CP	<b>108.540,50</b>	PC	<b>0,00</b>	I	<b>0,00</b>	ECP	<b>108.540,50</b>	EC	<b>0,00</b>
		CS	<b>0,00</b>	TP	<b>0,00</b>	FPV	<b>0,00</b>			TR	<b>0,00</b>
<b>TOTALE MISSIONE 20</b>	<b>Fondi e accantonamenti</b>	RS	<b>0,00</b>	PR	<b>0,00</b>	R	<b>0,00</b>			EP	<b>0,00</b>
		CP	<b>236.008,07</b>	PC	<b>0,00</b>	I	<b>0,00</b>	ECP	<b>236.008,07</b>	EC	<b>0,00</b>
		CS	<b>236.008,07</b>	TP	<b>0,00</b>	FPV	<b>0,00</b>			TR	<b>0,00</b>





Regione Umbria  
Assemblea legislativa

### CONTO DEL BILANCIO - GESTIONE DELLE SPESE

MISSIONE, PROGRAMMA, TITOLO	DENOMINAZIONE	RESIDUI PASSIVI AL 01/01/2023 (RS)		PAGAMENTI IN C/RESIDUI (PR)		RIACCERTAMENTO RESIDUI (R)				RESIDUI PASSIVI DA ESERCIZI PRECEDENTI (EP=RS-PR+R)	
		PREVISIONI DEFINITIVE DI COMPETENZA (CP)		PAGAMENTI IN C/COMPETENZA (PC)		IMPEGNI (I)		ECONOMIE DI COMPETENZA (ECP=CP-I-FPV)		RESIDUI PASSIVI DA ESERCIZIO DI COMPETENZA (EC=I-PC)	
		PREVISIONI DEFINITIVE DI CASSA (CS)		TOTALE PAGAMENTI (TP=PR+PC)		FONDO PLURIENNALE VINCOLATO (FPV)				TOTALE RESIDUI PASSIVI DA RIPORTARE (TR=EP+EC)	
<i>MISSIONE</i> 50	<i>Debito pubblico</i>										
5001 Programma	01 Quota interessi ammortamento mutui e prestiti obbligazionari										
	<b>Titolo 1</b> Spese correnti	RS	0,00	PR	0,00	R	0,00			EP	0,00
		CP	0,00	PC	0,00	I	0,00	ECP	0,00	EC	0,00
		CS	0,00	TP	0,00	FPV	0,00			TR	0,00
	<b>Totale Programma</b> 01 Quota interessi ammortamento mutui e prestiti obbligazionari	RS	0,00	PR	0,00	R	0,00			EP	0,00
		CP	0,00	PC	0,00	I	0,00	ECP	0,00	EC	0,00
		CS	0,00	TP	0,00	FPV	0,00			TR	0,00
5002 Programma	02 Quota capitale ammortamento mutui e prestiti obbligazionari										
	<b>Titolo 4</b> Rimborso Prestiti	RS	0,00	PR	0,00	R	0,00			EP	0,00
		CP	0,00	PC	0,00	I	0,00	ECP	0,00	EC	0,00
		CS	0,00	TP	0,00	FPV	0,00			TR	0,00
	<b>Totale Programma</b> 02 Quota capitale ammortamento mutui e prestiti obbligazionari	RS	0,00	PR	0,00	R	0,00			EP	0,00
		CP	0,00	PC	0,00	I	0,00	ECP	0,00	EC	0,00
		CS	0,00	TP	0,00	FPV	0,00			TR	0,00
<b>TOTALE MISSIONE</b> 50	<i>Debito pubblico</i>	RS	0,00	PR	0,00	R	0,00			EP	0,00
		CP	0,00	PC	0,00	I	0,00	ECP	0,00	EC	0,00
		CS	0,00	TP	0,00	FPV	0,00			TR	0,00



Regione Umbria  
Assemblea legislativa

### CONTO DEL BILANCIO - GESTIONE DELLE SPESE

MISSIONE, PROGRAMMA, TITOLO	DENOMINAZIONE	RESIDUI PASSIVI AL 01/01/2023 (RS)		PAGAMENTI IN C/RESIDUI (PR)		RIACCERTAMENTO RESIDUI (R)		RESIDUI PASSIVI DA ESERCIZI PRECEDENTI (EP=RS-PR+R)			
		PREVISIONI DEFINITIVE DI COMPETENZA (CP)		PAGAMENTI IN C/COMPETENZA (PC)		IMPEGNI (I)		ECONOMIE DI COMPETENZA (ECP=CP-I-FPV)		RESIDUI PASSIVI DA ESERCIZIO DI COMPETENZA (EC=I-PC)	
		PREVISIONI DEFINITIVE DI CASSA (CS)		TOTALE PAGAMENTI (TP=PR+PC)		FONDO PLURIENNALE VINCOLATO (FPV)				TOTALE RESIDUI PASSIVI DA RIPORTARE (TR=EP+EC)	
<i>MISSIONE</i>	<i>60 Anticipazioni finanziarie</i>										
<b>6001</b>	<b>Programma</b>	<b>01</b>	<b>Restituzione anticipazioni di tesoreria</b>								
<b>Titolo 1</b>	<b>Spese correnti</b>	RS	0,00	PR	0,00	R	0,00			EP	0,00
		CP	0,00	PC	0,00	I	0,00	ECP	0,00	EC	0,00
		CS	0,00	TP	0,00	FPV	0,00			TR	0,00
<b>Titolo 5</b>	<b>Chiusura Anticipazioni ricevute da istituto tesoriere/cassiere</b>	RS	0,00	PR	0,00	R	0,00			EP	0,00
		CP	0,00	PC	0,00	I	0,00	ECP	0,00	EC	0,00
		CS	0,00	TP	0,00	FPV	0,00			TR	0,00
<b>Totale Programma</b>	<b>01 Restituzione anticipazioni di tesoreria</b>	RS	<b>0,00</b>	PR	<b>0,00</b>	R	<b>0,00</b>			EP	<b>0,00</b>
		CP	<b>0,00</b>	PC	<b>0,00</b>	I	<b>0,00</b>	ECP	<b>0,00</b>	EC	<b>0,00</b>
		CS	<b>0,00</b>	TP	<b>0,00</b>	FPV	<b>0,00</b>			TR	<b>0,00</b>
<b>TOTALE MISSIONE 60</b>	<b>Anticipazioni finanziarie</b>	RS	<b>0,00</b>	PR	<b>0,00</b>	R	<b>0,00</b>			EP	<b>0,00</b>
		CP	<b>0,00</b>	PC	<b>0,00</b>	I	<b>0,00</b>	ECP	<b>0,00</b>	EC	<b>0,00</b>
		CS	<b>0,00</b>	TP	<b>0,00</b>	FPV	<b>0,00</b>			TR	<b>0,00</b>



### CONTO DEL BILANCIO - GESTIONE DELLE SPESE

MISSIONE, PROGRAMMA, TITOLO	DENOMINAZIONE	RESIDUI PASSIVI AL 01/01/2023 (RS)		PAGAMENTI IN C/RESIDUI (PR)		RIACCERTAMENTO RESIDUI (R)		RESIDUI PASSIVI DA ESERCIZI PRECEDENTI (EP=RS-PR+R)	
		PREVISIONI DEFINITIVE DI COMPETENZA (CP)		PAGAMENTI IN C/COMPETENZA (PC)		IMPEGNI (I)		ECONOMIE DI COMPETENZA (ECP=CP-I-FPV)	
		PREVISIONI DEFINITIVE DI CASSA (CS)		TOTALE PAGAMENTI (TP=PR+PC)		FONDO PLURIENNALE VINCOLATO (FPV)		TOTALE RESIDUI PASSIVI DA RIPORTARE (TR=EP+EC)	
<i>MISSIONE</i>	<i>99 Servizi per conto terzi</i>								
<b>9901</b>	<b>Programma 01</b>	<b>Servizi per conto terzi - partite di giro</b>							
<b>Titolo 7</b>	<b>Uscite per conto terzi e partite di giro</b>	RS	347.501,82	PR	347.501,82	R	0,00	EP	0,00
		CP	4.014.200,00	PC	3.238.739,50	I	3.556.207,07	ECP	457.992,93
		CS	4.361.701,82	TP	3.586.241,32	FPV	0,00	TR	317.467,57
<b>Totale Programma</b>	<b>01 Servizi per conto terzi - partite di giro</b>	RS	<b>347.501,82</b>	PR	<b>347.501,82</b>	R	<b>0,00</b>	EP	<b>0,00</b>
		CP	<b>4.014.200,00</b>	PC	<b>3.238.739,50</b>	I	<b>3.556.207,07</b>	ECP	<b>457.992,93</b>
		CS	<b>4.361.701,82</b>	TP	<b>3.586.241,32</b>	FPV	<b>0,00</b>	TR	<b>317.467,57</b>
<b>9902</b>	<b>Programma 02</b>	<b>Anticipazione per il finanziamento del sistema sanitario nazionale</b>							
<b>Titolo 7</b>	<b>Uscite per conto terzi e partite di giro</b>	RS	0,00	PR	0,00	R	0,00	EP	0,00
		CP	0,00	PC	0,00	I	0,00	ECP	0,00
		CS	0,00	TP	0,00	FPV	0,00	TR	0,00
<b>Totale Programma</b>	<b>02 Anticipazione per il finanziamento del sistema sanitario nazionale</b>	RS	<b>0,00</b>	PR	<b>0,00</b>	R	<b>0,00</b>	EP	<b>0,00</b>
		CP	<b>0,00</b>	PC	<b>0,00</b>	I	<b>0,00</b>	ECP	<b>0,00</b>
		CS	<b>0,00</b>	TP	<b>0,00</b>	FPV	<b>0,00</b>	TR	<b>0,00</b>
<b>TOTALE MISSIONE 99</b>	<b>Servizi per conto terzi</b>	RS	<b>347.501,82</b>	PR	<b>347.501,82</b>	R	<b>0,00</b>	EP	<b>0,00</b>
		CP	<b>4.014.200,00</b>	PC	<b>3.238.739,50</b>	I	<b>3.556.207,07</b>	ECP	<b>457.992,93</b>
		CS	<b>4.361.701,82</b>	TP	<b>3.586.241,32</b>	FPV	<b>0,00</b>	TR	<b>317.467,57</b>
<b>TOTALE MISSIONI</b>		RS	<b>2.593.558,95</b>	PR	<b>1.424.158,31</b>	R	<b>-46.670,13</b>	EP	<b>1.122.730,51</b>
		CP	<b>29.466.707,86</b>	PC	<b>23.396.499,49</b>	I	<b>25.780.779,67</b>	ECP	<b>2.879.162,18</b>
		CS	<b>32.060.266,81</b>	TP	<b>24.820.657,80</b>	FPV	<b>806.766,01</b>	TR	<b>3.507.010,69</b>
<b>TOTALE GENERALE DELLE SPESE</b>		RS	<b>2.593.558,95</b>	PR	<b>1.424.158,31</b>	R	<b>-46.670,13</b>	EP	<b>1.122.730,51</b>
		CP	<b>29.466.707,86</b>	PC	<b>23.396.499,49</b>	I	<b>25.780.779,67</b>	ECP	<b>2.879.162,18</b>
		CS	<b>32.060.266,81</b>	TP	<b>24.820.657,80</b>	FPV	<b>806.766,01</b>	TR	<b>3.507.010,69</b>



**CONTO DEL BILANCIO - RIEPILOGO GENERALE DELLE ENTRATE**

TITOLO	DENOMINAZIONE	RESIDUI ATTIVI AL 01/01/2023 (RS)		RISCOSSIONI IN C/RESIDUI (RR)		RIACCERTAMENTI RESIDUI (R)		RESIDUI ATTIVI DA ESERCIZI PRECEDENTI (EP=RS-RR+R)	
		PREVISIONI DEFINITIVE DI COMPETENZA (CP)		RISCOSSIONI IN C/COMPETENZA (RC)		ACCERTAMENTI (A)		MAGGIORI O MINORI ENTRATE DI COMPETENZA = A-CP	
		PREVISIONI DEFINITIVE DI CASSA (CS)		TOTALE RISCOSSIONI (TR=RR+RC)		MAGGIORI O MINORI ENTRATE DI CASSA = TR-CS		TOTALE RESIDUI ATTIVI DA RIPORTARE (TR=EP+EC)	
	<i>Fondo pluriennale vincolato per spese correnti</i>	CP	449.444,91						
	<i>Fondo pluriennale vincolato per spese in conto capitale</i>	CP	492.283,12						
	<i>Fondo Pluriennale Vincolato Per Incremento di Attivita' Finanziarie</i>	CP	0,00						
	<i>Utilizzo Avanzo di Amministrazione</i>	CP	5.533.139,23						
	<i>- di cui Utilizzo Fondo anticipazioni di liquidita'</i>	CP	0,00						
	<i>Fondo di Cassa al 1 Gennaio 2023</i>	CS	12.435.578,70						
<b>TITOLO 1</b>	<b><i>Entrate correnti di natura tributaria, contributiva e perequativa</i></b>	RS	0,00	RR	0,00	R	0,00	EP	0,00
		CP	0,00	RC	0,00	A	0,00	CP	0,00
		CS	0,00	TR	0,00	CS	0,00	TR	0,00
<b>TITOLO 2</b>	<b><i>Trasferimenti correnti</i></b>	RS	0,00	RR	0,00	R	0,00	EP	0,00
		CP	18.672.144,40	RC	18.635.454,08	A	18.671.704,40	CP	-440,00
		CS	18.672.144,40	TR	18.635.454,08	CS	-36.690,32	TR	36.250,32
<b>TITOLO 3</b>	<b><i>Entrate extratributarie</i></b>	RS	9.111,98	RR	4.101,78	R	0,00	EP	5.010,20
		CP	305.496,20	RC	315.538,46	A	358.922,37	CP	53.426,17
		CS	314.608,18	TR	319.640,24	CS	5.032,06	TR	48.394,11
<b>TITOLO 4</b>	<b><i>Entrate in conto capitale</i></b>	RS	0,00	RR	0,00	R	0,00	EP	0,00
		CP	0,00	RC	0,00	A	0,00	CP	0,00
		CS	0,00	TR	0,00	CS	0,00	TR	0,00
<b>TITOLO 5</b>	<b><i>Entrate da riduzioni di attivita' finanziarie</i></b>	RS	0,00	RR	0,00	R	0,00	EP	0,00
		CP	0,00	RC	0,00	A	0,00	CP	0,00
		CS	0,00	TR	0,00	CS	0,00	TR	0,00
<b>TITOLO 6</b>	<b><i>Accensioni prestiti</i></b>	RS	0,00	RR	0,00	R	0,00	EP	0,00
		CP	0,00	RC	0,00	A	0,00	CP	0,00
		CS	0,00	TR	0,00	CS	0,00	TR	0,00



<b>TITOLO 7</b>	<b>Anticipazioni da istituto tesoriere/cassiere</b>	RS	0,00	RR	0,00	R	0,00			EP	0,00
		CP	0,00	RC	0,00	A	0,00	CP	0,00	EC	0,00
		CS	0,00	TR	0,00	CS	0,00			TR	0,00
<b>TITOLO 9</b>	<b>Entrate per conto terzi e partite di giro</b>	RS	3.294,16	RR	3.294,16	R	0,00			EP	0,00
		CP	4.014.200,00	RC	3.554.943,70	A	3.556.207,07	CP	-457.992,93	EC	1.263,37
		CS	4.017.494,16	TR	3.558.237,86	CS	-459.256,30			TR	1.263,37
	<b>TOTALE TITOLI</b>	RS	<b>12.406,14</b>	RR	<b>7.395,94</b>	R	<b>0,00</b>			EP	<b>5.010,20</b>
		CP	<b>22.991.840,60</b>	RC	<b>22.505.936,24</b>	A	<b>22.586.833,84</b>	CP	<b>-405.006,76</b>	EC	<b>80.897,60</b>
		CS	<b>23.004.246,74</b>	TR	<b>22.513.332,18</b>	CS	<b>-490.914,56</b>			TR	<b>85.907,80</b>
	<b>TOTALE GENERALE DELLE ENTRATE</b>	RS	<b>12.406,14</b>	RR	<b>7.395,94</b>	R	<b>0,00</b>			EP	<b>5.010,20</b>
		CP	<b>29.466.707,86</b>	RC	<b>22.505.936,24</b>	A	<b>22.586.833,84</b>	CP	<b>-405.006,76</b>	EC	<b>80.897,60</b>
		CS	<b>35.439.825,44</b>	TR	<b>22.513.332,18</b>	CS	<b>-490.914,56</b>			TR	<b>85.907,80</b>



## CONTO DEL BILANCIO - RIEPILOGO GENERALE DELLE SPESE

TIITOLO	DENOMINAZIONE	RESIDUI PASSIVI AL 01/01/2023 (RS)		PAGAMENTI IN C/RESIDUI (PR)		RIACCERTAMENTO RESIDUI (R)		RESIDUI PASSIVI DA ESERCIZI PRECEDENTI (EP=RS-PR+R)	
		PREVISIONI DEFINITIVE DI COMPETENZA (CP)		PAGAMENTI IN C/COMPETENZA (PC)		IMPEGNI (I)		ECONOMIE DI COMPETENZA (ECP=CP-I-FPV)	
		PREVISIONI DEFINITIVE DI CASSA (CS)		TOTALE PAGAMENTI (TP=PR+PC)		FONDO PLURIENNALE VINCOLATO (FPV)		TOTALE RESIDUI PASSIVI DA RIPORTARE (TR=EP+EC)	
	<i>Disavanzo di Amministrazione</i>	CP	0,00						
	<i>Disavanzo derivante da debito autorizzato e non contratto ripianato con accensione di prestiti</i>	CP	0,00						
<b>Titolo 1</b>	<b>Spese correnti</b>	RS	2.093.520,46	PR	961.878,91	R	-46.670,13	EP	1.084.971,42
		CP	23.432.138,97	PC	19.737.787,64	I	21.148.129,38	ECP	1.410.341,74
		CS	25.525.659,43	TP	20.699.666,55	FPV	375.226,02	TR	2.495.313,16
<b>Titolo 2</b>	<b>Spese in conto capitale</b>	RS	152.536,67	PR	114.777,58	R	0,00	EP	37.759,09
		CP	2.020.368,89	PC	419.972,35	I	1.076.443,22	ECP	656.470,87
		CS	2.172.905,56	TP	534.749,93	FPV	431.539,99	TR	694.229,96
<b>Titolo 3</b>	<b>Spese per incremento attivita' finanziarie</b>	RS	0,00	PR	0,00	R	0,00	EP	0,00
		CP	0,00	PC	0,00	I	0,00	ECP	0,00
		CS	0,00	TP	0,00	FPV	0,00	TR	0,00
<b>Titolo 4</b>	<b>Rimborso Prestiti</b>	RS	0,00	PR	0,00	R	0,00	EP	0,00
		CP	0,00	PC	0,00	I	0,00	ECP	0,00
		CS	0,00	TP	0,00	FPV	0,00	TR	0,00
<b>Titolo 5</b>	<b>Chiusura Anticipazioni ricevute da istituto tesoriere/cassiere</b>	RS	0,00	PR	0,00	R	0,00	EP	0,00
		CP	0,00	PC	0,00	I	0,00	ECP	0,00
		CS	0,00	TP	0,00	FPV	0,00	TR	0,00
<b>Titolo 7</b>	<b>Uscite per conto terzi e partite di giro</b>	RS	347.501,82	PR	347.501,82	R	0,00	EP	0,00
		CP	4.014.200,00	PC	3.238.739,50	I	3.556.207,07	ECP	317.467,57
		CS	4.361.701,82	TP	3.586.241,32	FPV	0,00	TR	317.467,57

<i>TOTALE TITOLI</i>	RS	2.593.558,95	PR	1.424.158,31	R	-46.670,13			EP	1.122.730,51
	CP	29.466.707,86	PC	23.396.499,49	I	25.780.779,67	ECP	2.879.162,18	EC	2.384.280,18
	CS	32.060.266,81	TP	24.820.657,80	FPV	806.766,01			TR	3.507.010,69
<i>TOTALE GENERALE DELLE SPESE</i>	RS	2.593.558,95	PR	1.424.158,31	R	-46.670,13			EP	1.122.730,51
	CP	29.466.707,86	PC	23.396.499,49	I	25.780.779,67	ECP	2.879.162,18	EC	2.384.280,18
	CS	32.060.266,81	TP	24.820.657,80	FPV	806.766,01			TR	3.507.010,69



### CONTO DEL BILANCIO - RIEPILOGO GENERALE DELLE SPESE PER MISSIONI

MISSIONE	DENOMINAZIONE	RESIDUI PASSIVI AL 01/01/2023 (RS)		PAGAMENTI IN C/RESIDUI (PR)		RIACCERTAMENTO RESIDUI (R)		RESIDUI PASSIVI DA ESERCIZI PRECEDENTI (EP=RS-PR+R)	
		PREVISIONI DEFINITIVE DI COMPETENZA (CP)		PAGAMENTI IN C/COMPETENZA (PC)		IMPEGNI (I)		RESIDUI PASSIVI DA ESERCIZIO DI COMPETENZA (EC=I-PC)	
		PREVISIONI DEFINITIVE DI CASSA (CS)		TOTALE PAGAMENTI (TP=PR+PC)		FONDO PLURIENNALE VINCOLATO (FPV)		TOTALE RESIDUI PASSIVI DA RIPORTARE (TR=EP+EC)	
	<i>Disavanzo di Amministrazione</i>	CP	0,00						
	<i>Disavanzo derivante da debito autorizzato e non contratto ripianato con accensione di prestiti</i>	CP	0,00						
<b>MISSIONE 01</b>	<b>Servizi istituzionali, generali e di gestione</b>	RS	2.244.951,47		1.075.550,83	R	-46.670,13		EP 1.122.730,51
		CP	25.186.499,79		20.131.534,31	I	22.197.214,90	ECP 2.182.518,88	EC 2.065.680,59
		CS	27.431.451,26		21.207.085,14	FPV	806.766,01		TR 3.188.411,10
<b>MISSIONE 02</b>	<b>Giustizia</b>	RS	0,00		0,00	R	0,00		EP 0,00
		CP	0,00		0,00	I	0,00	ECP 0,00	EC 0,00
		CS	0,00		0,00	FPV	0,00		TR 0,00
<b>MISSIONE 03</b>	<b>Ordine pubblico e sicurezza</b>	RS	1.105,66		1.105,66	R	0,00		EP 0,00
		CP	30.000,00		26.225,68	I	27.357,70	ECP 2.642,30	EC 1.132,02
		CS	31.105,66		27.331,34	FPV	0,00		TR 1.132,02
<b>MISSIONE 04</b>	<b>Istruzione e diritto allo studio</b>	RS	0,00		0,00	R	0,00		EP 0,00
		CP	0,00		0,00	I	0,00	ECP 0,00	EC 0,00
		CS	0,00		0,00	FPV	0,00		TR 0,00
<b>MISSIONE 05</b>	<b>Tutela e valorizzazione dei beni e delle attività culturali</b>	RS	0,00		0,00	R	0,00		EP 0,00
		CP	0,00		0,00	I	0,00	ECP 0,00	EC 0,00
		CS	0,00		0,00	FPV	0,00		TR 0,00
<b>MISSIONE 06</b>	<b>Politiche giovanili, sport e tempo libero</b>	RS	0,00		0,00	R	0,00		EP 0,00
		CP	0,00		0,00	I	0,00	ECP 0,00	EC 0,00
		CS	0,00		0,00	FPV	0,00		TR 0,00





### CONTO DEL BILANCIO - RIEPILOGO GENERALE DELLE SPESE PER MISSIONI

MISSIONE	DENOMINAZIONE	RESIDUI PASSIVI AL 01/01/2023 (RS)		PAGAMENTI IN C/RESIDUI (PR)		RIACCERTAMENTO RESIDUI (R)		RESIDUI PASSIVI DA ESERCIZI PRECEDENTI (EP=RS-PR+R)		
		PREVISIONI DEFINITIVE DI COMPETENZA (CP)		PAGAMENTI IN C/COMPETENZA (PC)		IMPEGNI (I)		RESIDUI PASSIVI DA ESERCIZIO DI COMPETENZA (EC=I-PC)		
		PREVISIONI DEFINITIVE DI CASSA (CS)		TOTALE PAGAMENTI (TP=PR+PC)		FONDO PLURIENNALE VINCOLATO (FPV)		TOTALE RESIDUI PASSIVI DA RIPORTARE (TR=EP+EC)		
<b>MISSIONE 07</b>	<b>Turismo</b>	RS	0,00	0,00	R	0,00		EP	0,00	
		CP	0,00	0,00	I	0,00	ECP	0,00	EC	0,00
		CS	0,00	0,00	FPV	0,00			TR	0,00
<b>MISSIONE 08</b>	<b>Assetto del territorio ed edilizia abitativa</b>	RS	0,00	0,00	R	0,00		EP	0,00	
		CP	0,00	0,00	I	0,00	ECP	0,00	EC	0,00
		CS	0,00	0,00	FPV	0,00			TR	0,00
<b>MISSIONE 09</b>	<b>Sviluppo sostenibile e tutela del territorio e dell'ambiente</b>	RS	0,00	0,00	R	0,00		EP	0,00	
		CP	0,00	0,00	I	0,00	ECP	0,00	EC	0,00
		CS	0,00	0,00	FPV	0,00			TR	0,00
<b>MISSIONE 10</b>	<b>Trasporti e diritto alla mobilità</b>	RS	0,00	0,00	R	0,00		EP	0,00	
		CP	0,00	0,00	I	0,00	ECP	0,00	EC	0,00
		CS	0,00	0,00	FPV	0,00			TR	0,00
<b>MISSIONE 11</b>	<b>Soccorso civile</b>	RS	0,00	0,00	R	0,00		EP	0,00	
		CP	0,00	0,00	I	0,00	ECP	0,00	EC	0,00
		CS	0,00	0,00	FPV	0,00			TR	0,00
<b>MISSIONE 12</b>	<b>Diritti sociali, politiche sociali e famiglia</b>	RS	0,00	0,00	R	0,00		EP	0,00	
		CP	0,00	0,00	I	0,00	ECP	0,00	EC	0,00
		CS	0,00	0,00	FPV	0,00			TR	0,00
<b>MISSIONE 13</b>	<b>Tutela della salute</b>	RS	0,00	0,00	R	0,00		EP	0,00	
		CP	0,00	0,00	I	0,00	ECP	0,00	EC	0,00
		CS	0,00	0,00	FPV	0,00			TR	0,00



### CONTO DEL BILANCIO - RIEPILOGO GENERALE DELLE SPESE PER MISSIONI

MISSIONE	DENOMINAZIONE	RESIDUI PASSIVI AL 01/01/2023 (RS)		PAGAMENTI IN C/RESIDUI (PR)		RIACCERTAMENTO RESIDUI (R)		RESIDUI PASSIVI DA ESERCIZI PRECEDENTI (EP=RS-PR+R)			
		PREVISIONI DEFINITIVE DI COMPETENZA (CP)		PAGAMENTI IN C/COMPETENZA (PC)		IMPEGNI (I)		ECONOMIE DI COMPETENZA (ECP=CP-I-FPV)		RESIDUI PASSIVI DA ESERCIZIO DI COMPETENZA (EC=I-PC)	
		PREVISIONI DEFINITIVE DI CASSA (CS)		TOTALE PAGAMENTI (TP=PR+PC)		FONDO PLURIENNALE VINCOLATO (FPV)				TOTALE RESIDUI PASSIVI DA RIPORTARE (TR=EP+EC)	
<b>MISSIONE 14</b>	<i>Sviluppo economico e competitività</i>	RS	0,00	0,00	R	0,00			EP	0,00	
		CP	0,00	0,00	I	0,00	ECP	0,00	EC	0,00	
		CS	0,00	0,00	FPV	0,00			TR	0,00	
<b>MISSIONE 15</b>	<i>Politiche per il lavoro e la formazione professionale</i>	RS	0,00	0,00	R	0,00			EP	0,00	
		CP	0,00	0,00	I	0,00	ECP	0,00	EC	0,00	
		CS	0,00	0,00	FPV	0,00			TR	0,00	
<b>MISSIONE 16</b>	<i>Agricoltura, politiche agroalimentari e pesca</i>	RS	0,00	0,00	R	0,00			EP	0,00	
		CP	0,00	0,00	I	0,00	ECP	0,00	EC	0,00	
		CS	0,00	0,00	FPV	0,00			TR	0,00	
<b>MISSIONE 17</b>	<i>Energia e diversificazione delle fonti energetiche</i>	RS	0,00	0,00	R	0,00			EP	0,00	
		CP	0,00	0,00	I	0,00	ECP	0,00	EC	0,00	
		CS	0,00	0,00	FPV	0,00			TR	0,00	
<b>MISSIONE 18</b>	<i>Relazioni con le altre autonomie territoriali e locali</i>	RS	0,00	0,00	R	0,00			EP	0,00	
		CP	0,00	0,00	I	0,00	ECP	0,00	EC	0,00	
		CS	0,00	0,00	FPV	0,00			TR	0,00	
<b>MISSIONE 19</b>	<i>Relazioni internazionali</i>	RS	0,00	0,00	R	0,00			EP	0,00	
		CP	0,00	0,00	I	0,00	ECP	0,00	EC	0,00	
		CS	0,00	0,00	FPV	0,00			TR	0,00	
<b>MISSIONE 20</b>	<i>Fondi e accantonamenti</i>	RS	0,00	0,00	R	0,00			EP	0,00	
		CP	236.008,07	0,00	I	0,00	ECP	236.008,07	EC	0,00	
		CS	236.008,07	0,00	FPV	0,00			TR	0,00	



### CONTO DEL BILANCIO - RIEPILOGO GENERALE DELLE SPESE PER MISSIONI

MISSIONE	DENOMINAZIONE	RESIDUI PASSIVI AL 01/01/2023 (RS)		PAGAMENTI IN C/RESIDUI (PR)		RIACCERTAMENTO RESIDUI (R)		RESIDUI PASSIVI DA ESERCIZI PRECEDENTI (EP=RS-PR+R)			
		PREVISIONI DEFINITIVE DI COMPETENZA (CP)		PAGAMENTI IN C/COMPETENZA (PC)		IMPEGNI (I)		RESIDUI PASSIVI DA ESERCIZIO DI COMPETENZA (EC=I-PC)			
		PREVISIONI DEFINITIVE DI CASSA (CS)		TOTALE PAGAMENTI (TP=PR+PC)		FONDO PLURIENNALE VINCOLATO (FPV)		ECONOMIE DI COMPETENZA (ECP=CP-I-FPV)		TOTALE RESIDUI PASSIVI DA RIPORTARE (TR=EP+EC)	
<b>MISSIONE 50</b>	<b>Debito pubblico</b>	RS	0,00	PR	0,00	R	0,00	EP	0,00		
		CP	0,00	PC	0,00	I	0,00	ECP	0,00	EC	0,00
		CS	0,00	TP	0,00	FPV	0,00	TR	0,00		
<b>MISSIONE 60</b>	<b>Anticipazioni finanziarie</b>	RS	0,00	PR	0,00	R	0,00	EP	0,00		
		CP	0,00	PC	0,00	I	0,00	ECP	0,00	EC	0,00
		CS	0,00	TP	0,00	FPV	0,00	TR	0,00		
<b>MISSIONE 99</b>	<b>Servizi per conto terzi</b>	RS	347.501,82	PR	347.501,82	R	0,00	EP	0,00		
		CP	4.014.200,00	PC	3.238.739,50	I	3.556.207,07	ECP	457.992,93	EC	317.467,57
		CS	4.361.701,82	TP	3.586.241,32	FPV	0,00	TR	317.467,57		
<b>TOTALE MISSIONI</b>		RS	2.593.558,95	PR	1.424.158,31	R	-46.670,13	EP	1.122.730,51		
		CP	29.466.707,86	PC	23.396.499,49	I	25.780.779,67	ECP	2.879.162,18	EC	2.384.280,18
		CS	32.060.266,81	TP	24.820.657,80	FPV	806.766,01	TR	3.507.010,69		
<b>TOTALE GENERALE DELLE SPESE</b>		RS	2.593.558,95	PR	1.424.158,31	R	-46.670,13	EP	1.122.730,51		
		CP	29.466.707,86	PC	23.396.499,49	I	25.780.779,67	ECP	2.879.162,18	EC	2.384.280,18
		CS	32.060.266,81	TP	24.820.657,80	FPV	806.766,01	TR	3.507.010,69		



**QUADRO GENERALE RIASSUNTIVO**

ENTRATE	ACCERTAMENTI	INCASSI	SPESE	IMPEGNI	PAGAMENTI
<b>Fondo di cassa all'inizio dell'esercizio</b>		12.435.578,70			
<b>Utilizzo avanzo di amministrazione</b> <i>di cui Utilizzo Fondo anticipazioni di liquidita'</i>	5.533.139,23 0,00		<b>Disavanzo di amministrazione</b>	0,00	
<b>Fondo pluriennale vincolato di parte corrente</b>	449.444,91		<b>Disavanzo derivante da debito autorizzato e non contratto ripianato con accensione di prestiti</b>	0,00	
<b>Fondo pluriennale vincolato in c/capitale</b> <i>di cui Fondo pluriennale vincolato in c/capitale finanziato da debito</i>	492.283,12 0,00				
<b>Fondo pluriennale vincolato per incremento di attività finanziarie</b>	0,00				
<b>Titolo 1</b> - Entrate correnti di natura tributaria, contributiva e	0,00	0,00	<b>Titolo 1</b> - Spese correnti	21.148.129,38	20.699.666,55
<b>Titolo 2</b> - Trasferimenti correnti	18.671.704,40	18.635.454,08	Fondo pluriennale vincolato di parte corrente	375.226,02	
<b>Titolo 3</b> - Entrate extratributarie	358.922,37	319.640,24			
<b>Titolo 4</b> - Entrate in conto capitale	0,00	0,00	<b>Titolo 2</b> - Spese in conto capitale	1.076.443,22	534.749,93
			Fondo pluriennale vincolato in c/capitale	431.539,99	
			<i>di cui Fondo pluriennale vincolato in c/capitale finanziato da debito</i>	0,00	
<b>Titolo 5</b> - Entrate da riduzione di attività finanziarie	0,00	0,00	<b>Titolo 3</b> - Spese per incremento di attività finanziarie	0,00	0,00
			Fondo pluriennale vincolato per attività finanziarie	0,00	
<b>Totale entrate finali.....</b>	19.030.626,77	18.955.094,32	<b>Totale spese finali.....</b>	23.031.338,61	21.234.416,48
<b>Titolo 6</b> - Accensione di prestiti	0,00	0,00	<b>Titolo 4</b> - Rimborso di prestiti	0,00	0,00
			<i>Fondo anticipazioni di liquidita'</i>	0,00	
<b>Titolo 7</b> - Anticipazioni da istituto tesoriere/cassiere	0,00	0,00	<b>Titolo 5</b> - Chiusura Anticipazioni da istituto tesoriere/cassiere	0,00	0,00
<b>Titolo 9</b> - Entrate per conto di terzi e partite di giro	3.556.207,07	3.558.237,86	<b>Titolo 7</b> - Spese per conto terzi e partite di giro	3.556.207,07	3.586.241,32
<b>Totale entrate dell'esercizio</b>	22.586.833,84	22.513.332,18	<b>Totale spese dell'esercizio</b>	26.587.545,68	24.820.657,80
<b>TOTALE COMPLESSIVO ENTRATE</b>	29.061.701,10	34.948.910,88	<b>TOTALE COMPLESSIVO SPESE</b>	26.587.545,68	24.820.657,80
<b>DISAVANZO DI COMPETENZA</b>	0,00		<b>AVANZO DI COMPETENZA/FONDO DI CASSA</b>	2.474.155,42	10.128.253,08
<i>di cui Disavanzo di competenza da debito autorizzato e non contratto (DANC)</i>	0,00				
<b>TOTALE A PAREGGIO</b>	29.061.701,10	34.948.910,88	<b>TOTALE A PAREGGIO</b>	29.061.701,10	34.948.910,88



<b>GESTIONE BILANCIO</b>	
a) Avanzo di competenza (+) /Disavanzo di competenza (-)	2.474.155,42
b) Risorse accantonate stanziare nel bilancio dell'esercizio 2023	0,00
c) Risorse vincolate nel bilancio (+)	103.083,15
<b>d) Equilibrio di bilancio (d=a-b-c)</b>	2.371.072,27
<i>di cui Equilibrio di bilancio negativo determinato da debito autorizzato e non contratto (DANC)</i>	0,00
<b>GESTIONE DEGLI ACCANTONAMENTI IN SEDE DI RENDICONTO</b>	
d)Equilibrio di bilancio (+)/(-)	2.371.072,27
e)Variazione accantonamenti effettuata in sede di rendiconto (+)/(-)	2.318.907,31
<b>f) Equilibrio complessivo (f=d-e)</b>	52.164,96
<i>di cui Equilibrio complessivo negativo da DANC che non peggiora il disavanzo di amm.</i>	0,00
<i>di cui Equilibrio complessivo negativo da DANC che peggiora il disavanzo di amm.</i>	0,00



## EQUILIBRI DI BILANCIO

EQUILIBRI DI BILANCIO		
Utilizzo risultato di amministrazione destinato al finanziamento delle spese correnti e al rimborso di prestiti	(+)	4.220.139,23
Ripiano disavanzo di amministrazione esercizio precedente	(-)	0,00
Fondo pluriennale vincolato per spese correnti iscritto in entrata	(+)	449.444,91
Fondo pluriennale vincolato per trasferimenti in conto capitale iscritto in entrata	(+)	0,00
Entrate titoli 1-2-3	(+)	19.030.626,77
Entrate in conto capitale per Contributi agli investimenti direttamente destinati al rimborso dei prestiti da amministrazioni pubbliche	(+)	0,00
Entrate Titolo 4.03 - Altri trasferimenti in conto capitale	(+)	0,00
Entrate in c/capitale destinate all'estinzione anticipata di prestiti	(+)	0,00
Entrate per accensioni di prestiti destinate all'estinzione anticipata di prestiti	(+)	0,00
Entrate di parte capitale destinate a spese correnti in base a specifiche disposizioni di legge o dei principi contabili	(+)	0,00
Spese correnti	(-)	21.148.129,38
- di cui spese correnti non ricorrenti finanziate con utilizzo del risultato di amministrazione		0,00
Fondo pluriennale vincolato di parte corrente (di spesa)	(-)	375.226,02
Spese Titolo 2.04 - Altri trasferimenti in conto capitale	(-)	0,00
Fondo pluriennale vincolato di spesa - titolo 2.04 Altri trasferimenti in conto capitale	(-)	0,00
Variazioni di attivita' finanziarie -saldo di competenza (se negativo) C/1)	(-)	0,00
Rimborso prestiti	(-)	0,00
- di cui per estinzione anticipata di prestiti		0,00
Fondo anticipazioni di liquidita'	(-)	0,00
<b>A/1) Risultato di competenza di parte corrente</b>		<b>2.176.855,51</b>
- Risorse accantonate di parte corrente stanziare nel bilancio dell'esercizio 2023	(-)	0,00
- Risorse vincolate di parte corrente nel bilancio	(-)	103.083,15
<b>A/2) Equilibrio di bilancio di parte corrente</b>		<b>2.073.772,36</b>
- Variazione accantonamenti di parte corrente effettuata in sede di rendiconto(+)/(-)	(-)	719.541,79
<b>A/3) Equilibrio complessivo di parte corrente</b>		<b>1.354.230,57</b>



## EQUILIBRI DI BILANCIO

EQUILIBRI DI BILANCIO		
Utilizzo risultato di amministrazione per il finanziamento di spese d'investimento	(+)	1.313.000,00
Fondo pluriennale vincolato per spese in conto capitale iscritto in entrata	(+)	492.283,12
Fondo pluriennale vincolato per trasferimenti in conto capitale iscritto in entrata	(-)	0,00
Fondo pluriennale vincolato per Acquisizioni di partecipazioni e conferimenti di capitale Iscritto in entrata	(+)	0,00
Entrate in conto capitale (Titolo 4)	(+)	0,00
Entrate Titolo 5.01.01 - Alienazioni di partecipazioni	(+)	0,00
Entrate per accensioni di prestiti (titolo 6)	(+)	0,00
Entrate in conto capitale per Contributi agli investimenti direttamente destinati al rimborso dei prestiti da amministrazioni pubbliche	(-)	0,00
Entrate in c/capitale destinate all'estinzione anticipata di prestiti	(-)	0,00
Entrate di parte capitale destinate a spese correnti in base a specifiche disposizioni di legge o dei principi contabili	(-)	0,00
Entrate per accensioni di prestiti destinate all'estinzione anticipata di prestiti	(-)	0,00
Entrate Titolo 4.03 - Altri trasferimenti in conto capitale	(-)	0,00
Spese in conto capitale	(-)	1.076.443,22
Fondo pluriennale vincolato in c/capitale (di spesa)	(-)	431.539,99
Spese Titolo 3.01.01 - Acquisizioni di partecipazioni e conferimenti di capitale	(-)	0,00
Fondo pluriennale vincolato per Acquisizioni di partecipazioni e conferimenti di capitale (di spesa)	(-)	0,00
Spese Titolo 2.04 - Altri trasferimenti in conto capitale	(+)	0,00
Fondo pluriennale vincolato di spesa - titolo 2.04 Altri trasferimenti in conto capitale	(+)	0,00
Disavanzo derivante da debito autorizzato e non contratto ripianato con accensione di prestiti	(-)	0,00
Variazioni di attivita' finanziarie -saldo di competenza (se positivo) C/1)	(+)	0,00
<b>B1) Risultato di competenza in c/capitale</b>		<b>297.299,91</b>
- Risorse accantonate in c/capitale stanziare nel bilancio dell'esercizio 2023	(-)	0,00
- Risorse vincolate in conto capitale nel bilancio	(-)	0,00
<b>B/2) Equilibrio di bilancio in c/capitale</b>		<b>297.299,91</b>
- Variazione accantonamenti in c/capitale effettuata in sede di rendiconto (+)/(-)	(-)	1.599.365,52
<b>B/3) Equilibrio complessivo in c/capitale</b>		<b>-1.302.065,61</b>



## EQUILIBRI DI BILANCIO

EQUILIBRI DI BILANCIO		
Utilizzo risultato di amministrazione per l'incremento di attivita' finanziarie	(+)	0,00
Fondo pluriennale vincolato per incremento di attivita' finanziarie iscritto in entrata	(+)	0,00
Fondo pluriennale vincolato per Acquisizioni di partecipazioni e conferimenti di capitale Iscritto in entrata	(-)	0,00
Entrate titolo 5.00 - Riduzioni attivita' finanziarie	(+)	0,00
Spese titolo 3.00 - Incremento attivita' finanziarie	(-)	0,00
Fondo pluriennale vincolato per incremento di attivita' finanziarie (di spesa)	(-)	0,00
Entrate Titolo 5.01.01 - Alienazioni di partecipazioni	(-)	0,00
Spese Titolo 3.01.01 - Acquisizioni di partecipazioni e conferimenti di capitale	(+)	0,00
Fondo pluriennale vincolato per Acquisizioni di partecipazioni e conferimenti di capitale (di spesa)	(+)	0,00
<b>C/1) Variazioni attivita' finanziaria - saldo di competenza</b>		<b>0,00</b>
- Risorse accantonate - attivita' finanziarie stanziare nel bilancio dell'esercizio 2023	(-)	0,00
- Risorse vincolate - attivita' finanziarie nel bilancio	(-)	0,00
<b>C/2) Variazioni attivita' finanziaria - equilibrio di bilancio</b>		<b>0,00</b>
- Variazione accantonamenti - attivita' finanziarie effettuata in sede di rendiconto(+)/(-)	(-)	0,00
<b>C/3) Variazioni attivita' finanziaria - equilibrio complessivo</b>		<b>0,00</b>
<b>D/1) RISULTATO DI COMPETENZA (D/1 = A/1 + B/1)</b>		<b>2.474.155,42</b>
<b>D/2) EQUILIBRIO DI BILANCIO (D/2 = A/2 + B/2)</b>		<b>2.371.072,27</b>
<b>D/3) EQUILIBRIO COMPLESSIVO (D/3 = A/3 + B/3)</b>		<b>52.164,96</b>
<b>di cui Disavanzo D/3 da DANC che non peggiora il disavanzo di amm.</b>		<b>0,00</b>
<b>di cui Disavanzo D/3 da DANC che peggiora il disavanzo di amm.</b>		<b>0,00</b>
<b>Saldo corrente ai fini della copertura degli investimenti pluriennali delle Regioni a statuto ordinario</b>		
<b>A/1) Risultato di competenza di parte corrente</b>		<b>2.176.855,51</b>
Utilizzo risultato di amministrazione destinato al finanziamento di spese correnti ricorrenti e al rimborso di prestiti al netto del fondo anticipazione di liquidita'	(-)	4.220.139,23
Entrate non ricorrenti che non hanno dato copertura a impegni	(-)	0,00
Fondo pluriennale vincolato per spese correnti iscritto in entrata al netto delle componenti non vincolate derivanti dal riaccertamento ord.	(-)	449.444,91
- Risorse accantonate di parte corrente non sanitarie stanziare nel bilancio dell'esercizio 2023	(-)	0,00
- Variazione accantonamenti di parte corrente non sanitarie effettuata in sede di rendiconto(+)/(-)	(-)	2.318.907,31
- Risorse vincolate di parte corrente nel bilancio non sanitarie	(-)	103.083,15
Entrate titoli 1-2-3 destinate al finanziamento del SSN	(-)	0,00
Spese correnti finanziate da entrate destinate al SSN	(+)	0,00
<b>Equilibrio di parte corrente ai fini della copertura degli investimenti pluriennali.</b>		<b>-4.914.719,09</b>





**PROSPETTO DIMOSTRATIVO DEL RISULTATO DI AMMINISTRAZIONE**

		GESTIONE		
		RESIDUI	COMPETENZA	TOTALE
Fondo di cassa al 1 gennaio				12.435.578,70
RISCOSSIONI	(+)	7.395,94	22.505.936,24	22.513.332,18
PAGAMENTI	(-)	1.424.158,31	23.396.499,49	24.820.657,80
SALDO DI CASSA AL 31 DICEMBRE	(=)			10.128.253,08
PAGAMENTI per azioni esecutive non regolarizzate al 31 dicembre	(-)			0,00
FONDO DI CASSA AL 31 DICEMBRE	(=)			10.128.253,08
RESIDUI ATTIVI	(+)	5.010,20	80.897,60	85.907,80
<i>di cui residui attivi incassati alla data del 31/12 in conti postali e bancari in attesa del riversamento nel conto di tesoreria principale</i>				0,00
<i>di cui derivanti da accertamenti di tributi effettuati sulla base della stima del dipartimento delle finanze</i>				0,00
RESIDUI PASSIVI	(-)	1.122.730,51	2.384.280,18	3.507.010,69
FONDO PLURIENNALE VINCOLATO PER SPESE CORRENTI	(-)			375.226,02
FONDO PLURIENNALE VINCOLATO PER SPESE IN CONTO CAPITALE	(-)			431.539,99
FONDO PLURIENNALE VINCOLATO PER INCREMENTO DI ATTIVITA' FINANZIARIE	(-)			0,00
<b>RISULTATO DI AMMINISTRAZIONE AL 31 DICEMBRE (A)</b>	<b>(=)</b>			<b>5.900.384,18</b>

**Composizione del risultato di amministrazione al 31 dicembre:**

<b>Parte accantonata</b>				
Fondo crediti di dubbia esigibilita' al 31/12/2023				0,00
Accantonamento residui perenti al 31/12/2023				0,00
Fondo anticipazioni liquidita'				0,00
Fondo perdite societa' partecipate				0,00
Fondo contezioso				165.375,00
Altri accantonamenti				5.520.710,26
<b>Totale parte accantonata B)</b>				<b>5.686.085,26</b>
<b>Parte vincolata</b>				
Vincoli derivanti da leggi e dai principi contabili				0,00
Vincoli derivanti da trasferimenti				214.298,92
Vincoli derivanti dalla contrazione di mutui				0,00
Vincoli formalmente attribuiti dall'ente				0,00
Altri vincoli				0,00
<b>Totale parte vincolata C)</b>				<b>214.298,92</b>
<b>Parte destinata agli investimenti</b>				
<b>Totale destinata agli investimenti D)</b>				<b>0,00</b>
<b>Totale parte disponibile (E=A-B-C-D)</b>				<b>0,00</b>



### ELENCO ANALITICO DELLE RISORSE ACCANTONATE NEL RISULTATO DI AMMINISTRAZIONE

Capitolo di spesa	Descrizione	Risorse accantonate al 1/1/2023	Risorse accantonate applicate al bilancio dell'esercizio 2023 (con segno -)	Risorse accantonate stanziare nella spesa del bilancio dell'esercizio 2023	Variazione accantonamenti effettuata in sede di rendiconto (con segno +/-)	Risorse accantonate nel risultato di amministrazione al 31/12/2023
		<i>(a)</i>	<i>(b)</i>	<i>(c)</i>	<i>(d)</i>	<i>(e)=(a)+(b)+(c)+(d)</i>
<b>Fondo contenzioso</b>						
80010/0	ACCANTONAMENTO PER RISCHI DA CONTENZIOSO GIUDIZIALE	165.375,00	0,00	0,00	0,00	165.375,00
80101/0	FONDO DI RISERVA PER LE SPESE IMPREVISTE	0,00	0,00	0,00	0,00	0,00
<b>Totale Fondo contenzioso</b>		<b>165.375,00</b>	<b>0,00</b>	<b>0,00</b>	<b>0,00</b>	<b>165.375,00</b>
<b>Altri accantonamenti</b>						
80011/0	ACCANTONAMENTO PER PASSIVITA' POTENZIALI	500.000,00	0,00	0,00	195.952,67	695.952,67
80012/0	PROGRAMMA TRIENNALE LL.PP.	700.000,00	-677.000,00	0,00	388.365,52	411.365,52
80013/0	PROGRAMMA TRIENNALE FORNITURE E SERVIZI	636.000,00	-636.000,00	0,00	1.188.000,00	1.188.000,00
80203/0	FONDO DI RISERVA PER I RINNOVI CONTRATTUALI	150.000,00	0,00	0,00	200.000,00	350.000,00
80501/0	ACCANTONAMENTO PER FINE MANDATO CONSIGLIERI	514.800,00	-26.400,00	0,00	184.800,00	673.200,00
80503/0	ACCANTONAMENTI DIVERSI	66.000,00	-4.246,26	0,00	16.133,00	77.886,74
80601/0	ACCANTONAMENTO TFR GIORNALISTI	33.226,85	0,00	0,00	0,00	33.226,85
80701/0	ACCANTONAMENTO CONTRIBUTO RELATIVO AL TFR DEL PERSONALE DEI GRUPPI CONSILIARI	98.500,00	-23.058,65	0,00	44.942,34	120.383,69
80801/0	ACCANTONAMENTO IPS	122.035,76	-23.556,00	0,00	5.000,00	103.479,76
80901/0	ACCANTONAMENTO PER RIMBORSO CONTRIBUTI AI CONSIGLIERI	1.771.501,25	0,00	0,00	95.713,78	1.867.215,03
<b>Totale Altri accantonamenti</b>		<b>4.592.063,86</b>	<b>-1.390.260,91</b>	<b>0,00</b>	<b>2.318.907,31</b>	<b>5.520.710,26</b>
<b>Totale</b>		<b>4.757.438,86</b>	<b>-1.390.260,91</b>	<b>0,00</b>	<b>2.318.907,31</b>	<b>5.686.085,26</b>



## ELENCO ANALITICO DELLE RISORSE VINCOLATE NEL RISULTATO DI AMMINISTRAZIONE

Capitolo di entrata	Descrizione	Capitolo di spesa	Descrizione	Risorse vinc. nel risultato di amministrazione al 1/1/2023	Risorse vincolate applicate al bilancio 2023	Entrate vincolate accertate nell'esercizio 2023	Impegni 2023 finanziati da entrate vincolate accertate nell'esercizio o da quote vincolate del risultato di amministrazione	Fondo plur. vinc. al 31/12/2023 finanziato da entrate vincolate accertate nell'esercizio o da quote vincolate del risultato di amministrazione	Cancellazione di residui attivi vincolati o eliminazione del vincolo su quote del risultato di amministrazione (+) e cancellazione di residui passivi finanziati da risorse vincolate (-) (gestione dei residui):	Cancellazione nell'esercizio 2023 di impegni finanziati dal fondo pluriennale vincolato dopo l'approvazione del rendiconto dell'esercizio 2022 non reimpegnati nell'esercizio 2023	Risorse vincolate nel bilancio al 31/12/2023	Risorse vincolate nel risultato di amministrazione al 31/12/2023
				(a)	(b)	(c)	(d)	(e)	(f)	(g)	(h)=(b)+(c)-(d)-(e)+(g)	(i)=(a)+(c)-(d)-(e)-(f)+(g)
<b>Vincoli derivanti da Trasferimenti</b>												
10101/0	TRASFERIMENTO DA AGCOM			155.967,19	44.751,42	88.984,40	30.652,67	0,00	0,00	0,00	103.083,15	214.298,92
<b>Totale Vincoli derivanti da Trasferimenti (I/2)</b>				<b>155.967,19</b>	<b>44.751,42</b>	<b>88.984,40</b>	<b>30.652,67</b>	<b>0,00</b>	<b>0,00</b>	<b>0,00</b>	<b>103.083,15</b>	<b>214.298,92</b>
<b>Totale risorse vincolate (I=I/1+I/2+I/3+I/4+I/5)</b>				<b>155.967,19</b>	<b>44.751,42</b>	<b>88.984,40</b>	<b>30.652,67</b>	<b>0,00</b>	<b>0,00</b>	<b>0,00</b>	<b>103.083,15</b>	<b>214.298,92</b>

Totale quote accantonate riguardanti le risorse vincolate da legge (m/1)	0,00	0,00
Totale quote accantonate riguardanti le risorse vincolate da trasferimenti (m/2)	0,00	0,00
Totale quote accantonate riguardanti le risorse vincolate da finanziamenti (m/3)	0,00	0,00
Totale quote accantonate riguardanti le risorse vincolate dall'ente (m/4)	0,00	0,00
Totale quote accantonate riguardanti le risorse vincolate da altro (m/5)	0,00	0,00
<b>Totale quote accantonate riguardanti le risorse vincolate (m=m/1+m/2+m/3+m/4+m/5)</b>	<b>0,00</b>	<b>0,00</b>
Totale risorse vincolate da legge al netto di quelle che sono state oggetto di accantonamenti (n/1=l/1-m/1)	0,00	0,00
Totale risorse vincolate da trasferimenti al netto di quelle che sono state oggetto di accantonamenti (n/2=l/2-m/2)	103.083,15	214.298,92
Totale risorse vincolate da finanziamenti al netto di quelle che sono state oggetto di accantonamenti (n/3=l/3-m/3)	0,00	0,00
Totale risorse vincolate dall'Ente al netto di quelle che sono state oggetto di accantonamenti (n/4=l/4-m/4)	0,00	0,00

Totale risorse vincolate da altro al netto di quelle che sono state oggetto di accantonamenti (n/5=l/5-m5)	0,00	0,00
<b>Totale risorse vincolate al netto di quelle che sono state oggetto di accantonamenti (n=l-m)</b>	<b>103.083,15</b>	<b>214.298,92</b>



## ELENCO ANALITICO DELLE RISORSE DESTINATE AGLI INVESTIMENTI NEL RISULTATO DI AMMINISTRAZIONE

Capitolo di entrata	Descrizione	Capitolo di spesa	Descrizione	Risorse destinate agli investim. al 1/1/2023	Entrate destinate agli investimenti accertate nell'esercizio 2023	Impegni 2023 finanziati da entrate destinate accertate nell'esercizio o da quote destinate del risultato di amministrazione	Fondo plur. vinc. al 31/12/2023 finanziato da entrate destinate accertate nell'esercizio o da quote destinate del risultato di amministrazione	Canc. di res. attivi costituiti da risorse dest. agli invest. o elimin. della destinazione su quote del ris. di amm. (+) e canc. di residui passivi finanz. da risorse dest. agli invest. (-) (gest. dei res.)	Risorse destinate agli investim. al 31/12/2023
				(a)	(b)	(c)	(d)	(e)	(f)=(a)+(b)-(c)-(d)-(e)
<b>Totale</b>									

Totale quote accantonate nel risultato di amministrazione riguardanti le risorse destinate agli investimenti (g)	0,00
<b>Totale risorse destinate nel risultato di amministrazione al netto di quelle che sono state oggetto di accantonamenti (h=Totale f-g)</b>	<b>0,00</b>













### COMPOSIZIONE PER MISSIONI E PROGRAMMI DEL FONDO PLURIENNALE VINCOLATO DELL'ESERCIZIO 2023

MISSIONI E PROGRAMMI		Fondo pluriennale vincolato al 31 dicembre dell'esercizio 2022	Spese impegnate negli esercizi precedenti e imputate all'esercizio 2023 e coperte dal fondo pluriennale vincolato	Riaccertamento degli impegni all'esercizio 2023 e finanziati dal FPV di cui alla lettera a) effettuato nel corso dell'esercizio 2023 (cd. economie di impegno)	Riaccertamento degli impegni finanziati dal FPV di cui alla lettera a) effettuato nel corso dell'esercizio 2023 su impegni imputati agli esercizi successivi al 2023 (cd. economie di impegno)	Quota del fondo pluriennale vincolato al 31 dicembre dell'esercizio 2022 rinviata all'esercizio 2024 e successivi	Spese impegnate nell'esercizio 2023 con imputazione all'esercizio 2024 e coperte dal fondo pluriennale vincolato	Spese impegnate nell'esercizio 2023 con imputazione all'esercizio 2025 e coperte dal fondo pluriennale vincolato	Spese impegnate nell'esercizio 2023 con imputazione a esercizi successivi a quelli considerati nel bilancio pluriennale e coperte dal fondo pluriennale vincolato	Fondo pluriennale vincolato al 31 dicembre dell'esercizio 2023
		(a)	(b)	(x)	(y)	(c) = (a)-(b)-(x)-(y)	(d)	(e)	(f)	(g) = (c)+(d)+(e)+(f)
01	Relazioni finanziarie con le altre autonomie territoriali	0,00	0,00	0,00	0,00	0,00	0,00	0,00	0,00	0,00
	<b>Totale MISSIONE 18 - Relazioni con le altre autonomie territoriali e locali</b>	<b>0,00</b>	<b>0,00</b>	<b>0,00</b>	<b>0,00</b>	<b>0,00</b>	<b>0,00</b>	<b>0,00</b>	<b>0,00</b>	<b>0,00</b>
19	<b>MISSIONE 19 - Relazioni internazionali</b>									
01	Relazioni internazionali e Cooperazione allo sviluppo	0,00	0,00	0,00	0,00	0,00	0,00	0,00	0,00	0,00
	<b>Totale MISSIONE 19 - Relazioni internazionali</b>	<b>0,00</b>	<b>0,00</b>	<b>0,00</b>	<b>0,00</b>	<b>0,00</b>	<b>0,00</b>	<b>0,00</b>	<b>0,00</b>	<b>0,00</b>
	<b>TOTALE</b>	<b>941.728,03</b>	<b>921.764,16</b>	<b>19.963,87</b>	<b>0,00</b>	<b>0,00</b>	<b>806.766,01</b>	<b>0,00</b>	<b>0,00</b>	<b>806.766,01</b>

## COMPOSIZIONE DELL'ACCANTONAMENTO AL FONDO CREDITI DI DUBBIA ESIGIBILITA'\* E AL FONDO SVALUTAZIONE CREDITI

TIPOLOGIA	DENOMINAZIONE	RESIDUI ATTIVI FORMATISI NELL'ESERCIZIO CUI SI RIFERISCE IL RENDICONTO (a)	RESIDUI ATTIVI DEGLI ESERCIZI PRECEDENTI (b)	TOTALE RESIDUI ATTIVI (c) = (a) + (b)	IMPORTO MINIMO DEL FONDO (d)	FONDO CREDITI DI DUBBIA ESIGIBILITA' (e)	% di accantonamento al fondo crediti di dubbia esigibilita' (f) = (e) / (c)
	<b>ENTRATE CORRENTI DI NATURA TRIBUTARIA, CONTRIBUTIVA E PEREQUATIVA</b>						
1010100	Tipologia 101: Imposte, tasse e proventi assimilati	0,00	0,00	0,00			
	di cui accertati per cassa sulla base del principio contabile 3.7	0,00	0,00	0,00			
	Tipologia 101: Imposte, tasse e proventi assimilati non accertati per cassa	0,00	0,00	0,00	0,00	0,00	0,00
1010200	Tipologia 102: Tributi destinati al finanziamento della sanità (solo per le Regioni)	0,00	0,00	0,00			
	di cui accertati per cassa sulla base del principio contabile 3.7	0,00	0,00	0,00			
	Tipologia 102: Tributi destinati al finanziamento della sanità non accertati per cassa	0,00	0,00	0,00	0,00	0,00	0,00
1010300	Tipologia 103: Tributi devoluti e regolati alle autonomie speciali (solo per le Regioni)	0,00	0,00	0,00			
	di cui accertati per cassa sulla base del principio contabile 3.7	0,00	0,00	0,00			
	Tipologia 103: Tributi devoluti e regolati alle autonomie speciali non accertati per cassa	0,00	0,00	0,00	0,00	0,00	0,00
1010400	Tipologia 104: Compartecipazioni di tributi	0,00	0,00	0,00	0,00	0,00	0,00
1030100	Tipologia 301: Fondi perequativi da Amministrazioni Centrali	0,00	0,00	0,00	0,00	0,00	0,00
1030200	Tipologia 302: Fondi perequativi dalla Regione o Provincia autonoma	0,00	0,00	0,00	0,00	0,00	0,00
<b>1000000</b>	<b>TOTALE TITOLO 1</b>	<b>0,00</b>	<b>0,00</b>	<b>0,00</b>	<b>0,00</b>	<b>0,00</b>	<b>0,00</b>
	<b>TRASFERIMENTI CORRENTI</b>						
2010100	Tipologia 101: Trasferimenti correnti da Amministrazioni pubbliche	36.250,32	0,00	36.250,32	0,00	0,00	0,00
2010200	Tipologia 102: Trasferimenti correnti da Famiglie	0,00	0,00	0,00	0,00	0,00	0,00
2010300	Tipologia 103: Trasferimenti correnti da Imprese	0,00	0,00	0,00	0,00	0,00	0,00
2010400	Tipologia 104: Trasferimenti correnti da Istituzioni Sociali Private	0,00	0,00	0,00	0,00	0,00	0,00
2010500	Tipologia 105: Trasferimenti correnti dalla UE e dal Resto del Mondo	0,00	0,00	0,00			
	Trasferimenti correnti dall'Unione Europea	0,00	0,00	0,00			
	Trasferimenti correnti dal Resto del Mondo	0,00	0,00	0,00	0,00	0,00	0,00
<b>2000000</b>	<b>TOTALE TITOLO 2</b>	<b>36.250,32</b>	<b>0,00</b>	<b>36.250,32</b>	<b>0,00</b>	<b>0,00</b>	<b>0,00</b>
	<b>ENTRATE EXTRATRIBUTARIE</b>						
3010000	Tipologia 100: Vendita di beni e servizi e proventi derivanti dalla gestione dei beni	0,00	1.980,00	1.980,00	0,00	0,00	0,00
3020000	Tipologia 200: Proventi derivanti dall'attività di controllo e repressione delle irregolarità e degli illeciti	4,32	0,00	4,32	0,00	0,00	0,00
3030000	Tipologia 300: Interessi Attivi	0,00	0,00	0,00	0,00	0,00	0,00
3040000	Tipologia 400: Altre entrate da redditi di capitale	0,00	0,00	0,00	0,00	0,00	0,00
3050000	Tipologia 500: Rimborsi e altre entrate correnti	43.379,59	3.030,20	46.409,79	0,00	0,00	0,00
<b>3000000</b>	<b>TOTALE TITOLO 3</b>	<b>43.383,91</b>	<b>5.010,20</b>	<b>48.394,11</b>	<b>0,00</b>	<b>0,00</b>	<b>0,00</b>

## COMPOSIZIONE DELL'ACCANTONAMENTO AL FONDO CREDITI DI DUBBIA ESIGIBILITA'\* E AL FONDO SVALUTAZIONE CREDITI

TIPOLOGIA	DENOMINAZIONE	RESIDUI ATTIVI FORMATISI NELL'ESERCIZIO CUI SI RIFERISCE IL RENDICONTO (a)	RESIDUI ATTIVI DEGLI ESERCIZI PRECEDENTI (b)	TOTALE RESIDUI ATTIVI (c) = (a) + (b)	IMPORTO MINIMO DEL FONDO (d)	FONDO CREDITI DI DUBBIA ESIGILITA' (e)	% di accantonamento al fondo crediti di dubbia esigibilita' (f) = (e) / (c)
	<b>ENTRATE IN CONTO CAPITALE</b>						
4010000	Tipologia 100: Tributi in conto capitale	0,00	0,00	0,00	0,00	0,00	0,00
4020000	Tipologia 200: Contributi agli investimenti	0,00	0,00	0,00			
	Contributi agli investimenti da amministrazioni pubbliche	0,00	0,00	0,00			
	Contributi agli investimenti da UE	0,00	0,00	0,00			
	Tipologia 200: Contributi agli investimenti al netto dei contributi da PA e UE	0,00	0,00	0,00	0,00	0,00	0,00
4030000	Tipologia 300: Altri trasferimenti in conto capitale	0,00	0,00	0,00			
	Trasferimenti in conto capitale da amministrazioni pubbliche	0,00	0,00	0,00			
	Trasferimenti in conto capitale da UE	0,00	0,00	0,00			
	Tipologia 300: Trasferimenti in conto capitale al netto dei contributi da PA e UE	0,00	0,00	0,00	0,00	0,00	0,00
4040000	Tipologia 400: Entrate da alienazione di beni materiali e immateriali	0,00	0,00	0,00	0,00	0,00	0,00
4050000	Tipologia 500: Altre entrate in conto capitale	0,00	0,00	0,00	0,00	0,00	0,00
<b>4000000</b>	<b>TOTALE TITOLO 4</b>	<b>0,00</b>	<b>0,00</b>	<b>0,00</b>	<b>0,00</b>	<b>0,00</b>	<b>0,00</b>
	<b>ENTRATE DA RIDUZIONI DI ATTIVITÀ FINANZIARIE</b>						
5010000	Tipologia 100: Alienazione di attività finanziarie	0,00	0,00	0,00	0,00	0,00	0,00
5020000	Tipologia 200: Riscossione crediti di breve termine	0,00	0,00	0,00	0,00	0,00	0,00
5030000	Tipologia 300: Riscossione crediti di medio-lungo termine	0,00	0,00	0,00	0,00	0,00	0,00
5040000	Tipologia 400: Altre entrate per riduzione di attività finanziarie	0,00	0,00	0,00	0,00	0,00	0,00
<b>5000000</b>	<b>TOTALE TITOLO 5</b>	<b>0,00</b>	<b>0,00</b>	<b>0,00</b>	<b>0,00</b>	<b>0,00</b>	<b>0,00</b>
	<b>TOTALE GENERALE</b>	<b>79.634,23</b>	<b>5.010,20</b>	<b>84.644,43</b>	<b>0,00</b>	<b>0,00</b>	<b>0,00</b>
	<b>DI CUI FONDO CREDITI DI DUBBIA ESIGIBILITA' IN C/CAPITALE</b>	<b>0,00</b>	<b>0,00</b>	<b>0,00</b>	<b>0,00</b>	<b>0,00</b>	<b>0,00</b>
	<b>DI CUI FONDO CREDITI DI DUBBIA ESIGIBILITA' DI PARTE CORRENTE</b>	<b>79.634,23</b>	<b>5.010,20</b>	<b>84.644,43</b>	<b>0,00</b>	<b>0,00</b>	<b>0,00</b>

COMPOSIZIONE CONFRONTO FONDO CREDITI DI DUBBIA ESIGIBILITA' - FONDO SVALUTAZIONE CREDITI	TOTALE CREDITI	FONDO SVALUTAZIONE CREDITI
RESIDUI ATTIVI NEL CONTO DEL BILANCIO TITOLI DA 1 A 5	84.644,43	0,00
CREDITI STRALCIATI DAL CONTO DEL BILANCIO	0,00	0,00
ACCERTAMENTI IMPUTATI AGLI ESERCIZI SUCCESSIVI A QUELLO CUI IL RENDICONTO SI RIFERISCE	0,00	0,00
<b>TOTALE</b>	<b>84.644,43</b>	<b>0,00</b>



**PROSPETTO DELLE ENTRATE DI BILANCIO PER TITOLI, TIPOLOGIE E CATEGORIE  
ENTI LOCALI  
ACCERTAMENTI**

TITOLO TIPOLOGIA CATEGORIA	DENOMINAZIONE	ACCERTAMENTI	di cui entrate accertate non ricorrenti	RISCOSSIONI IN C/COMPETENZA	RISCOSSIONI IN C/RESIDUI
	<b>Entrate correnti di natura tributaria, contributiva e perequativa</b>				
<b>1010100</b>	<b>Tipologia 101: Imposte, tasse e proventi assimilati</b>	<b>0,00</b>	<b>0,00</b>	<b>0,00</b>	<b>0,00</b>
1010117	Addizionale regionale IRPEF non sanita'	0,00	0,00	0,00	0,00
1010120	Imposta regionale sulle attivita' produttive (IRAP) non Sanita'	0,00	0,00	0,00	0,00
1010131	Imposta regionale sulla benzina per autotrazione	0,00	0,00	0,00	0,00
1010142	Imposta regionale sulle concessioni statali sui beni del demanio marittimo	0,00	0,00	0,00	0,00
1010143	Imposta regionale sulle concessioni statali sui beni del patrimonio indisponibile	0,00	0,00	0,00	0,00
1010144	Imposta regionale per le emissioni sonore degli aeromobili	0,00	0,00	0,00	0,00
1010146	Tassa regionale per il diritto allo studio universitario	0,00	0,00	0,00	0,00
1010147	Tassa sulla concessione per la caccia e per la pesca	0,00	0,00	0,00	0,00
1010148	Tasse sulle concessioni regionali	0,00	0,00	0,00	0,00
1010150	Tassa di circolazione dei veicoli a motore (tassa automobilistica)	0,00	0,00	0,00	0,00
1010155	Tassa di abilitazione all'esercizio professionale	0,00	0,00	0,00	0,00
1010159	Tributo speciale per il deposito in discarica dei rifiuti solidi	0,00	0,00	0,00	0,00
1010160	Tributo per l'esercizio delle funzioni di tutela, protezione e igiene dell'ambiente	0,00	0,00	0,00	0,00
1010170	Proventi dei Casinò	0,00	0,00	0,00	0,00
1010177	Addizionale regionale sul gas naturale	0,00	0,00	0,00	0,00
1010195	Altre ritenute n.a.c.	0,00	0,00	0,00	0,00
1010196	Altre entrate su lotto, lotterie e altre attivita' di gioco n.a.c.	0,00	0,00	0,00	0,00
1010197	Altre accise n.a.c.	0,00	0,00	0,00	0,00
1010198	Altre imposte sostitutive n.a.c.	0,00	0,00	0,00	0,00
1010199	Altre imposte, tasse e proventi assimilati n.a.c.	0,00	0,00	0,00	0,00
<b>1010200</b>	<b>Tipologia 102: Tributi destinati al finanziamento della sanità (solo per le Regioni)</b>	<b>0,00</b>	<b>0,00</b>	<b>0,00</b>	<b>0,00</b>
1010201	Imposta regionale sulle attivita' produttive - IRAP - Sanita'	0,00	0,00	0,00	0,00
1010202	Imposta regionale sulle attivita' produttive - IRAP - Sanita' derivante da manovra fiscale regionale	0,00	0,00	0,00	0,00
1010203	Compartecipazione IVA - Sanita'	0,00	0,00	0,00	0,00
1010204	Addizionale IRPEF - Sanita'	0,00	0,00	0,00	0,00
1010205	Addizionale IRPEF - Sanita' derivante da manovra fiscale regionale	0,00	0,00	0,00	0,00
1010206	Accisa sulla benzina per autotrazione - sanita'	0,00	0,00	0,00	0,00
1010299	Altri tributi destinati al finanziamento della spesa sanitaria n.a.c.	0,00	0,00	0,00	0,00
<b>1010300</b>	<b>Tipologia 103: Tributi devoluti e regolati alle autonomie speciali (solo per le Regioni)</b>	<b>0,00</b>	<b>0,00</b>	<b>0,00</b>	<b>0,00</b>
1010301	Imposta sul reddito delle persone fisiche (ex IRPEF)	0,00	0,00	0,00	0,00
1010302	Imposta sul reddito delle societa' (ex IRPEG)	0,00	0,00	0,00	0,00
1010303	Imposta sostitutiva dell'IRPEF e dell'imposta di registro e di bollo sulle locazioni di immobili per finalita' abitative (cedolare secca)	0,00	0,00	0,00	0,00
1010304	Imposte sostitutive su risparmio gestito	0,00	0,00	0,00	0,00
1010305	Imposta sostitutiva in materia di conferimenti di aziende, fusioni e scissioni	0,00	0,00	0,00	0,00
1010307	Imposta municipale propria riservata all'erario	0,00	0,00	0,00	0,00
1010309	Imposta patrimoniale sul valore degli immobili situati all'estero	0,00	0,00	0,00	0,00
1010310	Imposta sulle riserve matematiche delle imprese di assicurazione	0,00	0,00	0,00	0,00
1010311	Imposta sul valore delle attivita' finanziarie detenute all'estero dalle persone fisiche residenti nel territorio dello stato	0,00	0,00	0,00	0,00
1010312	Imposta sulle plusvalenze da cessione di attivita' finanziarie	0,00	0,00	0,00	0,00
1010313	Imposta sostitutiva delle imposte sui redditi su plusvalenze da cessione a titolo oneroso di azioni e di altri rapporti partecipativi	0,00	0,00	0,00	0,00



**PROSPETTO DELLE ENTRATE DI BILANCIO PER TITOLI, TIPOLOGIE E CATEGORIE  
ENTI LOCALI  
ACCERTAMENTI**

<b>TITOLO TIPOLOGIA CATEGORIA</b>	<b>DENOMINAZIONE</b>	<b>ACCERTAMENTI</b>	<b>di cui entrate accertate non ricorrenti</b>	<b>RISCOSSIONI IN C/COMPETENZA</b>	<b>RISCOSSIONI IN C/RESIDUI</b>
1010314	Imposte su assicurazione vita	0,00	0,00	0,00	0,00
1010315	Imposta erariale sugli aeromobili privati	0,00	0,00	0,00	0,00
1010318	Ritenute sugli interessi e su altri redditi da capitale	0,00	0,00	0,00	0,00
1010319	Ritenute e imposte sostitutive sugli utili distribuiti dalle societa' di capitali	0,00	0,00	0,00	0,00
1010321	Imposta sul valore aggiunto (IVA) sugli scambi interni	0,00	0,00	0,00	0,00
1010322	Imposta sul valore aggiunto (IVA) sulle importazioni	0,00	0,00	0,00	0,00
1010323	Imposta sulle assicurazioni	0,00	0,00	0,00	0,00
1010324	Accisa sui tabacchi	0,00	0,00	0,00	0,00
1010325	Accisa sull'alcole e le bevande alcoliche	0,00	0,00	0,00	0,00
1010326	Accisa sull'energia elettrica	0,00	0,00	0,00	0,00
1010327	Accisa sui prodotti energetici	0,00	0,00	0,00	0,00
1010330	Imposta sul gas naturale	0,00	0,00	0,00	0,00
1010332	Imposta di consumo su oli lubrificanti e bitumi di petrolio	0,00	0,00	0,00	0,00
1010333	Imposta di registro	0,00	0,00	0,00	0,00
1010334	Imposta di bollo	0,00	0,00	0,00	0,00
1010335	Imposta ipotecaria	0,00	0,00	0,00	0,00
1010336	Imposta unica sui concorsi pronostici e sulle scommesse	0,00	0,00	0,00	0,00
1010337	Proventi da lotto, lotterie e altri giochi	0,00	0,00	0,00	0,00
1010338	Imposta sugli intrattenimenti	0,00	0,00	0,00	0,00
1010345	Tassa sulle concessioni governative	0,00	0,00	0,00	0,00
1010356	Tassa sulle emissioni di anidride solforosa	0,00	0,00	0,00	0,00
1010358	Canone radiotelevisivo	0,00	0,00	0,00	0,00
1010362	Diritti catastali	0,00	0,00	0,00	0,00
1010371	Proventi della vendita di denaturanti e contrassegni di Stato	0,00	0,00	0,00	0,00
1010372	Proventi vari dei Monopoli di Stato	0,00	0,00	0,00	0,00
1010374	Imposte sulle successioni e donazioni	0,00	0,00	0,00	0,00
1010395	Altre accise n.a.c.	0,00	0,00	0,00	0,00
1010396	Altre entrate su lotto, lotterie e altre attivita' di gioco n.a.c.	0,00	0,00	0,00	0,00
1010397	Altre ritenute n.a.c.	0,00	0,00	0,00	0,00
1010398	Altre imposte sostitutive n.a.c.	0,00	0,00	0,00	0,00
1010399	Altri tributi devoluti e regolati alle autonomie speciali n.a.c.	0,00	0,00	0,00	0,00
<b>1010400</b>	<b>Tipologia 104: Compartecipazioni di tributi</b>	<b>0,00</b>	<b>0,00</b>	<b>0,00</b>	<b>0,00</b>
1010401	Compartecipazione IVA a Regioni - non Sanita'	0,00	0,00	0,00	0,00
1010402	Addizionale regionale alla compartecipazione IVA	0,00	0,00	0,00	0,00
1010403	Compartecipazione al bollo auto	0,00	0,00	0,00	0,00
1010404	Compartecipazione al gasolio	0,00	0,00	0,00	0,00
1010409	Compartecipazioni accise benzina e gasolio destinate ad alimentare il Fondo Nazionale Trasporti di cui all'art.16 bis del DL 95/2012	0,00	0,00	0,00	0,00
1010497	Altre compartecipazioni di imposte a Regioni non destinati al finanziamento della spesa sanitaria	0,00	0,00	0,00	0,00
<b>1030100</b>	<b>Tipologia 301: Fondi perequativi da Amministrazioni Centrali</b>	<b>0,00</b>	<b>0,00</b>	<b>0,00</b>	<b>0,00</b>
1030101	Fondi perequativi dallo Stato	0,00	0,00	0,00	0,00
1030102	Fondo perequativo dallo Stato - Sanita'	0,00	0,00	0,00	0,00
<b>1000000</b>	<b>TOTALE TITOLO 1</b>	<b>0,00</b>	<b>0,00</b>	<b>0,00</b>	<b>0,00</b>



**PROSPETTO DELLE ENTRATE DI BILANCIO PER TITOLI, TIPOLOGIE E CATEGORIE  
ENTI LOCALI  
ACCERTAMENTI**

TITOLO TIPOLOGIA CATEGORIA	DENOMINAZIONE	ACCERTAMENTI	di cui entrate accertate non ricorrenti	RISCOSSIONI IN C/COMPETENZA	RISCOSSIONI IN C/RESIDUI
	<i>Trasferimenti correnti</i>				
<b>2010100</b>	<b>Tipologia 101: Trasferimenti correnti da Amministrazioni pubbliche</b>	<b>18.588.984,40</b>	<b>0,00</b>	<b>18.552.734,08</b>	<b>0,00</b>
2010101	Trasferimenti correnti da Amministrazioni Centrali	88.984,40	0,00	52.734,08	0,00
2010102	Trasferimenti correnti da Amministrazioni Locali	18.500.000,00	0,00	18.500.000,00	0,00
2010103	Trasferimenti correnti da Enti di Previdenza	0,00	0,00	0,00	0,00
2010104	Trasferimenti correnti da organismi interni e/o unita' locali della amministrazione	0,00	0,00	0,00	0,00
<b>2010200</b>	<b>Tipologia 102: Trasferimenti correnti da Famiglie</b>	<b>82.720,00</b>	<b>0,00</b>	<b>82.720,00</b>	<b>0,00</b>
2010201	Trasferimenti correnti da famiglie	82.720,00	0,00	82.720,00	0,00
<b>2010300</b>	<b>Tipologia 103: Trasferimenti correnti da Imprese</b>	<b>0,00</b>	<b>0,00</b>	<b>0,00</b>	<b>0,00</b>
2010301	Sponsorizzazioni da imprese	0,00	0,00	0,00	0,00
2010302	Altri trasferimenti correnti da imprese	0,00	0,00	0,00	0,00
<b>2010400</b>	<b>Tipologia 104: Trasferimenti correnti da Istituzioni Sociali Private</b>	<b>0,00</b>	<b>0,00</b>	<b>0,00</b>	<b>0,00</b>
2010401	Trasferimenti correnti da Istituzioni Sociali Private	0,00	0,00	0,00	0,00
<b>2010500</b>	<b>Tipologia 105: Trasferimenti correnti dalla UE e dal Resto del Mondo</b>	<b>0,00</b>	<b>0,00</b>	<b>0,00</b>	<b>0,00</b>
2010501	Trasferimenti correnti dall'Unione Europea	0,00	0,00	0,00	0,00
2010502	Trasferimenti correnti dal Resto del Mondo	0,00	0,00	0,00	0,00
<b>2000000</b>	<b>TOTALE TITOLO 2</b>	<b>18.671.704,40</b>	<b>0,00</b>	<b>18.635.454,08</b>	<b>0,00</b>



**PROSPETTO DELLE ENTRATE DI BILANCIO PER TITOLI, TIPOLOGIE E CATEGORIE  
ENTI LOCALI  
ACCERTAMENTI**

TITOLO TIPOLOGIA CATEGORIA	DENOMINAZIONE	ACCERTAMENTI	di cui entrate accertate non ricorrenti	RISCOSSIONI IN C/COMPETENZA	RISCOSSIONI IN C/RESIDUI
	<i>Entrate extratributarie</i>				
<b>3010000</b>	<b>Tipologia 100: Vendita di beni e servizi e proventi derivanti dalla gestione dei beni</b>	<b>0,00</b>	<b>0,00</b>	<b>0,00</b>	<b>0,00</b>
3010100	Vendita di beni	0,00	0,00	0,00	0,00
3010200	Entrate dalla vendita e dall'erogazione di servizi	0,00	0,00	0,00	0,00
3010300	Proventi derivanti dalla gestione dei beni	0,00	0,00	0,00	0,00
<b>3020000</b>	<b>Tipologia 200: Proventi derivanti dall'attività di controllo e repressione delle irregolarità e degli illeciti</b>	<b>12.064,32</b>	<b>12.064,32</b>	<b>12.060,00</b>	<b>2.023,23</b>
3020100	Entrate da amministrazioni pubbliche derivanti dall'attività di controllo e repressione delle irregolarità e degli illeciti	0,00	0,00	0,00	0,00
3020200	Entrate da famiglie derivanti dall'attività di controllo e repressione delle irregolarità e degli illeciti	12.064,32	12.064,32	12.060,00	2.023,23
3020300	Entrate da Imprese derivanti dall'attività di controllo e repressione delle irregolarità e degli illeciti	0,00	0,00	0,00	0,00
3020400	Entrate da Istituzioni Sociali Private derivanti dall'attività di controllo e repressione delle irregolarità e degli illeciti	0,00	0,00	0,00	0,00
<b>3030000</b>	<b>Tipologia 300: Interessi Attivi</b>	<b>273.075,19</b>	<b>0,00</b>	<b>273.075,19</b>	<b>0,00</b>
3030100	Interessi attivi da titoli o finanziamenti a breve termine	0,00	0,00	0,00	0,00
3030200	Interessi attivi da titoli o finanziamenti a medio - lungo termine	0,00	0,00	0,00	0,00
3030300	Altri interessi attivi	273.075,19	0,00	273.075,19	0,00
<b>3040000</b>	<b>Tipologia 400: Altre entrate da redditi di capitale</b>	<b>0,00</b>	<b>0,00</b>	<b>0,00</b>	<b>0,00</b>
3040100	Rendimenti da fondi comuni di investimento	0,00	0,00	0,00	0,00
3040200	Entrate derivanti dalla distribuzione di dividendi	0,00	0,00	0,00	0,00
3040300	Entrate derivanti dalla distribuzione di utili e avanzi	0,00	0,00	0,00	0,00
3049900	Altre entrate da redditi da capitale	0,00	0,00	0,00	0,00
<b>3050000</b>	<b>Tipologia 500: Rimborsi e altre entrate correnti</b>	<b>73.782,86</b>	<b>0,00</b>	<b>30.403,27</b>	<b>2.078,55</b>
3050100	Indennizzi di assicurazione	0,00	0,00	0,00	0,00
3050200	Rimborsi in entrata	63.336,12	0,00	19.956,53	2.078,55
3059900	Altre entrate correnti n.a.c.	10.446,74	0,00	10.446,74	0,00
<b>3000000</b>	<b>TOTALE TITOLO 3</b>	<b>358.922,37</b>	<b>12.064,32</b>	<b>315.538,46</b>	<b>4.101,78</b>





**PROSPETTO DELLE ENTRATE DI BILANCIO PER TITOLI, TIPOLOGIE E CATEGORIE  
ENTI LOCALI  
ACCERTAMENTI**

TITOLO TIPOLOGIA CATEGORIA	DENOMINAZIONE	ACCERTAMENTI	di cui entrate accertate non ricorrenti	RISCOSSIONI IN C/COMPETENZA	RISCOSSIONI IN C/RESIDUI
	<b>Entrate in conto capitale</b>				
<b>4010000</b>	<b>Tipologia 100: Tributi in conto capitale</b>	<b>0,00</b>	<b>0,00</b>	<b>0,00</b>	<b>0,00</b>
4010100	Imposte da sanatorie e condoni	0,00	0,00	0,00	0,00
4010200	Altre imposte in conto capitale	0,00	0,00	0,00	0,00
<b>4020000</b>	<b>Tipologia 200: Contributi agli investimenti</b>	<b>0,00</b>	<b>0,00</b>	<b>0,00</b>	<b>0,00</b>
4020100	Contributi agli investimenti da amministrazioni pubbliche	0,00	0,00	0,00	0,00
4020200	Contributi agli investimenti da Famiglie	0,00	0,00	0,00	0,00
4020300	Contributi agli investimenti da Imprese	0,00	0,00	0,00	0,00
4020400	Contributi agli investimenti da Istituzioni Sociali Private	0,00	0,00	0,00	0,00
4020500	Contributi agli investimenti dall'Unione Europea e dal Resto del Mondo	0,00	0,00	0,00	0,00
4020600	Contributi agli investimenti direttamente destinati al rimborso di prestiti da amministrazioni pubbliche	0,00	0,00	0,00	0,00
<b>4030000</b>	<b>Tipologia 300: Altri trasferimenti in conto capitale</b>	<b>0,00</b>	<b>0,00</b>	<b>0,00</b>	<b>0,00</b>
4030100	Trasferimenti in conto capitale per assunzione di debiti dell'amministrazione da parte di amministrazioni pubbliche	0,00	0,00	0,00	0,00
4030200	Trasferimenti in conto capitale per assunzione di debiti dell'amministrazione da parte di Imprese	0,00	0,00	0,00	0,00
4030300	Trasferimenti in conto capitale per assunzione di debiti dell'amministrazione da parte dell'Unione Europea e del Resto del Mondo	0,00	0,00	0,00	0,00
4030400	Trasferimenti in conto capitale da parte di amministrazioni pubbliche per cancellazione di debiti dell'amministrazione	0,00	0,00	0,00	0,00
4030500	Trasferimenti in conto capitale da parte di Imprese per cancellazione di debiti dell'amministrazione	0,00	0,00	0,00	0,00
4030600	Trasferimenti in conto capitale da parte dell'Unione Europea e Resto del Mondo per cancellazione di debiti dell'amministrazione	0,00	0,00	0,00	0,00
4030700	Trasferimenti in conto capitale per ripiano disavanzi pregressi da amministrazioni pubbliche	0,00	0,00	0,00	0,00
4030800	Trasferimenti in conto capitale per ripiano disavanzi pregressi da Imprese	0,00	0,00	0,00	0,00
4030900	Trasferimenti in conto capitale per ripiano disavanzi pregressi dall'Unione Europea e dal Resto del Mondo	0,00	0,00	0,00	0,00
4031000	Altri trasferimenti in conto capitale da amministrazioni pubbliche	0,00	0,00	0,00	0,00
4031100	Altri trasferimenti in conto capitale da Famiglie	0,00	0,00	0,00	0,00
4031200	Altri trasferimenti in conto capitale da Imprese	0,00	0,00	0,00	0,00
4031300	Altri trasferimenti in conto capitale da Istituzioni Sociali Private	0,00	0,00	0,00	0,00
4031400	Altri trasferimenti in conto capitale dall'Unione Europea e dal Resto del Mondo	0,00	0,00	0,00	0,00
<b>4040000</b>	<b>Tipologia 400: Entrate da alienazione di beni materiali e immateriali</b>	<b>0,00</b>	<b>0,00</b>	<b>0,00</b>	<b>0,00</b>
4040100	Alienazione di beni materiali	0,00	0,00	0,00	0,00
4040200	Cessione di Terreni e di beni materiali non prodotti	0,00	0,00	0,00	0,00
4040300	Alienazione di beni immateriali	0,00	0,00	0,00	0,00
<b>4050000</b>	<b>Tipologia 500: Altre entrate in conto capitale</b>	<b>0,00</b>	<b>0,00</b>	<b>0,00</b>	<b>0,00</b>
4050200	Entrate derivanti da conferimento immobili a fondi immobiliari	0,00	0,00	0,00	0,00
4050300	Entrate in conto capitale dovute a rimborsi, recuperi e restituzioni di somme non dovute o incassate in eccesso	0,00	0,00	0,00	0,00
4050400	Altre entrate in conto capitale n.a.c.	0,00	0,00	0,00	0,00
<b>4000000</b>	<b>TOTALE TITOLO 4</b>	<b>0,00</b>	<b>0,00</b>	<b>0,00</b>	<b>0,00</b>



**PROSPETTO DELLE ENTRATE DI BILANCIO PER TITOLI, TIPOLOGIE E CATEGORIE  
ENTI LOCALI  
ACCERTAMENTI**

TITOLO TIPOLOGIA CATEGORIA	DENOMINAZIONE	ACCERTAMENTI	di cui entrate accertate non ricorrenti	RISCOSSIONI IN C/COMPETENZA	RISCOSSIONI IN C/RESIDUI
	<b>Entrate da riduzioni di attività finanziarie</b>				
<b>5010000</b>	<b>Tipologia 100: Alienazione di attività finanziarie</b>	<b>0,00</b>	<b>0,00</b>	<b>0,00</b>	<b>0,00</b>
5010100	Alienazione di partecipazioni	0,00	0,00	0,00	0,00
5010200	Alienazione di quote di fondi comuni di investimento	0,00	0,00	0,00	0,00
5010300	Alienazione di titoli obbligazionari a breve termine	0,00	0,00	0,00	0,00
5010400	Alienazione di titoli obbligazionari a medio-lungo termine	0,00	0,00	0,00	0,00
<b>5020000</b>	<b>Tipologia 200: Riscossione crediti di breve termine</b>	<b>0,00</b>	<b>0,00</b>	<b>0,00</b>	<b>0,00</b>
5020100	Riscossione crediti di breve termine a tasso agevolato da Amministrazioni Pubbliche	0,00	0,00	0,00	0,00
5020200	Riscossione crediti di breve termine a tasso agevolato da Famiglie	0,00	0,00	0,00	0,00
5020300	Riscossione crediti di breve termine a tasso agevolato da Imprese	0,00	0,00	0,00	0,00
5020400	Riscossione crediti di breve termine a tasso agevolato da Istituzioni Sociali Private	0,00	0,00	0,00	0,00
5020500	Riscossione crediti di breve termine a tasso agevolato dall'Unione Europea e dal Resto del Mondo	0,00	0,00	0,00	0,00
5020600	Riscossione crediti di breve termine a tasso non agevolato da Amministrazione Pubbliche	0,00	0,00	0,00	0,00
5020700	Riscossione crediti di breve termine a tasso non agevolato da Famiglie	0,00	0,00	0,00	0,00
5020800	Riscossione crediti di breve termine a tasso non agevolato da Imprese	0,00	0,00	0,00	0,00
5020900	Riscossione crediti di breve termine a tasso non agevolato da Istituzioni Sociali Private	0,00	0,00	0,00	0,00
5021000	Riscossione crediti di breve termine a tasso non agevolato dall'Unione Europea e dal Resto del Mondo	0,00	0,00	0,00	0,00
<b>5030000</b>	<b>Tipologia 300: Riscossione crediti di medio-lungo termine</b>	<b>0,00</b>	<b>0,00</b>	<b>0,00</b>	<b>0,00</b>
5030100	Riscossione crediti di medio-lungo termine a tasso agevolato da Amministrazioni Pubbliche	0,00	0,00	0,00	0,00
5030200	Riscossione crediti di medio-lungo termine a tasso agevolato da Famiglie	0,00	0,00	0,00	0,00
5030300	Riscossione crediti di medio-lungo termine a tasso agevolato da Imprese	0,00	0,00	0,00	0,00
5030400	Riscossione crediti di medio-lungo termine a tasso agevolato da Istituzioni Sociali Private	0,00	0,00	0,00	0,00
5030500	Riscossione crediti di medio-lungo termine a tasso agevolato dall'Unione Europea e dal Resto del Mondo	0,00	0,00	0,00	0,00
5030600	Riscossione crediti di medio-lungo termine a tasso non agevolato da Amministrazione Pubbliche	0,00	0,00	0,00	0,00
5030700	Riscossione crediti di medio-lungo termine a tasso non agevolato da Famiglie	0,00	0,00	0,00	0,00
5030800	Riscossione crediti di medio-lungo termine a tasso non agevolato da Imprese	0,00	0,00	0,00	0,00
5030900	Riscossione crediti di medio-lungo termine a tasso non agevolato da Istituzioni Sociali Private	0,00	0,00	0,00	0,00
5031000	Riscossione crediti di medio-lungo termine a tasso non agevolato dall'Unione Europea e dal Resto del Mondo	0,00	0,00	0,00	0,00
5031100	Riscossione crediti sorti a seguito di escussione di garanzie in favore di Amministrazioni Pubbliche	0,00	0,00	0,00	0,00
5031200	Riscossione crediti sorti a seguito di escussione di garanzie in favore di Famiglie	0,00	0,00	0,00	0,00
5031300	Riscossione crediti sorti a seguito di escussione di garanzie in favore di Imprese	0,00	0,00	0,00	0,00
5031400	Riscossione crediti sorti a seguito di escussione di garanzie in favore di Istituzioni Sociali Private	0,00	0,00	0,00	0,00
5031500	Riscossione crediti sorti a seguito di escussione di garanzie in favore dell'Unione Europea e del Resto del Mondo	0,00	0,00	0,00	0,00
<b>5040000</b>	<b>Tipologia 400: Altre entrate per riduzione di attività finanziarie</b>	<b>0,00</b>	<b>0,00</b>	<b>0,00</b>	<b>0,00</b>



**PROSPETTO DELLE ENTRATE DI BILANCIO PER TITOLI, TIPOLOGIE E CATEGORIE  
ENTI LOCALI  
ACCERTAMENTI**

<b>TITOLO TIPOLOGIA CATEGORIA</b>	<b>DENOMINAZIONE</b>	<b>ACCERTAMENTI</b>	<b>di cui entrate accertate non ricorrenti</b>	<b>RISCOSSIONI IN C/COMPETENZA</b>	<b>RISCOSSIONI IN C/RESIDUI</b>
5040100	Altre entrate per riduzione di altre attivita' finanziarie verso Amministrazioni Pubbliche	0,00	0,00	0,00	0,00
5040200	Altre entrate per riduzione di altre attivita' finanziarie verso Famiglie	0,00	0,00	0,00	0,00
5040300	Altre entrate per riduzione di altre attivita' finanziarie verso Imprese	0,00	0,00	0,00	0,00
5040400	Altre entrate per riduzione di altre attivita' finanziarie verso Istituzioni Sociali Private	0,00	0,00	0,00	0,00
5040500	Altre entrate per riduzione di altre attivita' finanziarie verso Unione Europea e Resto del Mondo	0,00	0,00	0,00	0,00
5040600	Prelevi dai conti di tesoreria statale diversi dalla Tesoreria Unica	0,00	0,00	0,00	0,00
5040700	Prelevi da depositi bancari	0,00	0,00	0,00	0,00
5040800	Entrate da derivati di ammortamento	0,00	0,00	0,00	0,00
<b>5000000</b>	<b>TOTALE TITOLO 5</b>	<b>0,00</b>	<b>0,00</b>	<b>0,00</b>	<b>0,00</b>



**PROSPETTO DELLE ENTRATE DI BILANCIO PER TITOLI, TIPOLOGIE E CATEGORIE  
ENTI LOCALI  
ACCERTAMENTI**

TITOLO TIPOLOGIA CATEGORIA	DENOMINAZIONE	ACCERTAMENTI	di cui entrate accertate non ricorrenti	RISCOSSIONI IN C/COMPETENZA	RISCOSSIONI IN C/RESIDUI
	<i>Accensioni prestiti</i>				
<b>6010000</b>	<b>Tipologia 100: Emissione di titoli obbligazionari</b>	<b>0,00</b>	<b>0,00</b>	<b>0,00</b>	<b>0,00</b>
6010100	Emissioni titoli obbligazionari a breve termine	0,00	0,00	0,00	0,00
6010200	Emissioni titoli obbligazionari a medio-lungo termine	0,00	0,00	0,00	0,00
<b>6020000</b>	<b>Tipologia 200: Accensione Prestiti a breve termine</b>	<b>0,00</b>	<b>0,00</b>	<b>0,00</b>	<b>0,00</b>
6020100	Finanziamenti a breve termine	0,00	0,00	0,00	0,00
6020200	Anticipazioni	0,00	0,00	0,00	0,00
<b>6030000</b>	<b>Tipologia 300: Accensione Mutui e altri finanziamenti a medio lungo termine</b>	<b>0,00</b>	<b>0,00</b>	<b>0,00</b>	<b>0,00</b>
6030100	Finanziamenti a medio lungo termine	0,00	0,00	0,00	0,00
6030200	Accensione prestiti da attualizzazione Contributi Pluriennali	0,00	0,00	0,00	0,00
6030300	Accensione prestiti a seguito di escussione di garanzie	0,00	0,00	0,00	0,00
<b>6040000</b>	<b>Tipologia 400: Altre forme di indebitamento</b>	<b>0,00</b>	<b>0,00</b>	<b>0,00</b>	<b>0,00</b>
6040200	Accensione Prestiti - Leasing finanziario	0,00	0,00	0,00	0,00
6040300	Accensione Prestiti - Operazioni di cartolarizzazione	0,00	0,00	0,00	0,00
6040400	Accensione Prestiti - Derivati	0,00	0,00	0,00	0,00
<b>6000000</b>	<b>TOTALE TITOLO 6</b>	<b>0,00</b>	<b>0,00</b>	<b>0,00</b>	<b>0,00</b>



**PROSPETTO DELLE ENTRATE DI BILANCIO PER TITOLI, TIPOLOGIE E CATEGORIE  
ENTI LOCALI  
ACCERTAMENTI**

TITOLO TIPOLOGIA CATEGORIA	DENOMINAZIONE	ACCERTAMENTI	di cui entrate accertate non ricorrenti	RISCOSSIONI IN C/COMPETENZA	RISCOSSIONI IN C/RESIDUI
	<i>Anticipazioni da istituto tesoriere/cassiere</i>				
7010000	Tipologia 100: Anticipazioni da istituto tesoriere/cassiere	0,00	0,00	0,00	0,00
7010100	Anticipazioni da istituto tesoriere/cassiere	0,00	0,00	0,00	0,00
7000000	<b>TOTALE TITOLO 7</b>	<b>0,00</b>	<b>0,00</b>	<b>0,00</b>	<b>0,00</b>



**PROSPETTO DELLE ENTRATE DI BILANCIO PER TITOLI, TIPOLOGIE E CATEGORIE  
ENTI LOCALI  
ACCERTAMENTI**

TITOLO TIPOLOGIA CATEGORIA	DENOMINAZIONE	ACCERTAMENTI	di cui entrate accertate non ricorrenti	RISCOSSIONI IN C/COMPETENZA	RISCOSSIONI IN C/RESIDUI
	<i>Entrate per conto terzi e partite di giro</i>				
<b>9010000</b>	<b>Tipologia 100: Entrate per partite di giro</b>	<b>3.556.014,26</b>	<b>0,00</b>	<b>3.554.750,89</b>	<b>3.294,16</b>
9010100	Altre ritenute	376.724,05	0,00	376.724,05	0,00
9010200	Ritenute su redditi da lavoro dipendente	3.111.366,38	0,00	3.111.366,38	0,00
9010300	Ritenute su redditi da lavoro autonomo	34.787,17	0,00	34.787,17	0,00
9010400	Finanziamento della gestione sanitaria dalla gestione ordinaria della Regione	0,00	0,00	0,00	0,00
9019900	Altre entrate per partite di giro	33.136,66	0,00	31.873,29	3.294,16
<b>9020000</b>	<b>Tipologia 200: Entrate per conto terzi</b>	<b>192,81</b>	<b>0,00</b>	<b>192,81</b>	<b>0,00</b>
9020100	Rimborsi per acquisto di beni e servizi per conto terzi	0,00	0,00	0,00	0,00
9020200	Trasferimenti da Amministrazioni pubbliche per operazioni conto terzi	192,81	0,00	192,81	0,00
9020300	Trasferimenti da altri settori per operazioni conto terzi	0,00	0,00	0,00	0,00
9020400	Depositi di/preso terzi	0,00	0,00	0,00	0,00
9020500	Riscossione imposte e tributi per conto terzi	0,00	0,00	0,00	0,00
9029900	Altre entrate per conto terzi	0,00	0,00	0,00	0,00
<b>9000000</b>	<b>TOTALE TITOLO 9</b>	<b>3.556.207,07</b>	<b>0,00</b>	<b>3.554.943,70</b>	<b>3.294,16</b>
	<b>TOTALE TITOLI</b>	<b>22.586.833,84</b>	<b>12.064,32</b>	<b>22.505.936,24</b>	<b>7.395,94</b>

















**PROSPETTO DELLE SPESE DI BILANCIO PER MISSIONI, PROGRAMMI E MACROAGGREGATI**  
**SPESE CORRENTI - IMPEGNI**

MISSIONI E PROGRAMMI \ MACROAGGREGATI		Redditi da lavoro dipendente	Imposte e tasse a carico dell'ente	Acquisto di beni e servizi	Trasferimenti correnti	Trasferimenti di tributi	Fondi perequativi	Interessi passivi	Altre spese per redditi da capitale	Rimborsi e poste correttive delle entrate	Altre spese correnti	Totale
		101	102	103	104	105	106	107	108	109	110	100
<b>20</b>	<b>MISSIONE 20 - Fondi e accantonamenti</b>											
01	Fondo di riserva	0,00	0,00	0,00	0,00	0,00	0,00	0,00	0,00	0,00	0,00	0,00
02	Fondo crediti di dubbia esigibilità	0,00	0,00	0,00	0,00	0,00	0,00	0,00	0,00	0,00	0,00	0,00
03	Altri fondi	0,00	0,00	0,00	0,00	0,00	0,00	0,00	0,00	0,00	0,00	0,00
	<b>TOTALE MISSIONE 20 - Fondi e accantonamenti</b>	<b>0,00</b>	<b>0,00</b>	<b>0,00</b>	<b>0,00</b>	<b>0,00</b>	<b>0,00</b>	<b>0,00</b>	<b>0,00</b>	<b>0,00</b>	<b>0,00</b>	<b>0,00</b>
<b>50</b>	<b>MISSIONE 50 - Debito pubblico</b>											
01	Quota interessi ammortamento mutui e prestiti obbligazionari	0,00	0,00	0,00	0,00	0,00	0,00	0,00	0,00	0,00	0,00	0,00
02	Quota capitale ammortamento mutui e prestiti obbligazionari	0,00	0,00	0,00	0,00	0,00	0,00	0,00	0,00	0,00	0,00	0,00
	<b>TOTALE MISSIONE 50 - Debito pubblico</b>	<b>0,00</b>	<b>0,00</b>	<b>0,00</b>	<b>0,00</b>	<b>0,00</b>	<b>0,00</b>	<b>0,00</b>	<b>0,00</b>	<b>0,00</b>	<b>0,00</b>	<b>0,00</b>
<b>60</b>	<b>MISSIONE 60 - Anticipazioni finanziarie</b>											
01	Restituzione anticipazioni di tesoreria	0,00	0,00	0,00	0,00	0,00	0,00	0,00	0,00	0,00	0,00	0,00
	<b>TOTALE MISSIONE 60 - Anticipazioni finanziarie</b>	<b>0,00</b>	<b>0,00</b>	<b>0,00</b>	<b>0,00</b>	<b>0,00</b>	<b>0,00</b>	<b>0,00</b>	<b>0,00</b>	<b>0,00</b>	<b>0,00</b>	<b>0,00</b>
<b>TOTALE MACROAGGREGATI</b>		<b>4.916.733,94</b>	<b>913.754,52</b>	<b>5.808.398,62</b>	<b>9.477.021,80</b>	<b>0,00</b>	<b>0,00</b>	<b>0,00</b>	<b>0,00</b>	<b>32.051,38</b>	<b>169,12</b>	<b>21.148.129,38</b>















**PROSPETTO DELLE SPESE DI BILANCIO PER MISSIONI, PROGRAMMI E MACROAGGREGATI  
SPESE IN CONTO CAPITALE E SPESE PER INCREMENTO DI ATTIVITA' FINANZIARIE - IMPEGNI**

MISSIONI E PROGRAMMI \ MACROAGGREGATI		Tributi in conto capitale a carico	Investimenti fissi lordi e acquisto di terreni	Contributi agli investimenti	Altri trasferimenti in conto capitale	Altre spese in conto capitale	Totale SPESE IN CONTO CAPITALE	Acquisizioni di attività finanziarie	Concessione crediti di breve termine	Concessione crediti di medio - lungo	Altre spese per incremento di attività	Totale SPESE PER INCREMENTO DI ATTIVITA'
		201	202	203	204	205	200	301	302	303	304	300
18	<b>MISSIONE 18 - Relazioni con le altre autonomie territoriali e locali</b>											
01	Relazioni finanziarie con le altre autonomie territoriali	0,00	0,00	0,00	0,00	0,00	0,00	0,00	0,00	0,00	0,00	0,00
	<b>TOTALE MISSIONE 18 - Relazioni con le altre autonomie territoriali e locali</b>	<b>0,00</b>	<b>0,00</b>	<b>0,00</b>	<b>0,00</b>	<b>0,00</b>	<b>0,00</b>	<b>0,00</b>	<b>0,00</b>	<b>0,00</b>	<b>0,00</b>	<b>0,00</b>
19	<b>MISSIONE 19 - Relazioni internazionali</b>											
01	Relazioni internazionali e Cooperazione allo sviluppo	0,00	0,00	0,00	0,00	0,00	0,00	0,00	0,00	0,00	0,00	0,00
	<b>TOTALE MISSIONE 19 - Relazioni internazionali</b>	<b>0,00</b>	<b>0,00</b>	<b>0,00</b>	<b>0,00</b>	<b>0,00</b>	<b>0,00</b>	<b>0,00</b>	<b>0,00</b>	<b>0,00</b>	<b>0,00</b>	<b>0,00</b>
20	<b>MISSIONE 20 - Fondi e accantonamenti</b>											
01	Fondo di riserva	0,00	0,00	0,00	0,00	0,00	0,00	0,00	0,00	0,00	0,00	0,00
02	Fondo crediti di dubbia esigibilità	0,00	0,00	0,00	0,00	0,00	0,00	0,00	0,00	0,00	0,00	0,00
03	Altri fondi	0,00	0,00	0,00	0,00	0,00	0,00	0,00	0,00	0,00	0,00	0,00
	<b>TOTALE MISSIONE 20 - Fondi e accantonamenti</b>	<b>0,00</b>	<b>0,00</b>	<b>0,00</b>	<b>0,00</b>	<b>0,00</b>	<b>0,00</b>	<b>0,00</b>	<b>0,00</b>	<b>0,00</b>	<b>0,00</b>	<b>0,00</b>
	<b>TOTALE MACROAGGREGATI</b>	<b>0,00</b>	<b>1.076.443,22</b>	<b>0,00</b>	<b>0,00</b>	<b>0,00</b>	<b>1.076.443,22</b>	<b>0,00</b>	<b>0,00</b>	<b>0,00</b>	<b>0,00</b>	<b>0,00</b>





**PROSPETTO DELLE SPESE DI BILANCIO PER MISSIONI, PROGRAMMI E MACROAGGREGATI  
SPESE PER SERVIZI PER CONTO TERZI E PARTITE DI GIRO - IMPEGNI**

TITOLO E PROGRAMMI \ MACROAGGREGATI		Uscite per partite di giro	Uscite per conto terzi	Totale
		<b>701</b>	<b>702</b>	<b>700</b>
<b>99</b>	<b>MISSIONE 99 - Servizi per conto terzi</b>			
01	Servizi per conto terzi - partite di giro	3.556.014,26	192,81	3.556.207,07
02	Anticipazione per il finanziamento del sistema sanitario nazionale	0,00	0,00	0,00
	<b>TOTALE MISSIONE 99 - Servizi per conto terzi</b>	<b>3.556.014,26</b>	<b>192,81</b>	<b>3.556.207,07</b>

















Regione Umbria  
Assemblea legislativa

**PROSPETTO DELLE SPESE DI BILANCIO PER MISSIONI, PROGRAMMI E MACROAGGREGATI  
SPESE CORRENTI - PAGAMENTI IN C/COMPETENZA**

MISSIONI E PROGRAMMI \ MACROAGGREGATI	Redditi da lavoro dipendente	Imposte e tasse a carico dell'ente	Acquisto di beni e servizi	Trasferimenti correnti	Trasferimenti di tributi	Fondi perequativi	Interessi passivi	Altre spese per redditi da capitale	Rimborsi e poste correttive delle entrate	Altre spese correnti	Totale
	101	102	103	104	105	106	107	108	109	110	100
<b>20 MISSIONE 20 - Fondi e accantonamenti</b>											
01 Fondo di riserva	0,00	0,00	0,00	0,00	0,00	0,00	0,00	0,00	0,00	0,00	0,00
02 Fondo crediti di dubbia esigibilit�	0,00	0,00	0,00	0,00	0,00	0,00	0,00	0,00	0,00	0,00	0,00
03 Altri fondi	0,00	0,00	0,00	0,00	0,00	0,00	0,00	0,00	0,00	0,00	0,00
<b>TOTALE MISSIONE 20 - Fondi e accantonamenti</b>	<b>0,00</b>	<b>0,00</b>	<b>0,00</b>	<b>0,00</b>	<b>0,00</b>	<b>0,00</b>	<b>0,00</b>	<b>0,00</b>	<b>0,00</b>	<b>0,00</b>	<b>0,00</b>
<b>50 MISSIONE 50 - Debito pubblico</b>											
01 Quota interessi ammortamento mutui e prestiti obbligazionari	0,00	0,00	0,00	0,00	0,00	0,00	0,00	0,00	0,00	0,00	0,00
02 Quota capitale ammortamento mutui e prestiti obbligazionari	0,00	0,00	0,00	0,00	0,00	0,00	0,00	0,00	0,00	0,00	0,00
<b>TOTALE MISSIONE 50 - Debito pubblico</b>	<b>0,00</b>	<b>0,00</b>	<b>0,00</b>	<b>0,00</b>	<b>0,00</b>	<b>0,00</b>	<b>0,00</b>	<b>0,00</b>	<b>0,00</b>	<b>0,00</b>	<b>0,00</b>
<b>60 MISSIONE 60 - Anticipazioni finanziarie</b>											
01 Restituzione anticipazioni di tesoreria	0,00	0,00	0,00	0,00	0,00	0,00	0,00	0,00	0,00	0,00	0,00
<b>TOTALE MISSIONE 60 - Anticipazioni finanziarie</b>	<b>0,00</b>	<b>0,00</b>	<b>0,00</b>	<b>0,00</b>	<b>0,00</b>	<b>0,00</b>	<b>0,00</b>	<b>0,00</b>	<b>0,00</b>	<b>0,00</b>	<b>0,00</b>
<b>TOTALE MACROAGGREGATI</b>	<b>4.730.753,65</b>	<b>825.710,49</b>	<b>4.957.303,00</b>	<b>9.191.800,00</b>	<b>0,00</b>	<b>0,00</b>	<b>0,00</b>	<b>0,00</b>	<b>32.051,38</b>	<b>169,12</b>	<b>19.737.787,64</b>















Regione Umbria  
Assemblea legislativa

**PROSPETTO DELLE SPESE DI BILANCIO PER MISSIONI, PROGRAMMI E MACROAGGREGATI  
SPESE IN CONTO CAPITALE E SPESE PER INCREMENTO DI ATTIVITA' FINANZIARIE - PAGAMENTI IN C/COMPETENZA**

MISSIONI E PROGRAMMI \ MACROAGGREGATI		Tributi in conto capitale a carico	Investimenti fissi lordi e acquisto di terreni	Contributi agli investimenti	Altri trasferimenti in conto capitale	Altre spese in conto capitale	Totale SPESE IN CONTO CAPITALE	Acquisizioni di attività finanziarie	Concessione crediti di breve termine	Concessione crediti di medio - lungo	Altre spese per incremento di attività	Totale SPESE PER INCREMENTO DI ATTIVITA'
		201	202	203	204	205	200	301	302	303	304	300
18	<b>MISSIONE 18 - Relazioni con le altre autonomie territoriali e locali</b>											
01	Relazioni finanziarie con le altre autonomie territoriali	0,00	0,00	0,00	0,00	0,00	0,00	0,00	0,00	0,00	0,00	0,00
	<b>TOTALE MISSIONE 18 - Relazioni con le altre autonomie territoriali e locali</b>	<b>0,00</b>	<b>0,00</b>	<b>0,00</b>	<b>0,00</b>	<b>0,00</b>	<b>0,00</b>	<b>0,00</b>	<b>0,00</b>	<b>0,00</b>	<b>0,00</b>	<b>0,00</b>
19	<b>MISSIONE 19 - Relazioni internazionali</b>											
01	Relazioni internazionali e Cooperazione allo sviluppo	0,00	0,00	0,00	0,00	0,00	0,00	0,00	0,00	0,00	0,00	0,00
	<b>TOTALE MISSIONE 19 - Relazioni internazionali</b>	<b>0,00</b>	<b>0,00</b>	<b>0,00</b>	<b>0,00</b>	<b>0,00</b>	<b>0,00</b>	<b>0,00</b>	<b>0,00</b>	<b>0,00</b>	<b>0,00</b>	<b>0,00</b>
20	<b>MISSIONE 20 - Fondi e accantonamenti</b>											
01	Fondo di riserva	0,00	0,00	0,00	0,00	0,00	0,00	0,00	0,00	0,00	0,00	0,00
02	Fondo crediti di dubbia esigibilità	0,00	0,00	0,00	0,00	0,00	0,00	0,00	0,00	0,00	0,00	0,00
03	Altri fondi	0,00	0,00	0,00	0,00	0,00	0,00	0,00	0,00	0,00	0,00	0,00
	<b>TOTALE MISSIONE 20 - Fondi e accantonamenti</b>	<b>0,00</b>	<b>0,00</b>	<b>0,00</b>	<b>0,00</b>	<b>0,00</b>	<b>0,00</b>	<b>0,00</b>	<b>0,00</b>	<b>0,00</b>	<b>0,00</b>	<b>0,00</b>
	<b>TOTALE MACROAGGREGATI</b>	<b>0,00</b>	<b>419.972,35</b>	<b>0,00</b>	<b>0,00</b>	<b>0,00</b>	<b>419.972,35</b>	<b>0,00</b>	<b>0,00</b>	<b>0,00</b>	<b>0,00</b>	<b>0,00</b>

















**PROSPETTO DELLE SPESE DI BILANCIO PER MISSIONI, PROGRAMMI E MACROAGGREGATI  
SPESE CORRENTI - PAGAMENTI C/RESIDUI**

MISSIONI E PROGRAMMI \ MACROAGGREGATI	Redditi da lavoro dipendente	Imposte e tasse a carico dell'ente	Acquisto di beni e servizi	Trasferimenti correnti	Trasferimenti di tributi	Fondi perequativi	Interessi passivi	Altre spese per redditi da capitale	Rimborsi e poste correttive delle entrate	Altre spese correnti	Totale
	<b>101</b>	<b>102</b>	<b>103</b>	<b>104</b>	<b>105</b>	<b>106</b>	<b>107</b>	<b>108</b>	<b>109</b>	<b>110</b>	<b>100</b>
<b>20</b> <i>MISSIONE 20 - Fondi e accantonamenti</i>											
01 Fondo di riserva	0,00	0,00	0,00	0,00	0,00	0,00	0,00	0,00	0,00	0,00	0,00
02 Fondo crediti di dubbia esigibilità	0,00	0,00	0,00	0,00	0,00	0,00	0,00	0,00	0,00	0,00	0,00
03 Altri fondi	0,00	0,00	0,00	0,00	0,00	0,00	0,00	0,00	0,00	0,00	0,00
<b>TOTALE MISSIONE 20 - Fondi e accantonamenti</b>	<b>0,00</b>	<b>0,00</b>	<b>0,00</b>	<b>0,00</b>	<b>0,00</b>	<b>0,00</b>	<b>0,00</b>	<b>0,00</b>	<b>0,00</b>	<b>0,00</b>	<b>0,00</b>
<b>50</b> <i>MISSIONE 50 - Debito pubblico</i>											
01 Quota interessi ammortamento mutui e prestiti obbligazionari	0,00	0,00	0,00	0,00	0,00	0,00	0,00	0,00	0,00	0,00	0,00
02 Quota capitale ammortamento mutui e prestiti obbligazionari	0,00	0,00	0,00	0,00	0,00	0,00	0,00	0,00	0,00	0,00	0,00
<b>TOTALE MISSIONE 50 - Debito pubblico</b>	<b>0,00</b>	<b>0,00</b>	<b>0,00</b>	<b>0,00</b>	<b>0,00</b>	<b>0,00</b>	<b>0,00</b>	<b>0,00</b>	<b>0,00</b>	<b>0,00</b>	<b>0,00</b>
<b>60</b> <i>MISSIONE 60 - Anticipazioni finanziarie</i>											
01 Restituzione anticipazioni di tesoreria	0,00	0,00	0,00	0,00	0,00	0,00	0,00	0,00	0,00	0,00	0,00
<b>TOTALE MISSIONE 60 - Anticipazioni finanziarie</b>	<b>0,00</b>	<b>0,00</b>	<b>0,00</b>	<b>0,00</b>	<b>0,00</b>	<b>0,00</b>	<b>0,00</b>	<b>0,00</b>	<b>0,00</b>	<b>0,00</b>	<b>0,00</b>
<b>TOTALE MACROAGGREGATI</b>	<b>210.608,91</b>	<b>95.953,01</b>	<b>481.451,52</b>	<b>173.784,84</b>	<b>0,00</b>	<b>0,00</b>	<b>0,00</b>	<b>0,00</b>	<b>0,00</b>	<b>80,63</b>	<b>961.878,91</b>













**PROSPETTO DELLE SPESE DI BILANCIO PER MISSIONI, PROGRAMMI E MACROAGGREGATI  
SPESE IN CONTO CAPITALE E SPESE PER INCREMENTO DI ATTIVITA' FINANZIARIE - PAGAMENTI C/RESIDUI**

MISSIONI E PROGRAMMI \ MACROAGGREGATI		Tributi in conto capitale a carico	Investimenti fissi lordi e acquisto di terreni	Contributi agli investimenti	Altri trasferimenti in conto capitale	Altre spese in conto capitale	Totale SPESE IN CONTO CAPITALE	Acquisizioni di attività finanziarie	Concessione crediti di breve termine	Concessione crediti di medio - lungo	Altre spese per incremento di attività	Totale SPESE PER INCREMENTO DI ATTIVITA'
		201	202	203	204	205	200	301	302	303	304	300
18	<b>MISSIONE 18 - Relazioni con le altre autonomie territoriali e locali</b>											
01	Relazioni finanziarie con le altre autonomie territoriali	0,00	0,00	0,00	0,00	0,00	0,00	0,00	0,00	0,00	0,00	0,00
	<b>TOTALE MISSIONE 18 - Relazioni con le altre autonomie territoriali e locali</b>	<b>0,00</b>	<b>0,00</b>	<b>0,00</b>	<b>0,00</b>	<b>0,00</b>	<b>0,00</b>	<b>0,00</b>	<b>0,00</b>	<b>0,00</b>	<b>0,00</b>	<b>0,00</b>
19	<b>MISSIONE 19 - Relazioni internazionali</b>											
01	Relazioni internazionali e Cooperazione allo sviluppo	0,00	0,00	0,00	0,00	0,00	0,00	0,00	0,00	0,00	0,00	0,00
	<b>TOTALE MISSIONE 19 - Relazioni internazionali</b>	<b>0,00</b>	<b>0,00</b>	<b>0,00</b>	<b>0,00</b>	<b>0,00</b>	<b>0,00</b>	<b>0,00</b>	<b>0,00</b>	<b>0,00</b>	<b>0,00</b>	<b>0,00</b>
20	<b>MISSIONE 20 - Fondi e accantonamenti</b>											
01	Fondo di riserva	0,00	0,00	0,00	0,00	0,00	0,00	0,00	0,00	0,00	0,00	0,00
02	Fondo crediti di dubbia esigibilità	0,00	0,00	0,00	0,00	0,00	0,00	0,00	0,00	0,00	0,00	0,00
03	Altri fondi	0,00	0,00	0,00	0,00	0,00	0,00	0,00	0,00	0,00	0,00	0,00
	<b>TOTALE MISSIONE 20 - Fondi e accantonamenti</b>	<b>0,00</b>	<b>0,00</b>	<b>0,00</b>	<b>0,00</b>	<b>0,00</b>	<b>0,00</b>	<b>0,00</b>	<b>0,00</b>	<b>0,00</b>	<b>0,00</b>	<b>0,00</b>
	<b>TOTALE MACROAGGREGATI</b>	<b>0,00</b>	<b>114.777,58</b>	<b>0,00</b>	<b>0,00</b>	<b>0,00</b>	<b>114.777,58</b>	<b>0,00</b>	<b>0,00</b>	<b>0,00</b>	<b>0,00</b>	<b>0,00</b>



RIEPILOGO SPESE PER TITOLI E MACROAGGREGATI

IMPEGNI

TITOLI E MACROAGGREGATI DI SPESA		Totale	- di cui non ricorrenti
<b>TITOLO 1 - Spese correnti</b>			
101	Redditi da lavoro dipendente	4.916.733,94	0,00
102	Imposte e tasse a carico dell'ente	913.754,52	0,00
103	Acquisto di beni e servizi	5.808.398,62	0,00
104	Trasferimenti correnti	9.477.021,80	3.999.291,81
105	Trasferimenti di tributi (Solo per le Regioni)	0,00	0,00
106	Fondi perequativi (Solo per le Regioni)	0,00	0,00
107	Interessi passivi	0,00	0,00
108	Altre spese per redditi da capitale	0,00	0,00
109	Rimborsi e poste correttive delle entrate	32.051,38	0,00
110	Altre spese correnti	169,12	0,00
<b>100</b>	<b>Totale TITOLO 1</b>	<b>21.148.129,38</b>	<b>3.999.291,81</b>
<b>TITOLO 2 - Spese in conto capitale</b>			
201	Tributi in conto capitale a carico dell'ente	0,00	0,00
202	Investimenti fissi lordi e acquisto di terreni	1.076.443,22	737.381,52
203	Contributi agli investimenti	0,00	0,00
204	Altri trasferimenti in conto capitale	0,00	0,00
205	Altre spese in conto capitale	0,00	0,00
<b>200</b>	<b>Totale TITOLO 2</b>	<b>1.076.443,22</b>	<b>737.381,52</b>
<b>TITOLO 3 - Spese per incremento attivita' finanziarie</b>			
301	Acquisizioni di attivita' finanziarie	0,00	0,00
302	Concessione crediti di breve termine	0,00	0,00
303	Concessione crediti di medio-lungo termine	0,00	0,00
304	Altre spese per incremento di attivita' finanziarie	0,00	0,00
<b>300</b>	<b>Totale TITOLO 3</b>	<b>0,00</b>	<b>0,00</b>
<b>TITOLO 4 - Rimborso Prestiti</b>			
401	Rimborso di titoli obbligazionari	0,00	0,00
402	Rimborso prestiti a breve termine	0,00	0,00
403	Rimborso mutui e altri finanziamenti a medio lungo termine	0,00	0,00
404	Rimborso di altre forme di indebitamento	0,00	0,00
405	Fondi per rimborso prestiti	0,00	0,00
<b>400</b>	<b>Totale TITOLO 4</b>	<b>0,00</b>	<b>0,00</b>
<b>TITOLO 5 - Chiusura Anticipazioni ricevute da istituto</b>			
501	Chiusura Anticipazioni ricevute da istituto tesoriere/cassiere	0,00	0,00
<b>500</b>	<b>Totale TITOLO 5</b>	<b>0,00</b>	<b>0,00</b>
<b>TITOLO 7 - Uscite per conto terzi e partite di giro</b>			
701	Uscite per partite di giro	3.556.014,26	0,00
702	Uscite per conto terzi	192,81	0,00
<b>700</b>	<b>Totale TITOLO 7</b>	<b>3.556.207,07</b>	<b>0,00</b>
<b>TOTALE IMPEGNI</b>		<b>25.780.779,67</b>	<b>4.736.673,33</b>





**ACCERTAMENTI ASSUNTI NELL'ESERCIZIO DI RIFERIMENTO E NEGLI ESERCIZI PRECEDENTI IMPUTATI ALL'ANNO SUCCESSIVO CUI SI RIFERISCE IL RENDICONTO E SEGUENTI**

TITOLI E TIPOLOGIE DI ENTRATA		2024		2025		Anni successivi
		Previsioni di competenza del bilancio pluriennale	Accertamenti	Previsioni di competenza del bilancio pluriennale	Accertamenti	Accertamenti
<b>TITOLO 1 - Entrate correnti di natura tributaria, contributiva e perequativa</b>						
10101	Tipologia 101: Imposte, tasse e proventi assimilati	0,00	0,00	0,00	0,00	0,00
10102	Tipologia 102: Tributi destinati al finanziamento della sanità (solo per le Regioni)	0,00	0,00	0,00	0,00	0,00
10103	Tipologia 103: Tributi devoluti e regolati alle autonomie speciali (solo per le Regioni)	0,00	0,00	0,00	0,00	0,00
10104	Tipologia 104: Compartecipazioni di tributi	0,00	0,00	0,00	0,00	0,00
10301	Tipologia 301: Fondi perequativi da Amministrazioni Centrali	0,00	0,00	0,00	0,00	0,00
10302	Tipologia 302: Fondi perequativi dalla Regione o Provincia autonoma	0,00	0,00	0,00	0,00	0,00
<b>10000</b>	<b>Totale TITOLO 1</b>	<b>0,00</b>	<b>0,00</b>	<b>0,00</b>	<b>0,00</b>	<b>0,00</b>
<b>TITOLO 2 - Trasferimenti correnti</b>						
20101	Tipologia 101: Trasferimenti correnti da Amministrazioni pubbliche	18.688.984,40	0,00	18.688.984,40	0,00	0,00
20102	Tipologia 102: Trasferimenti correnti da Famiglie	83.160,00	0,00	83.160,00	0,00	0,00
20103	Tipologia 103: Trasferimenti correnti da Imprese	0,00	0,00	0,00	0,00	0,00
20104	Tipologia 104: Trasferimenti correnti da Istituzioni Sociali Private	0,00	0,00	0,00	0,00	0,00
20105	Tipologia 105: Trasferimenti correnti dalla UE e dal Resto del Mondo	0,00	0,00	0,00	0,00	0,00
<b>20000</b>	<b>Totale TITOLO 2</b>	<b>18.772.144,40</b>	<b>0,00</b>	<b>18.772.144,40</b>	<b>0,00</b>	<b>0,00</b>
<b>TITOLO 3 - Entrate extratributarie</b>						
30100	Tipologia 100: Vendita di beni e servizi e proventi derivanti dalla gestione dei beni	0,00	0,00	0,00	0,00	0,00
30200	Tipologia 200: Proventi derivanti dall'attività di controllo e repressione delle irregolarità e degli illeciti	12.064,32	12.064,32	12.064,32	0,00	0,00
30300	Tipologia 300: Interessi Attivi	200.435,42	0,00	207.649,83	0,00	0,00
30400	Tipologia 400: Altre entrate da redditi di capitale	0,00	0,00	0,00	0,00	0,00
30500	Tipologia 500: Rimborsi e altre entrate correnti	5.100,00	0,00	5.100,00	0,00	0,00
<b>30000</b>	<b>Totale TITOLO 3</b>	<b>217.599,74</b>	<b>12.064,32</b>	<b>224.814,15</b>	<b>0,00</b>	<b>0,00</b>
<b>TITOLO 4 - Entrate in conto capitale</b>						
40100	Tipologia 100: Tributi in conto capitale	0,00	0,00	0,00	0,00	0,00
40200	Tipologia 200: Contributi agli investimenti	464.245,00	0,00	0,00	0,00	0,00
40300	Tipologia 300: Altri trasferimenti in conto capitale	0,00	0,00	0,00	0,00	0,00
40400	Tipologia 400: Entrate da alienazione di beni materiali e immateriali	0,00	0,00	0,00	0,00	0,00
40500	Tipologia 500: Altre entrate in conto capitale	0,00	0,00	0,00	0,00	0,00
<b>40000</b>	<b>Totale TITOLO 4</b>	<b>464.245,00</b>	<b>0,00</b>	<b>0,00</b>	<b>0,00</b>	<b>0,00</b>



**ACCERTAMENTI ASSUNTI NELL'ESERCIZIO DI RIFERIMENTO E NEGLI ESERCIZI PRECEDENTI IMPUTATI ALL'ANNO SUCCESSIVO CUI SI RIFERISCE IL RENDICONTO E SEGUENTI**

TITOLI E TIPOLOGIE DI ENTRATA		2024		2025		Anni successivi
		Previsioni di competenza del bilancio pluriennale	Accertamenti	Previsioni di competenza del bilancio pluriennale	Accertamenti	Accertamenti
<b>TITOLO 5 - Entrate da riduzioni di attività finanziarie</b>						
50100	Tipologia 100: Alienazione di attività finanziarie	0,00	0,00	0,00	0,00	0,00
50200	Tipologia 200: Riscossione crediti di breve termine	0,00	0,00	0,00	0,00	0,00
50300	Tipologia 300: Riscossione crediti di medio-lungo termine	0,00	0,00	0,00	0,00	0,00
50400	Tipologia 400: Altre entrate per riduzione di attività finanziarie	0,00	0,00	0,00	0,00	0,00
<b>50000</b>	<b>Totale TITOLO 5</b>	<b>0,00</b>	<b>0,00</b>	<b>0,00</b>	<b>0,00</b>	<b>0,00</b>
<b>TITOLO 6 - Accensioni prestiti</b>						
60100	Tipologia 100: Emissione di titoli obbligazionari	0,00	0,00	0,00	0,00	0,00
60200	Tipologia 200: Accensione Prestiti a breve termine	0,00	0,00	0,00	0,00	0,00
60300	Tipologia 300: Accensione Mutui e altri finanziamenti a medio lungo termine	0,00	0,00	0,00	0,00	0,00
60400	Tipologia 400: Altre forme di indebitamento	0,00	0,00	0,00	0,00	0,00
<b>60000</b>	<b>Totale TITOLO 6</b>	<b>0,00</b>	<b>0,00</b>	<b>0,00</b>	<b>0,00</b>	<b>0,00</b>
<b>TITOLO 9 - Entrate per conto terzi e partite di giro</b>						
90100	Tipologia 100: Entrate per partite di giro	3.984.000,00	0,00	3.984.000,00	0,00	0,00
90200	Tipologia 200: Entrate per conto terzi	4.000,00	0,00	4.000,00	0,00	0,00
<b>90000</b>	<b>Totale TITOLO 9</b>	<b>3.988.000,00</b>	<b>0,00</b>	<b>3.988.000,00</b>	<b>0,00</b>	<b>0,00</b>
<b>TOTALE ACCERTAMENTI</b>		<b>23.441.989,14</b>	<b>12.064,32</b>	<b>22.984.958,55</b>	<b>0,00</b>	<b>0,00</b>



**IMPEGNI ASSUNTI NELL'ESERCIZIO DI RIFERIMENTO E NEGLI ESERCIZI PRECEDENTI IMPUTATI ALL'ANNO SUCCESSIVO CUI SI RIFERISCE IL RENDICONTO E SEGUENTI**

TITOLI E MACROAGGREGATI DI SPESA		2024		2025		Anni successivi
		Previsioni di competenza del bilancio pluriennale	Impegni	Previsioni di competenza del bilancio pluriennale	Impegni	Impegni
<b>TITOLO 1 - SPESE CORRENTI</b>						
101	Redditi da lavoro dipendente	5.875.786,07	26.936,00	5.935.391,67	0,00	0,00
102	Imposte e tasse a carico dell'ente	1.033.772,00	0,00	1.060.472,00	0,00	0,00
103	Acquisto di beni e servizi	5.959.379,88	950.428,23	5.920.779,88	451.631,11	426.071,98
104	Trasferimenti correnti	5.754.775,00	32.014,71	6.041.115,00	0,00	0,00
105	Trasferimenti di tributi (Solo per le Regioni)	0,00	0,00	0,00	0,00	0,00
106	Fondi perequativi (Solo per le Regioni)	0,00	0,00	0,00	0,00	0,00
107	Interessi passivi	0,00	0,00	0,00	0,00	0,00
108	Altre spese per redditi da capitale	0,00	0,00	0,00	0,00	0,00
109	Rimborsi e poste correttive delle entrate	39.000,00	0,00	39.000,00	0,00	0,00
110	Altre spese correnti	277.031,19	0,00	200,00	0,00	0,00
<b>100</b>	<b>Totale TITOLO 1</b>	<b>18.939.744,14</b>	<b>1.009.378,94</b>	<b>18.996.958,55</b>	<b>451.631,11</b>	<b>426.071,98</b>
<b>TITOLO 2 - SPESE IN CONTO CAPITALE</b>						
201	Tributi in conto capitale a carico dell'ente	0,00	0,00	0,00	0,00	0,00
202	Investimenti fissi lordi e acquisto di terreni	514.245,00	0,00	0,00	0,00	0,00
203	Contributi agli investimenti	0,00	0,00	0,00	0,00	0,00
204	Altri trasferimenti in conto capitale	0,00	0,00	0,00	0,00	0,00
205	Altre spese in conto capitale	0,00	0,00	0,00	0,00	0,00
<b>200</b>	<b>Totale TITOLO 2</b>	<b>514.245,00</b>	<b>0,00</b>	<b>0,00</b>	<b>0,00</b>	<b>0,00</b>
<b>TITOLO 3 - SPESE PER INCREMENTO ATTIVITA' FINANZIARIE</b>						
301	Acquisizioni di attivita' finanziarie	0,00	0,00	0,00	0,00	0,00
302	Concessione crediti di breve termine	0,00	0,00	0,00	0,00	0,00
303	Concessione crediti di medio-lungo termine	0,00	0,00	0,00	0,00	0,00
304	Altre spese per incremento di attivita' finanziarie	0,00	0,00	0,00	0,00	0,00
<b>300</b>	<b>Totale TITOLO 3</b>	<b>0,00</b>	<b>0,00</b>	<b>0,00</b>	<b>0,00</b>	<b>0,00</b>
<b>TITOLO 4 - RIMBORSO PRESTITI</b>						
401	Rimborso di titoli obbligazionari	0,00	0,00	0,00	0,00	0,00
402	Rimborso prestiti a breve termine	0,00	0,00	0,00	0,00	0,00
403	Rimborso mutui e altri finanziamenti a medio lungo termine	0,00	0,00	0,00	0,00	0,00



Regione Umbria  
Assemblea legislativa

**IMPEGNI ASSUNTI NELL'ESERCIZIO DI RIFERIMENTO E NEGLI ESERCIZI PRECEDENTI IMPUTATI ALL'ANNO SUCCESSIVO CUI SI RIFERISCE IL RENDICONTO E SEGUENTI**

TITOLI E MACROAGGREGATI DI SPESA		2024		2025		Anni successivi
		Previsioni di competenza del bilancio pluriennale	Impegni	Previsioni di competenza del bilancio pluriennale	Impegni	Impegni
404	Rimborso di altre forme di indebitamento	0,00	0,00	0,00	0,00	0,00
405	Fondi per rimborso prestiti	0,00	0,00	0,00	0,00	0,00
<b>400</b>	<b>Totale TITOLO 4</b>	<b>0,00</b>	<b>0,00</b>	<b>0,00</b>	<b>0,00</b>	<b>0,00</b>
<b>TITOLO 5 - CHIUSURA ANTICIPAZIONI RICEVUTE DA ISTITUTO TESORIERE/CASSIERE</b>						
501	Chiusura Anticipazioni ricevute da istituto tesoriere/cassiere	0,00	0,00	0,00	0,00	0,00
<b>500</b>	<b>Totale TITOLO 5</b>	<b>0,00</b>	<b>0,00</b>	<b>0,00</b>	<b>0,00</b>	<b>0,00</b>
<b>TITOLO 7 - USCITE PER CONTO TERZI E PARTITE DI GIRO</b>						
701	Uscite per partite di giro	3.984.000,00	0,00	3.984.000,00	0,00	0,00
702	Uscite per conto terzi	4.000,00	0,00	4.000,00	0,00	0,00
<b>700</b>	<b>Totale TITOLO 7</b>	<b>3.988.000,00</b>	<b>0,00</b>	<b>3.988.000,00</b>	<b>0,00</b>	<b>0,00</b>
<b>TOTALE IMPEGNI</b>		<b>23.441.989,14</b>	<b>1.009.378,94</b>	<b>22.984.958,55</b>	<b>451.631,11</b>	<b>426.071,98</b>



Regione Umbria  
Assemblea legislativa

## PROSPETTO DEI COSTI PER MISSIONE

MISSIONI		COMPONENTI NEGATIVI DELLA GESTIONE															Totale componenti negativi della gestione
		Consumi materie prime		Prestazioni di servizi e Trasferimenti e contributi				Utilizzo di beni di terzi	Personale	Ammortamenti e svalutazioni				Accantonamenti		Oneri diversi di gestione	
		Acquisto di materie prime e/o beni di consumo	Variazioni nelle rimanenze di materie prime e/o beni di consumo (+/-)	Prestazioni di servizi	Trasferimenti correnti	Contributi agli investimenti ad Amministrazioni pubbliche	Contributi agli investimenti ad altri soggetti	Utilizzo beni di terzi	Personale	Ammortamenti immobilizzazioni Immateriali	Ammortamenti immobilizzazioni materiali	Altre svalutazioni delle immobilizzazioni	Svalutazione dei crediti	Accantonamento per rischi	Altri accantonamenti	Oneri diversi di gestione	
<b>MISSIONE 01</b>	<b>Servizi istituzionali, generali e di gestione</b>	31.440,40	0,00	5.670.495,49	9.477.021,80	0,00	0,00	106.462,73	4.978.579,26	0,00	197.089,48	0,00	0,00	0,00	0,00	152.158,15	20.613.247,31
<b>MISSIONE 02</b>	<b>Giustizia</b>	0,00	0,00	0,00	0,00	0,00	0,00	0,00	0,00	0,00	0,00	0,00	0,00	0,00	0,00	0,00	0,00
<b>MISSIONE 03</b>	<b>Ordine pubblico e sicurezza</b>	0,00	0,00	0,00	0,00	0,00	0,00	0,00	25.657,80	0,00	0,00	0,00	0,00	0,00	0,00	0,00	25.657,80
<b>MISSIONE 04</b>	<b>Istruzione e diritto allo studio</b>	0,00	0,00	0,00	0,00	0,00	0,00	0,00	0,00	0,00	0,00	0,00	0,00	0,00	0,00	0,00	0,00
<b>MISSIONE 05</b>	<b>Tutela e valorizzazione dei beni e delle attività culturali</b>	0,00	0,00	0,00	0,00	0,00	0,00	0,00	0,00	0,00	0,00	0,00	0,00	0,00	0,00	0,00	0,00
<b>MISSIONE 06</b>	<b>Politiche giovanili, sport e tempo libero</b>	0,00	0,00	0,00	0,00	0,00	0,00	0,00	0,00	0,00	0,00	0,00	0,00	0,00	0,00	0,00	0,00
<b>MISSIONE 07</b>	<b>Turismo</b>	0,00	0,00	0,00	0,00	0,00	0,00	0,00	0,00	0,00	0,00	0,00	0,00	0,00	0,00	0,00	0,00
<b>MISSIONE 08</b>	<b>Assetto del territorio ed edilizia abitativa</b>	0,00	0,00	0,00	0,00	0,00	0,00	0,00	0,00	0,00	0,00	0,00	0,00	0,00	0,00	0,00	0,00
<b>MISSIONE 09</b>	<b>Sviluppo sostenibile e tutela del territorio e dell'ambiente</b>	0,00	0,00	0,00	0,00	0,00	0,00	0,00	0,00	0,00	0,00	0,00	0,00	0,00	0,00	0,00	0,00
<b>MISSIONE 10</b>	<b>Trasporti e diritto alla mobilità</b>	0,00	0,00	0,00	0,00	0,00	0,00	0,00	0,00	0,00	0,00	0,00	0,00	0,00	0,00	0,00	0,00
<b>MISSIONE 11</b>	<b>Soccorso civile</b>	0,00	0,00	0,00	0,00	0,00	0,00	0,00	0,00	0,00	0,00	0,00	0,00	0,00	0,00	0,00	0,00
<b>MISSIONE 12</b>	<b>Diritti sociali, politiche sociali e famiglia</b>	0,00	0,00	0,00	0,00	0,00	0,00	0,00	0,00	0,00	0,00	0,00	0,00	0,00	0,00	0,00	0,00
<b>MISSIONE 13</b>	<b>Tutela della salute</b>	0,00	0,00	0,00	0,00	0,00	0,00	0,00	0,00	0,00	0,00	0,00	0,00	0,00	0,00	0,00	0,00
<b>MISSIONE 14</b>	<b>Sviluppo economico e competitività</b>	0,00	0,00	0,00	0,00	0,00	0,00	0,00	0,00	0,00	0,00	0,00	0,00	0,00	0,00	0,00	0,00
<b>MISSIONE 15</b>	<b>Politiche per il lavoro e la formazione professionale</b>	0,00	0,00	0,00	0,00	0,00	0,00	0,00	0,00	0,00	0,00	0,00	0,00	0,00	0,00	0,00	0,00
<b>MISSIONE 16</b>	<b>Agricoltura, politiche agroalimentari e pesca</b>	0,00	0,00	0,00	0,00	0,00	0,00	0,00	0,00	0,00	0,00	0,00	0,00	0,00	0,00	0,00	0,00
<b>MISSIONE 17</b>	<b>Energia e diversificazione delle fonti energetiche</b>	0,00	0,00	0,00	0,00	0,00	0,00	0,00	0,00	0,00	0,00	0,00	0,00	0,00	0,00	0,00	0,00
<b>MISSIONE 18</b>	<b>Relazioni con le altre autonomie territoriali e locali</b>	0,00	0,00	0,00	0,00	0,00	0,00	0,00	0,00	0,00	0,00	0,00	0,00	0,00	0,00	0,00	0,00
<b>MISSIONE 19</b>	<b>Relazioni internazionali</b>	0,00	0,00	0,00	0,00	0,00	0,00	0,00	0,00	0,00	0,00	0,00	0,00	0,00	0,00	0,00	0,00
<b>MISSIONE 20</b>	<b>Fondi e accantonamenti</b>	0,00	0,00	0,00	0,00	0,00	0,00	0,00	0,00	0,00	0,00	0,00	0,00	0,00	2.312.747,85	0,00	2.312.747,85
<b>MISSIONE 50</b>	<b>Debito pubblico</b>	0,00	0,00	0,00	0,00	0,00	0,00	0,00	0,00	0,00	0,00	0,00	0,00	0,00	0,00	0,00	0,00
<b>MISSIONE 60</b>	<b>Anticipazioni finanziarie</b>	0,00	0,00	0,00	0,00	0,00	0,00	0,00	0,00	0,00	0,00	0,00	0,00	0,00	0,00	0,00	0,00
<b>MISSIONE 99</b>	<b>Servizi per conto terzi</b>	0,00	0,00	0,00	0,00	0,00	0,00	0,00	0,00	0,00	0,00	0,00	0,00	0,00	0,00	0,00	0,00
<b>TOTALE COSTI/ONERI</b>		31.440,40	0,00	5.670.495,49	9.477.021,80	0,00	0,00	106.462,73	5.004.237,06	0,00	197.089,48	0,00	0,00	0,00	2.312.747,85	152.158,15	22.951.652,96



## PROSPETTO DEI COSTI PER MISSIONE

MISSIONI	ONERI FINANZIARI		RETTIFICHE DI VALORE ATTIVITA' FINANZIARIE		COMPONENTI ED ONERI STRAORDINARI					IMPOSTE		TOTALE COSTI DI PER MISSIONE	
	Oneri finanziari	Totale Oneri finanziari	Svalutazioni	Totale rettifiche di valore attività finanziarie	Oneri straordinari				Totale Oneri straordinari	Imposte	Totale Imposte		
	Interessi ed altri oneri finanziari		Svalutazioni		Sopravvenienze passive e insussistenze dell'attivo	Minusvalenze patrimoniali	Trasferimenti in conto capitale	Altri oneri straordinari		Imposte			
MISSIONE 01	Servizi istituzionali, generali e di gestione												21.405.364,28
MISSIONE 02	Giustizia												0,00
MISSIONE 03	Ordine pubblico e sicurezza												27.357,70
MISSIONE 04	Istruzione e diritto allo studio												0,00
MISSIONE 05	Tutela e valorizzazione dei beni e delle attività culturali												0,00
MISSIONE 06	Politiche giovanili, sport e tempo libero												0,00
MISSIONE 07	Turismo												0,00
MISSIONE 08	Assetto del territorio ed edilizia abitativa												0,00
MISSIONE 09	Sviluppo sostenibile e tutela del territorio e dell'ambiente												0,00
MISSIONE 10	Trasporti e diritto alla mobilità												0,00
MISSIONE 11	Soccorso civile												0,00
MISSIONE 12	Diritti sociali, politiche sociali e famiglia												0,00
MISSIONE 13	Tutela della salute												0,00
MISSIONE 14	Sviluppo economico e competitività												0,00
MISSIONE 15	Politiche per il lavoro e la formazione professionale												0,00
MISSIONE 16	Agricoltura, politiche agroalimentari e pesca												0,00
MISSIONE 17	Energia e diversificazione delle fonti energetiche												0,00
MISSIONE 18	Relazioni con le altre autonomie territoriali e locali												0,00
MISSIONE 19	Relazioni internazionali												0,00
MISSIONE 20	Fondi e accantonamenti												2.312.747,85
MISSIONE 50	Debito pubblico												0,00
MISSIONE 60	Anticipazioni finanziarie												0,00
MISSIONE 99	Servizi per conto terzi												0,00
TOTALE COSTI/ONERI											793.816,87	793.816,87	23.745.469,83



6101900

**REGIONE UMBRIA-ASSEMBLEA LEGISLATIVA**  
**VERBALE VERIFICA DI CASSA**  
**ANNO 2023**

Proceduto alla chiusura dell'esercizio all'esame dei registri e dei documenti contabili, si accerta quanto segue:

<b>I. - ENTRATA</b>			
Fondo di cassa alla chiusura dell'esercizio 2022		Euro	12.435.578,70
Reversali trasmesse dall'Ente:	Euro	22.513.332,18	
Reversali registrate dal Tesoriere:	Euro	22.513.332,18	
Reversali Incassate:	Euro	22.513.332,18	
Reversali da incassare/regularizzare:	Euro	0,00	
Entrate da regularizzare:	Euro	0,00	
<b>TOTALE ENTRATE</b>		<b>Euro</b>	<b>34.948.910,88</b>
<i>Differenza tra reversali trasmesse e reversali registrate</i>		<i>Euro</i>	<i>0,00</i>

<b>II. - USCITA</b>			
Deficienza di cassa alla chiusura dell'esercizio 2022		Euro	0,00
Mandati trasmessi dall'Ente:	Euro	24.820.657,80	
Mandati registrati dal Tesoriere:	Euro	24.820.657,80	
Mandati pagati:	Euro	24.820.657,80	
Mandati da pagare/regularizzare:	Euro	0,00	
Uscite da regularizzare:	Euro	0,00	
<b>TOTALE USCITE</b>		<b>Euro</b>	<b>24.820.657,80</b>
<i>Differenza tra mandati trasmessi e mandati registrati</i>		<i>Euro</i>	<i>0,00</i>

<b>Fondi a disposizione dell'Ente per la gestione del bilancio</b>	<b>Euro</b>	<b>10.128.253,08</b>
--	-------------	----------------------

IL TESORIERE  
Unicredit S.p.A.

UniCredit S.p.A.

Sede Sociale Piazza Gae Aulenti 3 - Tower A  
20123 Milano

Direzione Generale Piazza Gae Aulenti 3 -  
Tower A 20123 Milano

Capitale Sociale uni € 21.220.169.840,48  
interamente versato - Banca iscritta all'Albo delle  
Banche e Capogruppo del Gruppo Bancario  
UniCredit - Albo dei Gruppi Bancari: cod. 02008.1  
- Cod. ABI 02008.1 - iscrizione al Registro delle  
Imprese di Roma, Codice Fiscale e P.IVA n°  
00348170101 - Aderente al Fondo Interbancario  
di Tutela dei Depositi.



## ELENCO DELLE PREVISIONI E DEI RISULTATI DI COMPETENZA E DI CASSA SECONDO LA STRUTTURA DEL PIANO DEI CONTI

CODIFICA DEL PIANO DEI CONTI	DENOMINAZIONE VOCE del PIANO DEI CONTI	COMPETENZA		CASSA	
		PREVISIONI	RISULTATI	PREVISIONI	RISULTATI
	<b>ENTRATE</b>				
<b>E.1.00.00.00.000</b>	<b>ENTRATE CORRENTI DI NATURA TRIBUTARIA, CONTRIBUTIVA E PEREQUATIVA</b>	<b>0,00</b>	<b>0,00</b>	<b>0,00</b>	<b>0,00</b>
<b>E.1.01.00.00.000</b>	<b>Tributi</b>	<b>0,00</b>	<b>0,00</b>	<b>0,00</b>	<b>0,00</b>
<b>E.1.01.01.00.000</b>	<b>Imposte, tasse e proventi assimilati</b>	<b>0,00</b>	<b>0,00</b>	<b>0,00</b>	<b>0,00</b>
E.1.01.01.06.000	Imposta municipale propria	0,00	0,00	0,00	0,00
E.1.01.01.08.000	Imposta comunale sugli immobili (ICI)	0,00	0,00	0,00	0,00
E.1.01.01.16.000	Addizionale comunale IRPEF	0,00	0,00	0,00	0,00
E.1.01.01.17.000	Addizionale regionale IRPEF non sanita'	0,00	0,00	0,00	0,00
E.1.01.01.20.000	Imposta regionale sulle attivita' produttive (IRAP) non Sanita'	0,00	0,00	0,00	0,00
E.1.01.01.31.000	Imposta regionale sulla benzina per autotrazione	0,00	0,00	0,00	0,00
E.1.01.01.39.000	Imposta sulle assicurazioni RC auto	0,00	0,00	0,00	0,00
E.1.01.01.40.000	Imposta di iscrizione al pubblico registro automobilistico (PRA)	0,00	0,00	0,00	0,00
E.1.01.01.41.000	Imposta di soggiorno	0,00	0,00	0,00	0,00
E.1.01.01.42.000	Imposta regionale sulle concessioni statali sui beni del demanio marittimo	0,00	0,00	0,00	0,00
E.1.01.01.43.000	Imposta regionale sulle concessioni statali sui beni del patrimonio indisponibile	0,00	0,00	0,00	0,00
E.1.01.01.44.000	Imposta regionale per le emissioni sonore degli aeromobili	0,00	0,00	0,00	0,00
E.1.01.01.46.000	Tassa regionale per il diritto allo studio universitario	0,00	0,00	0,00	0,00
E.1.01.01.47.000	Tassa sulla concessione per la caccia e per la pesca	0,00	0,00	0,00	0,00
E.1.01.01.48.000	Tasse sulle concessioni regionali	0,00	0,00	0,00	0,00
E.1.01.01.49.000	Tasse sulle concessioni comunali	0,00	0,00	0,00	0,00
E.1.01.01.50.000	Tassa di circolazione dei veicoli a motore (tassa automobilistica)	0,00	0,00	0,00	0,00
E.1.01.01.51.000	Tassa smaltimento rifiuti solidi urbani	0,00	0,00	0,00	0,00
E.1.01.01.52.000	Tassa occupazione spazi e aree pubbliche	0,00	0,00	0,00	0,00
E.1.01.01.53.000	Imposta comunale sulla pubblicita' e diritto sulle pubbliche affissioni	0,00	0,00	0,00	0,00
E.1.01.01.54.000	Imposta municipale secondaria	0,00	0,00	0,00	0,00
E.1.01.01.55.000	Tassa di abilitazione all'esercizio professionale	0,00	0,00	0,00	0,00
E.1.01.01.59.000	Tributo speciale per il deposito in discarica dei rifiuti solidi	0,00	0,00	0,00	0,00
E.1.01.01.60.000	Tributo per l'esercizio delle funzioni di tutela, protezione e igiene dell'ambiente	0,00	0,00	0,00	0,00
E.1.01.01.61.000	Tributo comunale sui rifiuti e sui servizi	0,00	0,00	0,00	0,00
E.1.01.01.64.000	Diritti mattatoi	0,00	0,00	0,00	0,00
E.1.01.01.65.000	Diritti degli Enti provinciali turismo	0,00	0,00	0,00	0,00
E.1.01.01.68.000	Addizionale regionale sui canoni per le utenze di acque pubbliche	0,00	0,00	0,00	0,00
E.1.01.01.70.000	Proventi dei Casinò	0,00	0,00	0,00	0,00
E.1.01.01.76.000	Tributo per i servizi indivisibili (TASI)	0,00	0,00	0,00	0,00
E.1.01.01.77.000	Addizionale regionale sul gas naturale	0,00	0,00	0,00	0,00
E.1.01.01.95.000	Altre ritenute n.a.c.	0,00	0,00	0,00	0,00





## ELENCO DELLE PREVISIONI E DEI RISULTATI DI COMPETENZA E DI CASSA SECONDO LA STRUTTURA DEL PIANO DEI CONTI

CODIFICA DEL PIANO DEI CONTI	DENOMINAZIONE VOCE del PIANO DEI CONTI	COMPETENZA		CASSA	
		PREVISIONI	RISULTATI	PREVISIONI	RISULTATI
E.1.01.01.96.000	Altre entrate su lotto, lotterie e altre attivita' di gioco n.a.c.	0,00	0,00	0,00	0,00
E.1.01.01.97.000	Altre accise n.a.c.	0,00	0,00	0,00	0,00
E.1.01.01.98.000	Altre imposte sostitutive n.a.c.	0,00	0,00	0,00	0,00
E.1.01.01.99.000	Altre imposte, tasse e proventi assimilati n.a.c.	0,00	0,00	0,00	0,00
<b>E.1.01.02.00.000</b>	<b>Tributi destinati al finanziamento della sanita'</b>	<b>0,00</b>	<b>0,00</b>	<b>0,00</b>	<b>0,00</b>
E.1.01.02.01.000	Imposta regionale sulle attivita' produttive - IRAP - Sanita'	0,00	0,00	0,00	0,00
E.1.01.02.02.000	Imposta regionale sulle attivita' produttive - IRAP - Sanita' derivante da manovra fiscale regionale	0,00	0,00	0,00	0,00
E.1.01.02.03.000	Compartecipazione IVA - Sanita'	0,00	0,00	0,00	0,00
E.1.01.02.04.000	Addizionale IRPEF - Sanita'	0,00	0,00	0,00	0,00
E.1.01.02.05.000	Addizionale IRPEF - Sanita' derivante da manovra fiscale regionale	0,00	0,00	0,00	0,00
E.1.01.02.06.000	Accisa sulla benzina per autotrazione - sanita'	0,00	0,00	0,00	0,00
E.1.01.02.99.000	Altri tributi destinati al finanziamento della spesa sanitaria n.a.c.	0,00	0,00	0,00	0,00
<b>E.1.01.03.00.000</b>	<b>Tributi devoluti e regolati alle autonomie speciali</b>	<b>0,00</b>	<b>0,00</b>	<b>0,00</b>	<b>0,00</b>
E.1.01.03.01.000	Imposta sul reddito delle persone fisiche (ex IRPEF)	0,00	0,00	0,00	0,00
E.1.01.03.02.000	Imposta sul reddito delle societa' (ex IRPEG)	0,00	0,00	0,00	0,00
E.1.01.03.03.000	Imposta sostitutiva dell'IRPEF e dell'imposta di registro e di bollo sulle locazioni di immobili per finalita' abitative (cedolare secca)	0,00	0,00	0,00	0,00
E.1.01.03.04.000	Imposte sostitutive su risparmio gestito	0,00	0,00	0,00	0,00
E.1.01.03.05.000	Imposta sostitutiva in materia di conferimenti di aziende, fusioni e scissioni	0,00	0,00	0,00	0,00
E.1.01.03.07.000	Imposta municipale propria riservata all'erario	0,00	0,00	0,00	0,00
E.1.01.03.09.000	Imposta patrimoniale sul valore degli immobili situati all'estero	0,00	0,00	0,00	0,00
E.1.01.03.10.000	Imposta sulle riserve matematiche delle imprese di assicurazione	0,00	0,00	0,00	0,00
E.1.01.03.11.000	Imposta sul valore delle attivita' finanziarie detenute all'estero dalle persone fisiche residenti nel territorio dello stato	0,00	0,00	0,00	0,00
E.1.01.03.12.000	Imposta sulle plusvalenze da cessione di attivita' finanziarie	0,00	0,00	0,00	0,00
E.1.01.03.13.000	Imposta sostitutiva delle imposte sui redditi su plusvalenze da cessione a titolo oneroso di azioni e di altri rapporti partecipativi	0,00	0,00	0,00	0,00
E.1.01.03.14.000	Imposte su assicurazione vita	0,00	0,00	0,00	0,00
E.1.01.03.15.000	Imposta erariale sugli aeromobili privati	0,00	0,00	0,00	0,00
E.1.01.03.18.000	Ritenute sugli interessi e su altri redditi da capitale	0,00	0,00	0,00	0,00
E.1.01.03.19.000	Ritenute e imposte sostitutive sugli utili distribuiti dalle societa' di capitali	0,00	0,00	0,00	0,00
E.1.01.03.21.000	Imposta sul valore aggiunto (IVA) sugli scambi interni	0,00	0,00	0,00	0,00
E.1.01.03.22.000	Imposta sul valore aggiunto (IVA) sulle importazioni	0,00	0,00	0,00	0,00
E.1.01.03.23.000	Imposta sulle assicurazioni	0,00	0,00	0,00	0,00
E.1.01.03.24.000	Accisa sui tabacchi	0,00	0,00	0,00	0,00
E.1.01.03.25.000	Accisa sull'alcole e le bevande alcoliche	0,00	0,00	0,00	0,00



## ELENCO DELLE PREVISIONI E DEI RISULTATI DI COMPETENZA E DI CASSA SECONDO LA STRUTTURA DEL PIANO DEI CONTI

CODIFICA DEL PIANO DEI CONTI	DENOMINAZIONE VOCE del PIANO DEI CONTI	COMPETENZA		CASSA	
		PREVISIONI	RISULTATI	PREVISIONI	RISULTATI
E.1.01.03.26.000	Accisa sull'energia elettrica	0,00	0,00	0,00	0,00
E.1.01.03.27.000	Accisa sui prodotti energetici	0,00	0,00	0,00	0,00
E.1.01.03.28.000	Accisa sulla benzina per autotrazione - non sanita'	0,00	0,00	0,00	0,00
E.1.01.03.29.000	Accisa sul gasolio	0,00	0,00	0,00	0,00
E.1.01.03.30.000	Imposta sul gas naturale	0,00	0,00	0,00	0,00
E.1.01.03.32.000	Imposta di consumo su oli lubrificanti e bitumi di petrolio	0,00	0,00	0,00	0,00
E.1.01.03.33.000	Imposta di registro	0,00	0,00	0,00	0,00
E.1.01.03.34.000	Imposta di bollo	0,00	0,00	0,00	0,00
E.1.01.03.35.000	Imposta ipotecaria	0,00	0,00	0,00	0,00
E.1.01.03.36.000	Imposta unica sui concorsi pronostici e sulle scommesse	0,00	0,00	0,00	0,00
E.1.01.03.37.000	Proventi da lotto, lotterie e altri giochi	0,00	0,00	0,00	0,00
E.1.01.03.38.000	Imposta sugli intrattenimenti	0,00	0,00	0,00	0,00
E.1.01.03.45.000	Tassa sulle concessioni governative	0,00	0,00	0,00	0,00
E.1.01.03.50.000	Tassa di circolazione dei veicoli a motore (tassa automobilistica)	0,00	0,00	0,00	0,00
E.1.01.03.56.000	Tassa sulle emissioni di anidride solforosa	0,00	0,00	0,00	0,00
E.1.01.03.58.000	Canone radiotelevisivo	0,00	0,00	0,00	0,00
E.1.01.03.62.000	Diritti catastali	0,00	0,00	0,00	0,00
E.1.01.03.71.000	Proventi della vendita di denaturanti e contrassegni di Stato	0,00	0,00	0,00	0,00
E.1.01.03.72.000	Proventi vari dei Monopoli di Stato	0,00	0,00	0,00	0,00
E.1.01.03.74.000	Imposte sulle successioni e donazioni	0,00	0,00	0,00	0,00
E.1.01.03.95.000	Altre accise n.a.c.	0,00	0,00	0,00	0,00
E.1.01.03.96.000	Altre entrate su lotto, lotterie e altre attivita' di gioco n.a.c.	0,00	0,00	0,00	0,00
E.1.01.03.97.000	Altre ritenute n.a.c.	0,00	0,00	0,00	0,00
E.1.01.03.98.000	Altre imposte sostitutive n.a.c.	0,00	0,00	0,00	0,00
E.1.01.03.99.000	Altri tributi devoluti e regolati alle autonomie speciali n.a.c.	0,00	0,00	0,00	0,00
<b>E.1.01.04.00.000</b>	<b>Compartecipazioni di tributi</b>	<b>0,00</b>	<b>0,00</b>	<b>0,00</b>	<b>0,00</b>
E.1.01.04.01.000	Compartecipazione IVA a Regioni - non Sanita'	0,00	0,00	0,00	0,00
E.1.01.04.02.000	Addizionale regionale alla compartecipazione IVA	0,00	0,00	0,00	0,00
E.1.01.04.03.000	Compartecipazione al bollo auto	0,00	0,00	0,00	0,00
E.1.01.04.04.000	Compartecipazione al gasolio	0,00	0,00	0,00	0,00
E.1.01.04.05.000	Compartecipazione IVA ai Comuni	0,00	0,00	0,00	0,00
E.1.01.04.06.000	Compartecipazione IRPEF ai Comuni	0,00	0,00	0,00	0,00
E.1.01.04.07.000	Compartecipazione IRPEF alle Province	0,00	0,00	0,00	0,00
E.1.01.04.08.000	Tributo provinciale deposito in discarica dei rifiuti solidi	0,00	0,00	0,00	0,00
E.1.01.04.09.000	Compartecipazioni accise benzina e gasolio destinate ad alimentare il Fondo Nazionale Trasporti di cui all'art.16 bis del DL 95/2012	0,00	0,00	0,00	0,00
E.1.01.04.97.000	Altre compartecipazioni di imposte a Regioni non destinati al finanziamento della spesa sanitaria	0,00	0,00	0,00	0,00



**ELENCO DELLE PREVISIONI E DEI RISULTATI DI COMPETENZA E DI CASSA SECONDO LA STRUTTURA DEL PIANO DEI CONTI**

CODIFICA DEL PIANO DEI CONTI	DENOMINAZIONE VOCE del PIANO DEI CONTI	COMPETENZA		CASSA	
		PREVISIONI	RISULTATI	PREVISIONI	RISULTATI
E.1.01.04.98.000	Altre compartecipazioni alle province n.a.c.	0,00	0,00	0,00	0,00
E.1.01.04.99.000	Altre compartecipazioni a comuni n.a.c.	0,00	0,00	0,00	0,00
<b>E.1.03.00.00.000</b>	<b>Fondi perequativi</b>	<b>0,00</b>	<b>0,00</b>	<b>0,00</b>	<b>0,00</b>
<b>E.1.03.01.00.000</b>	<b>Fondi perequativi da Amministrazioni Centrali</b>	<b>0,00</b>	<b>0,00</b>	<b>0,00</b>	<b>0,00</b>
E.1.03.01.01.000	Fondi perequativi dallo Stato	0,00	0,00	0,00	0,00
E.1.03.01.02.000	Fondo perequativo dallo Stato - Sanita'	0,00	0,00	0,00	0,00
<b>E.1.03.02.00.000</b>	<b>Fondi perequativi dalla Regione o Provincia autonoma</b>	<b>0,00</b>	<b>0,00</b>	<b>0,00</b>	<b>0,00</b>
E.1.03.02.01.000	Fondi perequativi dalla Regione o Provincia autonoma	0,00	0,00	0,00	0,00
<b>E.2.00.00.00.000</b>	<b>TRASFERIMENTI CORRENTI</b>	<b>18.672.144,40</b>	<b>18.671.704,40</b>	<b>18.672.144,40</b>	<b>18.635.454,08</b>
<b>E.2.01.00.00.000</b>	<b>Trasferimenti correnti</b>	<b>18.672.144,40</b>	<b>18.671.704,40</b>	<b>18.672.144,40</b>	<b>18.635.454,08</b>
<b>E.2.01.01.00.000</b>	<b>Trasferimenti correnti da Amministrazioni pubbliche</b>	<b>18.588.984,40</b>	<b>18.588.984,40</b>	<b>18.588.984,40</b>	<b>18.552.734,08</b>
E.2.01.01.01.000	Trasferimenti correnti da Amministrazioni Centrali	88.984,40	88.984,40	88.984,40	52.734,08
E.2.01.01.02.000	Trasferimenti correnti da Amministrazioni Locali	18.500.000,00	18.500.000,00	18.500.000,00	18.500.000,00
E.2.01.01.03.000	Trasferimenti correnti da Enti di Previdenza	0,00	0,00	0,00	0,00
E.2.01.01.04.000	Trasferimenti correnti da organismi interni e/o unita' locali della amministrazione	0,00	0,00	0,00	0,00
<b>E.2.01.02.00.000</b>	<b>Trasferimenti correnti da Famiglie</b>	<b>83.160,00</b>	<b>82.720,00</b>	<b>83.160,00</b>	<b>82.720,00</b>
E.2.01.02.01.000	Trasferimenti correnti da famiglie	83.160,00	82.720,00	83.160,00	82.720,00
<b>E.2.01.03.00.000</b>	<b>Trasferimenti correnti da Imprese</b>	<b>0,00</b>	<b>0,00</b>	<b>0,00</b>	<b>0,00</b>
E.2.01.03.01.000	Sponsorizzazioni da imprese	0,00	0,00	0,00	0,00
E.2.01.03.02.000	Altri trasferimenti correnti da imprese	0,00	0,00	0,00	0,00
<b>E.2.01.04.00.000</b>	<b>Trasferimenti correnti da Istituzioni Sociali Private</b>	<b>0,00</b>	<b>0,00</b>	<b>0,00</b>	<b>0,00</b>
E.2.01.04.01.000	Trasferimenti correnti da Istituzioni Sociali Private	0,00	0,00	0,00	0,00
<b>E.2.01.05.00.000</b>	<b>Trasferimenti correnti dall'Unione Europea e dal Resto del Mondo</b>	<b>0,00</b>	<b>0,00</b>	<b>0,00</b>	<b>0,00</b>
E.2.01.05.01.000	Trasferimenti correnti dall'Unione Europea	0,00	0,00	0,00	0,00
E.2.01.05.02.000	Trasferimenti correnti dal Resto del Mondo	0,00	0,00	0,00	0,00
<b>E.3.00.00.00.000</b>	<b>ENTRATE EXTRATRIBUTARIE</b>	<b>305.496,20</b>	<b>358.922,37</b>	<b>314.608,18</b>	<b>319.640,24</b>
<b>E.3.01.00.00.000</b>	<b>Vendita di beni e servizi e proventi derivanti dalla gestione dei beni</b>	<b>0,00</b>	<b>0,00</b>	<b>1.980,00</b>	<b>0,00</b>
<b>E.3.01.01.00.000</b>	<b>Vendita di beni</b>	<b>0,00</b>	<b>0,00</b>	<b>0,00</b>	<b>0,00</b>
E.3.01.01.01.000	Vendita di beni	0,00	0,00	0,00	0,00



## ELENCO DELLE PREVISIONI E DEI RISULTATI DI COMPETENZA E DI CASSA SECONDO LA STRUTTURA DEL PIANO DEI CONTI

CODIFICA DEL PIANO DEI CONTI	DENOMINAZIONE VOCE del PIANO DEI CONTI	COMPETENZA		CASSA	
		PREVISIONI	RISULTATI	PREVISIONI	RISULTATI
<b>E.3.01.02.00.000</b>	<b>Entrate dalla vendita e dall'erogazione di servizi</b>	<b>0,00</b>	<b>0,00</b>	<b>0,00</b>	<b>0,00</b>
E.3.01.02.01.000	Entrate dalla vendita di servizi	0,00	0,00	0,00	0,00
<b>E.3.01.03.00.000</b>	<b>Proventi derivanti dalla gestione dei beni</b>	<b>0,00</b>	<b>0,00</b>	<b>1.980,00</b>	<b>0,00</b>
E.3.01.03.01.000	Canoni e concessioni e diritti reali di godimento	0,00	0,00	1.980,00	0,00
E.3.01.03.02.000	Fitti, noleggi e locazioni	0,00	0,00	0,00	0,00
<b>E.3.02.00.00.000</b>	<b>Proventi derivanti dall'attivita' di controllo e repressione delle irregolarita' e degli illeciti</b>	<b>12.064,32</b>	<b>12.064,32</b>	<b>14.087,55</b>	<b>14.083,23</b>
<b>E.3.02.01.00.000</b>	<b>Entrate da amministrazioni pubbliche derivanti dall'attivita' di controllo e repressione delle irregolarita' e degli illeciti</b>	<b>0,00</b>	<b>0,00</b>	<b>0,00</b>	<b>0,00</b>
E.3.02.01.01.000	Proventi da multe, ammende, sanzioni e oblazioni a carico delle amministrazioni pubbliche	0,00	0,00	0,00	0,00
E.3.02.01.02.000	Proventi da risarcimento danni a carico delle amministrazioni pubbliche	0,00	0,00	0,00	0,00
E.3.02.01.99.000	Altre entrate derivanti dall'attivita' di controllo e repressione di irregolarita' e illeciti delle amministrazioni pubbliche n.a.c.	0,00	0,00	0,00	0,00
<b>E.3.02.02.00.000</b>	<b>Entrate da famiglie derivanti dall'attivita' di controllo e repressione delle irregolarita' e degli illeciti</b>	<b>12.064,32</b>	<b>12.064,32</b>	<b>14.087,55</b>	<b>14.083,23</b>
E.3.02.02.01.000	Proventi da multe, ammende, sanzioni e oblazioni a carico delle famiglie	0,00	0,00	0,00	0,00
E.3.02.02.02.000	Proventi da risarcimento danni a carico delle famiglie	12.064,32	12.064,32	14.087,55	14.083,23
E.3.02.02.99.000	Altre entrate derivanti dall'attivita' di controllo e repressione di irregolarita' e illeciti delle famiglie n.a.c.	0,00	0,00	0,00	0,00
<b>E.3.02.03.00.000</b>	<b>Entrate da Imprese derivanti dall'attivita' di controllo e repressione delle irregolarita' e degli illeciti</b>	<b>0,00</b>	<b>0,00</b>	<b>0,00</b>	<b>0,00</b>
E.3.02.03.01.000	Proventi da multe, ammende, sanzioni e oblazioni a carico delle imprese	0,00	0,00	0,00	0,00
E.3.02.03.02.000	Proventi da risarcimento danni a carico delle imprese	0,00	0,00	0,00	0,00
E.3.02.03.99.000	Altre entrate derivanti dall'attivita' di controllo e repressione delle irregolarita' e degli illeciti delle imprese n.a.c.	0,00	0,00	0,00	0,00
<b>E.3.02.04.00.000</b>	<b>Entrate da Istituzioni Sociali Private derivanti dall'attivita' di controllo e repressione delle irregolarita' e degli illeciti</b>	<b>0,00</b>	<b>0,00</b>	<b>0,00</b>	<b>0,00</b>
E.3.02.04.01.000	Proventi da multe, ammende, sanzioni e oblazioni a carico delle Istituzioni Sociali Private	0,00	0,00	0,00	0,00
E.3.02.04.02.000	Proventi da risarcimento danni a carico delle Istituzioni Sociali Private	0,00	0,00	0,00	0,00
E.3.02.04.99.000	Altre entrate derivanti dall'attivita' di controllo e repressione delle irregolarita' e degli illeciti delle Istituzioni Sociali Private n.a.c.	0,00	0,00	0,00	0,00
<b>E.3.03.00.00.000</b>	<b>Interessi attivi</b>	<b>273.075,19</b>	<b>273.075,19</b>	<b>273.075,19</b>	<b>273.075,19</b>
<b>E.3.03.01.00.000</b>	<b>Interessi attivi da titoli o finanziamenti a breve termine</b>	<b>0,00</b>	<b>0,00</b>	<b>0,00</b>	<b>0,00</b>
E.3.03.01.01.000	Interessi attivi da titoli obbligazionari a breve termine	0,00	0,00	0,00	0,00
E.3.03.01.02.000	Interessi attivi da finanziamenti a breve termine	0,00	0,00	0,00	0,00

**ELENCO DELLE PREVISIONI E DEI RISULTATI DI COMPETENZA E DI CASSA SECONDO LA STRUTTURA DEL PIANO DEI CONTI**

CODIFICA DEL PIANO DEI CONTI	DENOMINAZIONE VOCE del PIANO DEI CONTI	COMPETENZA		CASSA	
		PREVISIONI	RISULTATI	PREVISIONI	RISULTATI
<b>E.3.03.02.00.000</b>	<b>Interessi attivi da titoli o finanziamenti a medio - lungo termine</b>	<b>0,00</b>	<b>0,00</b>	<b>0,00</b>	<b>0,00</b>
E.3.03.02.01.000	Interessi attivi da titoli obbligazionari a medio - lungo termine	0,00	0,00	0,00	0,00
E.3.03.02.02.000	Interessi attivi da mutui e altri finanziamenti a medio lungo termine	0,00	0,00	0,00	0,00
<b>E.3.03.03.00.000</b>	<b>Altri interessi attivi</b>	<b>273.075,19</b>	<b>273.075,19</b>	<b>273.075,19</b>	<b>273.075,19</b>
E.3.03.03.01.000	Interessi attivi da derivati	0,00	0,00	0,00	0,00
E.3.03.03.02.000	Interessi attivi di mora	0,00	0,00	0,00	0,00
E.3.03.03.03.000	Interessi attivi da conti della tesoreria dello Stato o di altre Amministrazioni pubbliche	0,00	0,00	0,00	0,00
E.3.03.03.04.000	Interessi attivi da depositi bancari o postali	273.075,19	273.075,19	273.075,19	273.075,19
E.3.03.03.99.000	Altri interessi attivi diversi	0,00	0,00	0,00	0,00
<b>E.3.04.00.00.000</b>	<b>Altre entrate da redditi da capitale</b>	<b>0,00</b>	<b>0,00</b>	<b>0,00</b>	<b>0,00</b>
<b>E.3.04.01.00.000</b>	<b>Rendimenti da fondi comuni di investimento</b>	<b>0,00</b>	<b>0,00</b>	<b>0,00</b>	<b>0,00</b>
E.3.04.01.01.000	Rendimenti da fondi immobiliari	0,00	0,00	0,00	0,00
E.3.04.01.02.000	Rendimenti da altri fondi comuni di investimento	0,00	0,00	0,00	0,00
<b>E.3.04.02.00.000</b>	<b>Entrate derivanti dalla distribuzione di dividendi</b>	<b>0,00</b>	<b>0,00</b>	<b>0,00</b>	<b>0,00</b>
E.3.04.02.01.000	Entrate derivanti dalla distribuzione di dividendi da imprese incluse nelle Amministrazioni Centrali	0,00	0,00	0,00	0,00
E.3.04.02.02.000	Entrate derivanti dalla distribuzione di dividendi da imprese incluse nelle Amministrazioni Locali	0,00	0,00	0,00	0,00
E.3.04.02.03.000	Entrate derivanti dalla distribuzione di dividendi da altre imprese	0,00	0,00	0,00	0,00
<b>E.3.04.03.00.000</b>	<b>Entrate derivanti dalla distribuzione di utili e avanzi</b>	<b>0,00</b>	<b>0,00</b>	<b>0,00</b>	<b>0,00</b>
E.3.04.03.01.000	Entrate derivanti dalla distribuzione di utili e avanzi	0,00	0,00	0,00	0,00
<b>E.3.04.99.00.000</b>	<b>Altre entrate da redditi da capitale</b>	<b>0,00</b>	<b>0,00</b>	<b>0,00</b>	<b>0,00</b>
E.3.04.99.01.000	Proventi finanziari derivanti dalla estinzione anticipata di prestiti	0,00	0,00	0,00	0,00
E.3.04.99.99.000	Altre entrate da redditi da capitale n.a.c.	0,00	0,00	0,00	0,00
<b>E.3.05.00.00.000</b>	<b>Rimborsi e altre entrate correnti</b>	<b>20.356,69</b>	<b>73.782,86</b>	<b>25.465,44</b>	<b>32.481,82</b>
<b>E.3.05.01.00.000</b>	<b>Indennizzi di assicurazione</b>	<b>100,00</b>	<b>0,00</b>	<b>100,00</b>	<b>0,00</b>
E.3.05.01.01.000	Indennizzi di assicurazione contro i danni	100,00	0,00	100,00	0,00
E.3.05.01.99.000	Altri indennizzi di assicurazione n.a.c.	0,00	0,00	0,00	0,00
<b>E.3.05.02.00.000</b>	<b>Rimborsi in entrata</b>	<b>15.256,69</b>	<b>63.336,12</b>	<b>20.365,44</b>	<b>22.035,08</b>
E.3.05.02.01.000	Rimborsi ricevuti per spese di personale (comando, distacco, fuori ruolo, convenzioni, ecc...)	0,00	43.379,59	2.078,55	2.078,55
E.3.05.02.02.000	Entrate per rimborsi di imposte	0,00	0,00	0,00	0,00



## ELENCO DELLE PREVISIONI E DEI RISULTATI DI COMPETENZA E DI CASSA SECONDO LA STRUTTURA DEL PIANO DEI CONTI

CODIFICA DEL PIANO DEI CONTI	DENOMINAZIONE VOCE del PIANO DEI CONTI	COMPETENZA		CASSA	
		PREVISIONI	RISULTATI	PREVISIONI	RISULTATI
E.3.05.02.03.000	Entrate da rimborsi, recuperi e restituzioni di somme non dovute o incassate in eccesso	15.256,69	19.956,53	18.286,89	19.956,53
E.3.05.02.04.000	Incassi per azioni di rivalsa e surroga nei confronti di terzi	0,00	0,00	0,00	0,00
<b>E.3.05.99.00.000</b>	<b>Altre entrate correnti n.a.c.</b>	<b>5.000,00</b>	<b>10.446,74</b>	<b>5.000,00</b>	<b>10.446,74</b>
E.3.05.99.02.000	Fondi incentivanti il personale (art. 113 del d.lgs. 50/2016)	0,00	0,00	0,00	0,00
E.3.05.99.03.000	Entrate per sterilizzazione Inversione contabile IVA (reverse charge)	0,00	0,00	0,00	0,00
E.3.05.99.99.000	Altre entrate correnti n.a.c.	5.000,00	10.446,74	5.000,00	10.446,74
<b>E.4.00.00.00.000</b>	<b>ENTRATE IN CONTO CAPITALE</b>	<b>0,00</b>	<b>0,00</b>	<b>0,00</b>	<b>0,00</b>
<b>E.4.01.00.00.000</b>	<b>Tributi in conto capitale</b>	<b>0,00</b>	<b>0,00</b>	<b>0,00</b>	<b>0,00</b>
<b>E.4.01.01.00.000</b>	<b>Imposte da sanatorie e condoni</b>	<b>0,00</b>	<b>0,00</b>	<b>0,00</b>	<b>0,00</b>
E.4.01.01.01.000	Condoni edilizi e sanatoria opere edilizie abusive	0,00	0,00	0,00	0,00
E.4.01.01.99.000	Altre imposte in conto capitale relative a condoni e sanatorie n.a.c.	0,00	0,00	0,00	0,00
<b>E.4.01.02.00.000</b>	<b>Altre imposte in conto capitale</b>	<b>0,00</b>	<b>0,00</b>	<b>0,00</b>	<b>0,00</b>
E.4.01.02.99.000	Altre imposte in conto capitale n.a.c.	0,00	0,00	0,00	0,00
<b>E.4.02.00.00.000</b>	<b>Contributi agli investimenti</b>	<b>0,00</b>	<b>0,00</b>	<b>0,00</b>	<b>0,00</b>
<b>E.4.02.01.00.000</b>	<b>Contributi agli investimenti da amministrazioni pubbliche</b>	<b>0,00</b>	<b>0,00</b>	<b>0,00</b>	<b>0,00</b>
E.4.02.01.01.000	Contributi agli investimenti da Amministrazioni Centrali	0,00	0,00	0,00	0,00
E.4.02.01.02.000	Contributi agli investimenti da Amministrazioni Locali	0,00	0,00	0,00	0,00
E.4.02.01.03.000	Contributi agli investimenti da Enti di Previdenza	0,00	0,00	0,00	0,00
E.4.02.01.04.000	Contributi agli investimenti interni da organismi interni e/o unita' locali della amministrazione	0,00	0,00	0,00	0,00
<b>E.4.02.02.00.000</b>	<b>Contributi agli investimenti da Famiglie</b>	<b>0,00</b>	<b>0,00</b>	<b>0,00</b>	<b>0,00</b>
E.4.02.02.01.000	Contributi agli investimenti da Famiglie	0,00	0,00	0,00	0,00
<b>E.4.02.03.00.000</b>	<b>Contributi agli investimenti da Imprese</b>	<b>0,00</b>	<b>0,00</b>	<b>0,00</b>	<b>0,00</b>
E.4.02.03.01.000	Contributi agli investimenti da imprese controllate	0,00	0,00	0,00	0,00
E.4.02.03.02.000	Contributi agli investimenti da altre imprese partecipate	0,00	0,00	0,00	0,00
E.4.02.03.03.000	Contributi agli investimenti da altre Imprese	0,00	0,00	0,00	0,00
<b>E.4.02.04.00.000</b>	<b>Contributi agli investimenti da Istituzioni Sociali Private</b>	<b>0,00</b>	<b>0,00</b>	<b>0,00</b>	<b>0,00</b>
E.4.02.04.01.000	Contributi agli investimenti da Istituzioni Sociali Private	0,00	0,00	0,00	0,00
<b>E.4.02.05.00.000</b>	<b>Contributi agli investimenti dall'Unione Europea e dal Resto del Mondo</b>	<b>0,00</b>	<b>0,00</b>	<b>0,00</b>	<b>0,00</b>
E.4.02.05.01.000	Fondo europeo agricolo per lo sviluppo rurale (FEASR)	0,00	0,00	0,00	0,00



## ELENCO DELLE PREVISIONI E DEI RISULTATI DI COMPETENZA E DI CASSA SECONDO LA STRUTTURA DEL PIANO DEI CONTI

CODIFICA DEL PIANO DEI CONTI	DENOMINAZIONE VOCE del PIANO DEI CONTI	COMPETENZA		CASSA	
		PREVISIONI	RISULTATI	PREVISIONI	RISULTATI
E.4.02.05.02.000	Fondo europeo per la pesca (FEP)	0,00	0,00	0,00	0,00
E.4.02.05.03.000	Fondo europeo di sviluppo regionale (FESR)	0,00	0,00	0,00	0,00
E.4.02.05.04.000	Fondo Sociale Europeo (FSE)	0,00	0,00	0,00	0,00
E.4.02.05.05.000	Fondo Europeo Agricolo di Orientamento e di Garanzia	0,00	0,00	0,00	0,00
E.4.02.05.06.000	Strumento finanziario di orientamento della pesca (SFOP)	0,00	0,00	0,00	0,00
E.4.02.05.07.000	Contributi agli investimenti dal Resto del Mondo	0,00	0,00	0,00	0,00
E.4.02.05.99.000	Altri contributi agli investimenti dall'Unione Europea	0,00	0,00	0,00	0,00
<b>E.4.02.06.00.000</b>	<b>Contributi agli investimenti direttamente destinati al rimborso di prestiti da amministrazioni pubbliche</b>	<b>0,00</b>	<b>0,00</b>	<b>0,00</b>	<b>0,00</b>
E.4.02.06.01.000	Contributi agli investimenti direttamente destinati al rimborso di prestiti da Amministrazioni Centrali	0,00	0,00	0,00	0,00
E.4.02.06.02.000	Contributi agli investimenti direttamente destinati al rimborso di prestiti da Amministrazioni Locali	0,00	0,00	0,00	0,00
E.4.02.06.03.000	Contributi agli investimenti direttamente destinati al rimborso di prestiti da Enti di Previdenza	0,00	0,00	0,00	0,00
E.4.02.06.04.000	Contributi agli investimenti direttamente destinati al rimborso di prestiti da organismi interni e/o unita' locali della amministrazione	0,00	0,00	0,00	0,00
<b>E.4.03.00.00.000</b>	<b>Altri trasferimenti in conto capitale</b>	<b>0,00</b>	<b>0,00</b>	<b>0,00</b>	<b>0,00</b>
<b>E.4.03.01.00.000</b>	<b>Trasferimenti in conto capitale per assunzione di debiti dell'amministrazione da parte di amministrazioni pubbliche</b>	<b>0,00</b>	<b>0,00</b>	<b>0,00</b>	<b>0,00</b>
E.4.03.01.01.000	Trasferimenti in conto capitale per assunzione di debiti dell'amministrazione da parte di Amministrazioni Centrali	0,00	0,00	0,00	0,00
E.4.03.01.02.000	Trasferimenti in conto capitale per assunzione di debiti dell'amministrazione da parte di Amministrazioni Locali	0,00	0,00	0,00	0,00
E.4.03.01.03.000	Trasferimenti in conto capitale per assunzione di debiti dell'amministrazione da parte di Enti di Previdenza	0,00	0,00	0,00	0,00
E.4.03.01.04.000	Trasferimenti in conto capitale per assunzione di debiti dell'amministrazione da parte di organismi interni e/o unita' locali della amministrazione	0,00	0,00	0,00	0,00
<b>E.4.03.02.00.000</b>	<b>Trasferimenti in conto capitale per assunzione di debiti dell'amministrazione da parte di Imprese</b>	<b>0,00</b>	<b>0,00</b>	<b>0,00</b>	<b>0,00</b>
E.4.03.02.01.000	Trasferimenti in conto capitale per assunzione di debiti dell'amministrazione da parte di imprese controllate	0,00	0,00	0,00	0,00
E.4.03.02.02.000	Trasferimenti in conto capitale per assunzione di debiti dell'amministrazione da parte di altre imprese partecipate	0,00	0,00	0,00	0,00
E.4.03.02.99.000	Trasferimenti in conto capitale per assunzione di debiti dell'amministrazione da parte di altre Imprese	0,00	0,00	0,00	0,00
<b>E.4.03.03.00.000</b>	<b>Trasferimenti in conto capitale per assunzione di debiti dell'amministrazione da parte dell'Unione Europea e del Resto del Mondo</b>	<b>0,00</b>	<b>0,00</b>	<b>0,00</b>	<b>0,00</b>
E.4.03.03.01.000	Trasferimenti in conto capitale per assunzione di debiti dell'amministrazione da parte dell'Unione Europea	0,00	0,00	0,00	0,00



## ELENCO DELLE PREVISIONI E DEI RISULTATI DI COMPETENZA E DI CASSA SECONDO LA STRUTTURA DEL PIANO DEI CONTI

CODIFICA DEL PIANO DEI CONTI	DENOMINAZIONE VOCE del PIANO DEI CONTI	COMPETENZA		CASSA	
		PREVISIONI	RISULTATI	PREVISIONI	RISULTATI
E.4.03.03.02.000	Trasferimenti in conto capitale per assunzione di debiti dell'amministrazione da parte del Resto del Mondo	0,00	0,00	0,00	0,00
<b>E.4.03.04.00.000</b>	<b>Trasferimenti in conto capitale da parte di amministrazioni pubbliche per cancellazione di debiti dell'amministrazione</b>	<b>0,00</b>	<b>0,00</b>	<b>0,00</b>	<b>0,00</b>
E.4.03.04.01.000	Trasferimenti in conto capitale da parte di Amministrazioni Centrali per cancellazione di debiti dell'amministrazione	0,00	0,00	0,00	0,00
E.4.03.04.02.000	Trasferimenti in conto capitale da parte di Amministrazioni Locali per cancellazione di debiti dell'amministrazione	0,00	0,00	0,00	0,00
E.4.03.04.03.000	Trasferimenti in conto capitale da parte di Enti di Previdenza per cancellazione di debiti dell'amministrazione	0,00	0,00	0,00	0,00
E.4.03.04.04.000	Trasferimenti in conto capitale da parte di organismi interni e/o unita' locali della amministrazione per cancellazione di debiti dell'amministrazione	0,00	0,00	0,00	0,00
<b>E.4.03.05.00.000</b>	<b>Trasferimenti in conto capitale da parte di Imprese per cancellazione di debiti dell'amministrazione</b>	<b>0,00</b>	<b>0,00</b>	<b>0,00</b>	<b>0,00</b>
E.4.03.05.01.000	Trasferimenti in conto capitale da parte di imprese controllate per cancellazione di debiti dell'amministrazione	0,00	0,00	0,00	0,00
E.4.03.05.02.000	Trasferimenti in conto capitale da parte di altre imprese partecipate per cancellazione di debiti dell'amministrazione	0,00	0,00	0,00	0,00
E.4.03.05.99.000	Trasferimenti in conto capitale da parte di altre Imprese per cancellazione di debiti dell'amministrazione	0,00	0,00	0,00	0,00
<b>E.4.03.06.00.000</b>	<b>Trasferimenti in conto capitale da parte dell'Unione Europea e Resto del Mondo per cancellazione di debiti dell'amministrazione</b>	<b>0,00</b>	<b>0,00</b>	<b>0,00</b>	<b>0,00</b>
E.4.03.06.01.000	Trasferimenti in conto capitale da parte dell'Unione Europea per cancellazione di debiti dell'amministrazione	0,00	0,00	0,00	0,00
E.4.03.06.02.000	Trasferimenti in conto capitale da parte del Resto del Mondo per cancellazione di debiti dell'amministrazione	0,00	0,00	0,00	0,00
<b>E.4.03.07.00.000</b>	<b>Trasferimenti in conto capitale per ripiano disavanzi pregressi da amministrazioni pubbliche</b>	<b>0,00</b>	<b>0,00</b>	<b>0,00</b>	<b>0,00</b>
E.4.03.07.01.000	Trasferimenti in conto capitale per ripiano disavanzi pregressi da Amministrazioni Centrali	0,00	0,00	0,00	0,00
E.4.03.07.02.000	Trasferimenti in conto capitale per ripiano disavanzi pregressi da Amministrazioni Locali	0,00	0,00	0,00	0,00
E.4.03.07.03.000	Trasferimenti in conto capitale per ripiano disavanzi pregressi da Enti di Previdenza	0,00	0,00	0,00	0,00
E.4.03.07.04.000	Trasferimenti in conto capitale per ripiano disavanzi pregressi da organismi interni e/o unita' locali della amministrazione	0,00	0,00	0,00	0,00
<b>E.4.03.08.00.000</b>	<b>Trasferimenti in conto capitale per ripiano disavanzi pregressi da Imprese</b>	<b>0,00</b>	<b>0,00</b>	<b>0,00</b>	<b>0,00</b>
E.4.03.08.01.000	Trasferimenti in conto capitale per ripiano disavanzi pregressi da imprese controllate	0,00	0,00	0,00	0,00
E.4.03.08.02.000	Trasferimenti in conto capitale per ripiano disavanzi pregressi da altre imprese partecipate	0,00	0,00	0,00	0,00
E.4.03.08.99.000	Trasferimenti in conto capitale per ripiano disavanzi pregressi da altre Imprese	0,00	0,00	0,00	0,00





## ELENCO DELLE PREVISIONI E DEI RISULTATI DI COMPETENZA E DI CASSA SECONDO LA STRUTTURA DEL PIANO DEI CONTI

CODIFICA DEL PIANO DEI CONTI	DENOMINAZIONE VOCE del PIANO DEI CONTI	COMPETENZA		CASSA	
		PREVISIONI	RISULTATI	PREVISIONI	RISULTATI
<b>E.4.03.09.00.000</b>	<b>Trasferimenti in conto capitale per ripiano disavanzi pregressi dall'Unione Europea e dal Resto del Mondo</b>	<b>0,00</b>	<b>0,00</b>	<b>0,00</b>	<b>0,00</b>
E.4.03.09.01.000	Trasferimenti in conto capitale per ripiano disavanzi pregressi dall'Unione Europea	0,00	0,00	0,00	0,00
E.4.03.09.02.000	Trasferimenti in conto capitale per ripiano disavanzi pregressi dal Resto del Mondo	0,00	0,00	0,00	0,00
<b>E.4.03.10.00.000</b>	<b>Altri trasferimenti in conto capitale da amministrazioni pubbliche</b>	<b>0,00</b>	<b>0,00</b>	<b>0,00</b>	<b>0,00</b>
E.4.03.10.01.000	Altri trasferimenti in conto capitale da Amministrazioni Centrali	0,00	0,00	0,00	0,00
E.4.03.10.02.000	Altri trasferimenti in conto capitale da Amministrazioni Locali	0,00	0,00	0,00	0,00
E.4.03.10.03.000	Altri trasferimenti in conto capitale da Enti di Previdenza	0,00	0,00	0,00	0,00
E.4.03.10.04.000	Altri trasferimenti in conto capitale da organismi interni e/o unita' locali della amministrazione	0,00	0,00	0,00	0,00
<b>E.4.03.11.00.000</b>	<b>Altri trasferimenti in conto capitale da Famiglie</b>	<b>0,00</b>	<b>0,00</b>	<b>0,00</b>	<b>0,00</b>
E.4.03.11.01.000	Altri trasferimenti in conto capitale da Famiglie	0,00	0,00	0,00	0,00
<b>E.4.03.12.00.000</b>	<b>Altri trasferimenti in conto capitale da Imprese</b>	<b>0,00</b>	<b>0,00</b>	<b>0,00</b>	<b>0,00</b>
E.4.03.12.01.000	Altri trasferimenti in conto capitale da imprese controllate	0,00	0,00	0,00	0,00
E.4.03.12.02.000	Altri trasferimenti in conto capitale da altre imprese partecipate	0,00	0,00	0,00	0,00
E.4.03.12.99.000	Altri trasferimenti in conto capitale da altre Imprese	0,00	0,00	0,00	0,00
<b>E.4.03.13.00.000</b>	<b>Altri trasferimenti in conto capitale da Istituzioni Sociali Private</b>	<b>0,00</b>	<b>0,00</b>	<b>0,00</b>	<b>0,00</b>
E.4.03.13.01.000	Altri trasferimenti in conto capitale da Istituzioni Sociali Private	0,00	0,00	0,00	0,00
<b>E.4.03.14.00.000</b>	<b>Altri trasferimenti in conto capitale dall'Unione Europea e dal Resto del Mondo</b>	<b>0,00</b>	<b>0,00</b>	<b>0,00</b>	<b>0,00</b>
E.4.03.14.01.000	Altri trasferimenti in conto capitale dall'Unione Europea	0,00	0,00	0,00	0,00
E.4.03.14.02.000	Altri trasferimenti in conto capitale dal Resto del Mondo	0,00	0,00	0,00	0,00
<b>E.4.04.00.00.000</b>	<b>Entrate da alienazione di beni materiali e immateriali</b>	<b>0,00</b>	<b>0,00</b>	<b>0,00</b>	<b>0,00</b>
<b>E.4.04.01.00.000</b>	<b>Alienazione di beni materiali</b>	<b>0,00</b>	<b>0,00</b>	<b>0,00</b>	<b>0,00</b>
E.4.04.01.01.000	Alienazione di Mezzi di trasporto ad uso civile, di sicurezza e ordine pubblico	0,00	0,00	0,00	0,00
E.4.04.01.03.000	Alienazione di mobili e arredi	0,00	0,00	0,00	0,00
E.4.04.01.04.000	Alienazione di impianti e macchinari	0,00	0,00	0,00	0,00
E.4.04.01.05.000	Alienazione di attrezzature	0,00	0,00	0,00	0,00
E.4.04.01.06.000	Alienazione di macchine per ufficio	0,00	0,00	0,00	0,00
E.4.04.01.07.000	Alienazione di hardware	0,00	0,00	0,00	0,00
E.4.04.01.08.000	Alienazione di Beni immobili	0,00	0,00	0,00	0,00
E.4.04.01.09.000	Alienazione di Oggetti di valore	0,00	0,00	0,00	0,00
E.4.04.01.10.000	Alienazione di diritti reali	0,00	0,00	0,00	0,00
E.4.04.01.99.000	Alienazione di altri beni materiali	0,00	0,00	0,00	0,00



## ELENCO DELLE PREVISIONI E DEI RISULTATI DI COMPETENZA E DI CASSA SECONDO LA STRUTTURA DEL PIANO DEI CONTI

CODIFICA DEL PIANO DEI CONTI	DENOMINAZIONE VOCE del PIANO DEI CONTI	COMPETENZA		CASSA	
		PREVISIONI	RISULTATI	PREVISIONI	RISULTATI
<b>E.4.04.02.00.000</b>	<b>Cessione di Terreni e di beni materiali non prodotti</b>	<b>0,00</b>	<b>0,00</b>	<b>0,00</b>	<b>0,00</b>
E.4.04.02.01.000	Cessione di Terreni	0,00	0,00	0,00	0,00
E.4.04.02.02.000	Cessione di beni del patrimonio naturale non prodotto	0,00	0,00	0,00	0,00
<b>E.4.04.03.00.000</b>	<b>Alienazione di beni immateriali</b>	<b>0,00</b>	<b>0,00</b>	<b>0,00</b>	<b>0,00</b>
E.4.04.03.01.000	Alienazione di software	0,00	0,00	0,00	0,00
E.4.04.03.02.000	Alienazione di Brevetti	0,00	0,00	0,00	0,00
E.4.04.03.03.000	Alienazione di Opere dell'ingegno e Diritti d'autore	0,00	0,00	0,00	0,00
E.4.04.03.99.000	Alienazione di altri beni immateriali n.a.c.	0,00	0,00	0,00	0,00
<b>E.4.05.00.00.000</b>	<b>Altre entrate in conto capitale</b>	<b>0,00</b>	<b>0,00</b>	<b>0,00</b>	<b>0,00</b>
<b>E.4.05.01.00.000</b>	<b>Permessi di costruire</b>	<b>0,00</b>	<b>0,00</b>	<b>0,00</b>	<b>0,00</b>
E.4.05.01.01.000	Permessi di costruire	0,00	0,00	0,00	0,00
<b>E.4.05.02.00.000</b>	<b>Entrate derivanti da conferimento immobili a fondi immobiliari</b>	<b>0,00</b>	<b>0,00</b>	<b>0,00</b>	<b>0,00</b>
E.4.05.02.01.000	Entrate derivanti da conferimento immobili a fondi immobiliari	0,00	0,00	0,00	0,00
<b>E.4.05.03.00.000</b>	<b>Entrate in conto capitale dovute a rimborsi, recuperi e restituzioni di somme non dovute o incassate in eccesso</b>	<b>0,00</b>	<b>0,00</b>	<b>0,00</b>	<b>0,00</b>
E.4.05.03.01.000	Entrate in conto capitale dovute a rimborsi, recuperi e restituzioni di somme non dovute o incassate in eccesso da Amministrazioni Centrali	0,00	0,00	0,00	0,00
E.4.05.03.02.000	Entrate in conto capitale dovute a rimborsi, recuperi e restituzioni di somme non dovute o incassate in eccesso da Amministrazioni Locali	0,00	0,00	0,00	0,00
E.4.05.03.03.000	Entrate in conto capitale dovute a rimborsi, recuperi e restituzioni di somme non dovute o incassate in eccesso da Enti Previdenziali	0,00	0,00	0,00	0,00
E.4.05.03.04.000	Entrate in conto capitale dovute a rimborsi, recuperi e restituzioni di somme non dovute o incassate in eccesso da Famiglie	0,00	0,00	0,00	0,00
E.4.05.03.05.000	Entrate in conto capitale dovute a rimborsi, recuperi e restituzioni di somme non dovute o incassate in eccesso da Imprese	0,00	0,00	0,00	0,00
E.4.05.03.06.000	Entrate in conto capitale dovute a rimborsi, recuperi e restituzioni di somme non dovute o incassate in eccesso da ISP	0,00	0,00	0,00	0,00
<b>E.4.05.04.00.000</b>	<b>Altre entrate in conto capitale n.a.c.</b>	<b>0,00</b>	<b>0,00</b>	<b>0,00</b>	<b>0,00</b>
E.4.05.04.99.000	Altre entrate in conto capitale n.a.c.	0,00	0,00	0,00	0,00
<b>E.5.00.00.00.000</b>	<b>ENTRATE DA RIDUZIONE DI ATTIVITA' FINANZIARIE</b>	<b>0,00</b>	<b>0,00</b>	<b>0,00</b>	<b>0,00</b>
<b>E.5.01.00.00.000</b>	<b>Alienazione di attivita' finanziarie</b>	<b>0,00</b>	<b>0,00</b>	<b>0,00</b>	<b>0,00</b>
<b>E.5.01.01.00.000</b>	<b>Alienazione di partecipazioni</b>	<b>0,00</b>	<b>0,00</b>	<b>0,00</b>	<b>0,00</b>
E.5.01.01.01.000	Alienazione di partecipazioni in imprese incluse nelle Amministrazioni Centrali	0,00	0,00	0,00	0,00
E.5.01.01.02.000	Alienazione di partecipazioni in imprese incluse nelle Amministrazioni Locali	0,00	0,00	0,00	0,00



## ELENCO DELLE PREVISIONI E DEI RISULTATI DI COMPETENZA E DI CASSA SECONDO LA STRUTTURA DEL PIANO DEI CONTI

CODIFICA DEL PIANO DEI CONTI	DENOMINAZIONE VOCE del PIANO DEI CONTI	COMPETENZA		CASSA	
		PREVISIONI	RISULTATI	PREVISIONI	RISULTATI
E.5.01.01.03.000	Alienazione di partecipazioni in altre imprese	0,00	0,00	0,00	0,00
E.5.01.01.04.000	Alienazione di partecipazioni in Istituzioni sociali private - ISP	0,00	0,00	0,00	0,00
E.5.01.01.05.000	Alienazione di partecipazioni in PA incluse nelle Amministrazioni locali	0,00	0,00	0,00	0,00
<b>E.5.01.02.00.000</b>	<b>Alienazione di quote di fondi comuni di investimento</b>	<b>0,00</b>	<b>0,00</b>	<b>0,00</b>	<b>0,00</b>
E.5.01.02.01.000	Alienazione di quote di fondi immobiliari	0,00	0,00	0,00	0,00
E.5.01.02.99.000	Alienazione di quote di altri fondi comuni di investimento	0,00	0,00	0,00	0,00
<b>E.5.01.03.00.000</b>	<b>Alienazione di titoli obbligazionari a breve termine</b>	<b>0,00</b>	<b>0,00</b>	<b>0,00</b>	<b>0,00</b>
E.5.01.03.01.000	Alienazione di titoli obbligazionari a breve termine emessi da Amministrazioni Centrali	0,00	0,00	0,00	0,00
E.5.01.03.02.000	Alienazione di titoli obbligazionari a breve termine emessi da Amministrazioni Locali	0,00	0,00	0,00	0,00
E.5.01.03.03.000	Alienazione di titoli obbligazionari a breve termine emessi da altri soggetti residenti	0,00	0,00	0,00	0,00
E.5.01.03.04.000	Alienazione di titoli obbligazionari a breve termine emessi da soggetti non residenti	0,00	0,00	0,00	0,00
<b>E.5.01.04.00.000</b>	<b>Alienazione di titoli obbligazionari a medio-lungo termine</b>	<b>0,00</b>	<b>0,00</b>	<b>0,00</b>	<b>0,00</b>
E.5.01.04.01.000	Alienazione di titoli obbligazionari a medio-lungo termine emessi da Amministrazioni Centrali	0,00	0,00	0,00	0,00
E.5.01.04.02.000	Alienazione di titoli obbligazionari a medio-lungo termine emessi da Amministrazioni Locali	0,00	0,00	0,00	0,00
E.5.01.04.03.000	Alienazione di titoli obbligazionari a medio-lungo termine emessi da altri soggetti residenti	0,00	0,00	0,00	0,00
E.5.01.04.04.000	Alienazione di titoli obbligazionari a medio-lungo termine emessi da soggetti non residenti	0,00	0,00	0,00	0,00
<b>E.5.02.00.00.000</b>	<b>Riscossione crediti di breve termine</b>	<b>0,00</b>	<b>0,00</b>	<b>0,00</b>	<b>0,00</b>
<b>E.5.02.01.00.000</b>	<b>Riscossione crediti di breve termine a tasso agevolato da Amministrazioni Pubbliche</b>	<b>0,00</b>	<b>0,00</b>	<b>0,00</b>	<b>0,00</b>
E.5.02.01.01.000	Riscossione crediti di breve termine a tasso agevolato da Amministrazioni Centrali	0,00	0,00	0,00	0,00
E.5.02.01.02.000	Riscossione crediti di breve termine a tasso agevolato da Amministrazioni Locali	0,00	0,00	0,00	0,00
E.5.02.01.03.000	Riscossione crediti di breve termine a tasso agevolato da Enti di Previdenza	0,00	0,00	0,00	0,00
E.5.02.01.04.000	Riscossione crediti di breve termine a tasso agevolato da organismi interni e/o unita' locali della amministrazione	0,00	0,00	0,00	0,00
<b>E.5.02.02.00.000</b>	<b>Riscossione crediti di breve termine a tasso agevolato da Famiglie</b>	<b>0,00</b>	<b>0,00</b>	<b>0,00</b>	<b>0,00</b>
E.5.02.02.01.000	Riscossione crediti di breve termine a tasso agevolato da Famiglie	0,00	0,00	0,00	0,00
<b>E.5.02.03.00.000</b>	<b>Riscossione crediti di breve termine a tasso agevolato da Imprese</b>	<b>0,00</b>	<b>0,00</b>	<b>0,00</b>	<b>0,00</b>
E.5.02.03.01.000	Riscossione crediti di breve termine a tasso agevolato da imprese controllate	0,00	0,00	0,00	0,00
E.5.02.03.02.000	Riscossione crediti di breve termine a tasso agevolato da altre imprese partecipate	0,00	0,00	0,00	0,00
E.5.02.03.03.000	Riscossione crediti di breve termine a tasso agevolato dalla Cassa Depositi e prestiti	0,00	0,00	0,00	0,00
E.5.02.03.99.000	Riscossione crediti di breve termine a tasso agevolato da altre Imprese	0,00	0,00	0,00	0,00
<b>E.5.02.04.00.000</b>	<b>Riscossione crediti di breve termine a tasso agevolato da Istituzioni Sociali Private</b>	<b>0,00</b>	<b>0,00</b>	<b>0,00</b>	<b>0,00</b>

**ELENCO DELLE PREVISIONI E DEI RISULTATI DI COMPETENZA E DI CASSA SECONDO LA STRUTTURA DEL PIANO DEI CONTI**

CODIFICA DEL PIANO DEI CONTI	DENOMINAZIONE VOCE del PIANO DEI CONTI	COMPETENZA		CASSA	
		PREVISIONI	RISULTATI	PREVISIONI	RISULTATI
E.5.02.04.01.000	Riscossione crediti di breve termine a tasso agevolato da Istituzioni Sociali Private	0,00	0,00	0,00	0,00
<b>E.5.02.05.00.000</b>	<b>Riscossione crediti di breve termine a tasso agevolato dall'Unione Europea e dal Resto del Mondo</b>	<b>0,00</b>	<b>0,00</b>	<b>0,00</b>	<b>0,00</b>
E.5.02.05.01.000	Riscossione crediti di breve termine a tasso agevolato dall'Unione Europea	0,00	0,00	0,00	0,00
E.5.02.05.02.000	Riscossione crediti di breve termine a tasso agevolato dal Resto del Mondo	0,00	0,00	0,00	0,00
<b>E.5.02.06.00.000</b>	<b>Riscossione crediti di breve termine a tasso non agevolato da Amministrazione Pubbliche</b>	<b>0,00</b>	<b>0,00</b>	<b>0,00</b>	<b>0,00</b>
E.5.02.06.01.000	Riscossione crediti di breve termine a tasso non agevolato da Amministrazioni Centrali	0,00	0,00	0,00	0,00
E.5.02.06.02.000	Riscossione crediti di breve termine a tasso non agevolato da Amministrazioni Locali	0,00	0,00	0,00	0,00
E.5.02.06.03.000	Riscossione crediti di breve termine a tasso non agevolato da Enti di Previdenza	0,00	0,00	0,00	0,00
E.5.02.06.04.000	Riscossione crediti di breve termine a tasso non agevolato da organismi interni e/o unita' locali della amministrazione	0,00	0,00	0,00	0,00
<b>E.5.02.07.00.000</b>	<b>Riscossione crediti di breve termine a tasso non agevolato da Famiglie</b>	<b>0,00</b>	<b>0,00</b>	<b>0,00</b>	<b>0,00</b>
E.5.02.07.01.000	Riscossione crediti di breve termine a tasso non agevolato da Famiglie	0,00	0,00	0,00	0,00
<b>E.5.02.08.00.000</b>	<b>Riscossione crediti di breve termine a tasso non agevolato da Imprese</b>	<b>0,00</b>	<b>0,00</b>	<b>0,00</b>	<b>0,00</b>
E.5.02.08.01.000	Riscossione crediti di breve termine a tasso non agevolato da imprese controllate	0,00	0,00	0,00	0,00
E.5.02.08.02.000	Riscossione crediti di breve termine a tasso non agevolato da altre imprese partecipate	0,00	0,00	0,00	0,00
E.5.02.08.03.000	Riscossione crediti di breve termine a tasso non agevolato da Cassa Depositi e prestiti	0,00	0,00	0,00	0,00
E.5.02.08.99.000	Riscossione crediti di breve termine a tasso non agevolato da altre Imprese	0,00	0,00	0,00	0,00
<b>E.5.02.09.00.000</b>	<b>Riscossione crediti di breve termine a tasso non agevolato da Istituzioni Sociali Private</b>	<b>0,00</b>	<b>0,00</b>	<b>0,00</b>	<b>0,00</b>
E.5.02.09.01.000	Riscossione crediti di breve termine a tasso non agevolato da Istituzioni Sociali Private	0,00	0,00	0,00	0,00
<b>E.5.02.10.00.000</b>	<b>Riscossione crediti di breve termine a tasso non agevolato dall'Unione Europea e dal Resto del Mondo</b>	<b>0,00</b>	<b>0,00</b>	<b>0,00</b>	<b>0,00</b>
E.5.02.10.01.000	Riscossione crediti di breve termine a tasso non agevolato dall'Unione Europea	0,00	0,00	0,00	0,00
E.5.02.10.02.000	Riscossione crediti di breve termine a tasso non agevolato dal Resto del Mondo	0,00	0,00	0,00	0,00
<b>E.5.03.00.00.000</b>	<b>Riscossione crediti di medio-lungo termine</b>	<b>0,00</b>	<b>0,00</b>	<b>0,00</b>	<b>0,00</b>
<b>E.5.03.01.00.000</b>	<b>Riscossione crediti di medio-lungo termine a tasso agevolato da Amministrazioni Pubbliche</b>	<b>0,00</b>	<b>0,00</b>	<b>0,00</b>	<b>0,00</b>
E.5.03.01.01.000	Riscossione crediti di medio-lungo termine a tasso agevolato da Amministrazioni Centrali	0,00	0,00	0,00	0,00
E.5.03.01.02.000	Riscossione crediti di medio-lungo termine a tasso agevolato da Amministrazioni Locali	0,00	0,00	0,00	0,00
E.5.03.01.03.000	Riscossione crediti di medio-lungo termine a tasso agevolato da Enti di Previdenza	0,00	0,00	0,00	0,00
E.5.03.01.04.000	Riscossione crediti di medio-lungo termine a tasso agevolato da organismi interni e/o unita' locali della amministrazione	0,00	0,00	0,00	0,00



## ELENCO DELLE PREVISIONI E DEI RISULTATI DI COMPETENZA E DI CASSA SECONDO LA STRUTTURA DEL PIANO DEI CONTI

CODIFICA DEL PIANO DEI CONTI	DENOMINAZIONE VOCE del PIANO DEI CONTI	COMPETENZA		CASSA	
		PREVISIONI	RISULTATI	PREVISIONI	RISULTATI
<b>E.5.03.02.00.000</b>	<b>Riscossione crediti di medio-lungo termine a tasso agevolato da Famiglie</b>	<b>0,00</b>	<b>0,00</b>	<b>0,00</b>	<b>0,00</b>
E.5.03.02.01.000	Riscossione crediti di medio-lungo termine a tasso agevolato da Famiglie	0,00	0,00	0,00	0,00
<b>E.5.03.03.00.000</b>	<b>Riscossione crediti di medio-lungo termine a tasso agevolato da Imprese</b>	<b>0,00</b>	<b>0,00</b>	<b>0,00</b>	<b>0,00</b>
E.5.03.03.01.000	Riscossione crediti di medio-lungo termine a tasso agevolato da imprese controllate	0,00	0,00	0,00	0,00
E.5.03.03.02.000	Riscossione crediti di medio-lungo termine a tasso agevolato da altre imprese partecipate	0,00	0,00	0,00	0,00
E.5.03.03.03.000	Riscossione crediti di medio-lungo termine a tasso agevolato da Cassa Depositi e Prestiti	0,00	0,00	0,00	0,00
E.5.03.03.99.000	Riscossione crediti di medio-lungo termine a tasso agevolato da altre Imprese	0,00	0,00	0,00	0,00
<b>E.5.03.04.00.000</b>	<b>Riscossione crediti di medio-lungo termine a tasso agevolato da Istituzioni Sociali Private</b>	<b>0,00</b>	<b>0,00</b>	<b>0,00</b>	<b>0,00</b>
E.5.03.04.01.000	Riscossione crediti di medio-lungo termine a tasso agevolato da Istituzioni Sociali Private	0,00	0,00	0,00	0,00
<b>E.5.03.05.00.000</b>	<b>Riscossione crediti di medio-lungo termine a tasso agevolato dall'Unione Europea e dal Resto del Mondo</b>	<b>0,00</b>	<b>0,00</b>	<b>0,00</b>	<b>0,00</b>
E.5.03.05.01.000	Riscossione crediti di medio-lungo termine a tasso agevolato dall'Unione Europea	0,00	0,00	0,00	0,00
E.5.03.05.02.000	Riscossione crediti di medio-lungo termine a tasso agevolato dal Resto del Mondo	0,00	0,00	0,00	0,00
<b>E.5.03.06.00.000</b>	<b>Riscossione crediti di medio-lungo termine a tasso non agevolato da Amministrazione Pubbliche</b>	<b>0,00</b>	<b>0,00</b>	<b>0,00</b>	<b>0,00</b>
E.5.03.06.01.000	Riscossione crediti di medio-lungo termine a tasso non agevolato da Amministrazioni Centrali	0,00	0,00	0,00	0,00
E.5.03.06.02.000	Riscossione crediti di medio-lungo termine a tasso non agevolato da Amministrazioni Locali	0,00	0,00	0,00	0,00
E.5.03.06.03.000	Riscossione crediti di medio-lungo termine a tasso non agevolato da Enti di Previdenza	0,00	0,00	0,00	0,00
E.5.03.06.04.000	Riscossione crediti di medio-lungo termine a tasso non agevolato da organismi interni e/o unita' locali della amministrazione	0,00	0,00	0,00	0,00
<b>E.5.03.07.00.000</b>	<b>Riscossione crediti di medio-lungo termine a tasso non agevolato da Famiglie</b>	<b>0,00</b>	<b>0,00</b>	<b>0,00</b>	<b>0,00</b>
E.5.03.07.01.000	Riscossione crediti di medio-lungo termine a tasso non agevolato da Famiglie	0,00	0,00	0,00	0,00
<b>E.5.03.08.00.000</b>	<b>Riscossione crediti di medio-lungo termine a tasso non agevolato da Imprese</b>	<b>0,00</b>	<b>0,00</b>	<b>0,00</b>	<b>0,00</b>
E.5.03.08.01.000	Riscossione crediti di medio-lungo termine a tasso non agevolato da imprese controllate	0,00	0,00	0,00	0,00
E.5.03.08.02.000	Riscossione crediti di medio-lungo termine a tasso non agevolato da altre imprese partecipate	0,00	0,00	0,00	0,00
E.5.03.08.03.000	Riscossione crediti di medio-lungo termine a tasso non agevolato da Cassa Depositi e Prestiti	0,00	0,00	0,00	0,00
E.5.03.08.99.000	Riscossione crediti di medio-lungo termine a tasso non agevolato da altre Imprese	0,00	0,00	0,00	0,00
<b>E.5.03.09.00.000</b>	<b>Riscossione crediti di medio-lungo termine a tasso non agevolato da Istituzioni Sociali Private</b>	<b>0,00</b>	<b>0,00</b>	<b>0,00</b>	<b>0,00</b>



## ELENCO DELLE PREVISIONI E DEI RISULTATI DI COMPETENZA E DI CASSA SECONDO LA STRUTTURA DEL PIANO DEI CONTI

CODIFICA DEL PIANO DEI CONTI	DENOMINAZIONE VOCE del PIANO DEI CONTI	COMPETENZA		CASSA	
		PREVISIONI	RISULTATI	PREVISIONI	RISULTATI
E.5.03.09.01.000	Riscossione crediti di medio-lungo termine a tasso non agevolato da Istituzioni Sociali Private	0,00	0,00	0,00	0,00
<b>E.5.03.10.00.000</b>	<b>Riscossione crediti di medio-lungo termine a tasso non agevolato dall'Unione Europea e dal Resto del Mondo</b>	<b>0,00</b>	<b>0,00</b>	<b>0,00</b>	<b>0,00</b>
E.5.03.10.01.000	Riscossione crediti di medio-lungo termine a tasso non agevolato dall'Unione Europea	0,00	0,00	0,00	0,00
E.5.03.10.02.000	Riscossione crediti di medio-lungo termine a tasso non agevolato dal Resto del Mondo	0,00	0,00	0,00	0,00
<b>E.5.03.11.00.000</b>	<b>Riscossione crediti sorti a seguito di escussione di garanzie in favore di Amministrazioni Pubbliche</b>	<b>0,00</b>	<b>0,00</b>	<b>0,00</b>	<b>0,00</b>
E.5.03.11.01.000	Riscossione crediti sorti a seguito di escussione di garanzie in favore di Amministrazioni Centrali	0,00	0,00	0,00	0,00
E.5.03.11.02.000	Riscossione crediti sorti a seguito di escussione di garanzie in favore di Amministrazioni Locali	0,00	0,00	0,00	0,00
E.5.03.11.03.000	Riscossione crediti sorti a seguito di escussione di garanzie in favore di Enti di Previdenza	0,00	0,00	0,00	0,00
<b>E.5.03.12.00.000</b>	<b>Riscossione crediti sorti a seguito di escussione di garanzie in favore di Famiglie</b>	<b>0,00</b>	<b>0,00</b>	<b>0,00</b>	<b>0,00</b>
E.5.03.12.01.000	Riscossione crediti sorti a seguito di escussione di garanzie in favore di Famiglie	0,00	0,00	0,00	0,00
<b>E.5.03.13.00.000</b>	<b>Riscossione crediti sorti a seguito di escussione di garanzie in favore di Imprese</b>	<b>0,00</b>	<b>0,00</b>	<b>0,00</b>	<b>0,00</b>
E.5.03.13.01.000	Riscossione crediti sorti a seguito di escussione di garanzie in favore di imprese controllate	0,00	0,00	0,00	0,00
E.5.03.13.02.000	Riscossione crediti sorti a seguito di escussione di garanzie in favore di altre imprese partecipate	0,00	0,00	0,00	0,00
E.5.03.13.03.000	Riscossione crediti sorti a seguito di escussione di garanzie in favore della Cassa Depositi e Prestiti - SPA	0,00	0,00	0,00	0,00
E.5.03.13.99.000	Riscossione crediti sorti a seguito di escussione di garanzie in favore di altre Imprese	0,00	0,00	0,00	0,00
<b>E.5.03.14.00.000</b>	<b>Riscossione crediti sorti a seguito di escussione di garanzie in favore di Istituzioni Sociali Private</b>	<b>0,00</b>	<b>0,00</b>	<b>0,00</b>	<b>0,00</b>
E.5.03.14.01.000	Riscossione crediti sorti a seguito di escussione di garanzie in favore di Istituzioni Sociali Private	0,00	0,00	0,00	0,00
<b>E.5.03.15.00.000</b>	<b>Riscossione crediti sorti a seguito di escussione di garanzie in favore dell'Unione Europea e del Resto del Mondo</b>	<b>0,00</b>	<b>0,00</b>	<b>0,00</b>	<b>0,00</b>
E.5.03.15.01.000	Riscossione crediti sorti a seguito di escussione di garanzie in favore dell'Unione Europea	0,00	0,00	0,00	0,00
E.5.03.15.02.000	Riscossione crediti sorti a seguito di escussione di garanzie in favore del Resto del Mondo	0,00	0,00	0,00	0,00
<b>E.5.04.00.00.000</b>	<b>Altre entrate per riduzione di attivita' finanziarie</b>	<b>0,00</b>	<b>0,00</b>	<b>0,00</b>	<b>0,00</b>
<b>E.5.04.01.00.000</b>	<b>Altre entrate per riduzione di altre attivita' finanziarie verso Amministrazioni Pubbliche</b>	<b>0,00</b>	<b>0,00</b>	<b>0,00</b>	<b>0,00</b>
E.5.04.01.01.000	Altre entrate per riduzione di altre attivita' finanziarie verso Amministrazioni Centrali	0,00	0,00	0,00	0,00
E.5.04.01.02.000	Altre entrate per riduzione di altre attivita' finanziarie verso Amministrazioni Locali	0,00	0,00	0,00	0,00



## ELENCO DELLE PREVISIONI E DEI RISULTATI DI COMPETENZA E DI CASSA SECONDO LA STRUTTURA DEL PIANO DEI CONTI

CODIFICA DEL PIANO DEI CONTI	DENOMINAZIONE VOCE del PIANO DEI CONTI	COMPETENZA		CASSA	
		PREVISIONI	RISULTATI	PREVISIONI	RISULTATI
E.5.04.01.03.000	Altre entrate per riduzione di altre attivita' finanziarie verso Enti di Previdenza	0,00	0,00	0,00	0,00
<b>E.5.04.02.00.000</b>	<b>Altre entrate per riduzione di altre attivita' finanziarie verso Famiglie</b>	<b>0,00</b>	<b>0,00</b>	<b>0,00</b>	<b>0,00</b>
E.5.04.02.01.000	Altre entrate per riduzione di altre attivita' finanziarie verso Famiglie	0,00	0,00	0,00	0,00
<b>E.5.04.03.00.000</b>	<b>Altre entrate per riduzione di altre attivita' finanziarie verso Imprese</b>	<b>0,00</b>	<b>0,00</b>	<b>0,00</b>	<b>0,00</b>
E.5.04.03.01.000	Altre entrate per riduzione di altre attivita' finanziarie verso imprese controllate	0,00	0,00	0,00	0,00
E.5.04.03.02.000	Altre entrate per riduzione di altre attivita' finanziarie verso altre imprese partecipate	0,00	0,00	0,00	0,00
E.5.04.03.03.000	Altre entrate per riduzione di altre attivita' finanziarie verso Cassa Depositi e Prestiti	0,00	0,00	0,00	0,00
E.5.04.03.99.000	Altre entrate per riduzione di altre attivita' finanziarie verso altre Imprese	0,00	0,00	0,00	0,00
<b>E.5.04.04.00.000</b>	<b>Altre entrate per riduzione di altre attivita' finanziarie verso Istituzioni Sociali Private</b>	<b>0,00</b>	<b>0,00</b>	<b>0,00</b>	<b>0,00</b>
E.5.04.04.01.000	Altre entrate per riduzione di altre attivita' finanziarie verso Istituzioni Sociali Private	0,00	0,00	0,00	0,00
<b>E.5.04.05.00.000</b>	<b>Altre entrate per riduzione di altre attivita' finanziarie verso Unione Europea e Resto del Mondo</b>	<b>0,00</b>	<b>0,00</b>	<b>0,00</b>	<b>0,00</b>
E.5.04.05.01.000	Altre entrate per riduzione di altre attivita' finanziarie verso Unione Europea	0,00	0,00	0,00	0,00
E.5.04.05.02.000	Altre entrate per riduzione di altre attivita' finanziarie verso Resto del Mondo	0,00	0,00	0,00	0,00
<b>E.5.04.06.00.000</b>	<b>Prelievi dai conti di tesoreria statale diversi dalla Tesoreria Unica</b>	<b>0,00</b>	<b>0,00</b>	<b>0,00</b>	<b>0,00</b>
E.5.04.06.01.000	Prelievi dai conti di tesoreria statale diversi dalla Tesoreria Unica	0,00	0,00	0,00	0,00
<b>E.5.04.07.00.000</b>	<b>Prelievi da depositi bancari</b>	<b>0,00</b>	<b>0,00</b>	<b>0,00</b>	<b>0,00</b>
E.5.04.07.01.000	Prelievi da depositi bancari	0,00	0,00	0,00	0,00
<b>E.5.04.08.00.000</b>	<b>Entrate da derivati di ammortamento</b>	<b>0,00</b>	<b>0,00</b>	<b>0,00</b>	<b>0,00</b>
E.5.04.08.01.000	Entrate da derivati di ammortamento	0,00	0,00	0,00	0,00
<b>E.6.00.00.00.000</b>	<b>ACCENSIONE PRESTITI</b>	<b>0,00</b>	<b>0,00</b>	<b>0,00</b>	<b>0,00</b>
<b>E.6.01.00.00.000</b>	<b>Emissione di titoli obbligazionari</b>	<b>0,00</b>	<b>0,00</b>	<b>0,00</b>	<b>0,00</b>
<b>E.6.01.01.00.000</b>	<b>Emissioni titoli obbligazionari a breve termine</b>	<b>0,00</b>	<b>0,00</b>	<b>0,00</b>	<b>0,00</b>
E.6.01.01.01.000	Emissione di titoli obbligazionari a breve termine in valuta domestica	0,00	0,00	0,00	0,00
E.6.01.01.02.000	Emissione di titoli obbligazionari a breve termine in valuta estera	0,00	0,00	0,00	0,00
<b>E.6.01.02.00.000</b>	<b>Emissioni titoli obbligazionari a medio-lungo termine</b>	<b>0,00</b>	<b>0,00</b>	<b>0,00</b>	<b>0,00</b>
E.6.01.02.01.000	Emissione di titoli obbligazionari a medio-lungo termine in valuta domestica	0,00	0,00	0,00	0,00
E.6.01.02.02.000	Emissione di titoli obbligazionari a medio-lungo termine in valuta estera	0,00	0,00	0,00	0,00



## ELENCO DELLE PREVISIONI E DEI RISULTATI DI COMPETENZA E DI CASSA SECONDO LA STRUTTURA DEL PIANO DEI CONTI

CODIFICA DEL PIANO DEI CONTI	DENOMINAZIONE VOCE del PIANO DEI CONTI	COMPETENZA		CASSA	
		PREVISIONI	RISULTATI	PREVISIONI	RISULTATI
<b>E.6.02.00.00.000</b>	<b>Accensione prestiti a breve termine</b>	<b>0,00</b>	<b>0,00</b>	<b>0,00</b>	<b>0,00</b>
<b>E.6.02.01.00.000</b>	<b>Finanziamenti a breve termine</b>	<b>0,00</b>	<b>0,00</b>	<b>0,00</b>	<b>0,00</b>
E.6.02.01.01.000	Finanziamenti a breve termine da Amministrazioni Centrali	0,00	0,00	0,00	0,00
E.6.02.01.02.000	Finanziamenti a breve termine da Amministrazioni Locali	0,00	0,00	0,00	0,00
E.6.02.01.03.000	Finanziamenti a breve termine da Enti previdenziali	0,00	0,00	0,00	0,00
E.6.02.01.04.000	Finanziamenti a breve termine da Imprese	0,00	0,00	0,00	0,00
E.6.02.01.99.000	Finanziamenti a breve termine da altri soggetti	0,00	0,00	0,00	0,00
<b>E.6.02.02.00.000</b>	<b>Anticipazioni</b>	<b>0,00</b>	<b>0,00</b>	<b>0,00</b>	<b>0,00</b>
E.6.02.02.01.000	Anticipazioni a titolo oneroso	0,00	0,00	0,00	0,00
E.6.02.02.02.000	Anticipazioni a titolo non oneroso	0,00	0,00	0,00	0,00
<b>E.6.03.00.00.000</b>	<b>Accensione mutui e altri finanziamenti a medio lungo termine</b>	<b>0,00</b>	<b>0,00</b>	<b>0,00</b>	<b>0,00</b>
<b>E.6.03.01.00.000</b>	<b>Finanziamenti a medio lungo termine</b>	<b>0,00</b>	<b>0,00</b>	<b>0,00</b>	<b>0,00</b>
E.6.03.01.01.000	Accensione mutui e altri finanziamenti a medio lungo termine da Amministrazioni Centrali	0,00	0,00	0,00	0,00
E.6.03.01.02.000	Accensione mutui e altri finanziamenti a medio lungo termine da Amministrazioni Locali	0,00	0,00	0,00	0,00
E.6.03.01.03.000	Accensione mutui e altri finanziamenti a medio lungo termine da Enti previdenziali	0,00	0,00	0,00	0,00
E.6.03.01.04.000	Accensione mutui e altri finanziamenti a medio lungo termine da Imprese	0,00	0,00	0,00	0,00
E.6.03.01.05.000	Accensione mutui e altri finanziamenti a medio lungo termine da altri soggetti con controparte residente	0,00	0,00	0,00	0,00
E.6.03.01.06.000	Accensione mutui e altri finanziamenti a medio lungo termine da altri soggetti con controparte non residente	0,00	0,00	0,00	0,00
<b>E.6.03.02.00.000</b>	<b>Accensione prestiti da attualizzazione Contributi Pluriennali</b>	<b>0,00</b>	<b>0,00</b>	<b>0,00</b>	<b>0,00</b>
E.6.03.02.01.000	Accensione prestiti da attualizzazione Contributi Pluriennali	0,00	0,00	0,00	0,00
<b>E.6.03.03.00.000</b>	<b>Accensione prestiti a seguito di escussione di garanzie</b>	<b>0,00</b>	<b>0,00</b>	<b>0,00</b>	<b>0,00</b>
E.6.03.03.01.000	Accensione prestiti concessi da Amministrazioni centrali a seguito di escussione di garanzie	0,00	0,00	0,00	0,00
E.6.03.03.02.000	Accensione prestiti concessi da Amministrazioni locali assunti a seguito di escussione di garanzie	0,00	0,00	0,00	0,00
E.6.03.03.03.000	Accensione prestiti concessi da enti di previdenza a seguito di escussione di garanzie	0,00	0,00	0,00	0,00
E.6.03.03.04.000	Accensione prestiti concessi da imprese a seguito di escussione di garanzie	0,00	0,00	0,00	0,00
E.6.03.03.99.000	Accensione prestiti concessi da altri soggetti a seguito di escussione di garanzie	0,00	0,00	0,00	0,00
<b>E.6.04.00.00.000</b>	<b>Altre forme di indebitamento</b>	<b>0,00</b>	<b>0,00</b>	<b>0,00</b>	<b>0,00</b>
<b>E.6.04.02.00.000</b>	<b>Accensione Prestiti - Leasing finanziario</b>	<b>0,00</b>	<b>0,00</b>	<b>0,00</b>	<b>0,00</b>
E.6.04.02.01.000	Accensione Prestiti - Leasing finanziario	0,00	0,00	0,00	0,00
<b>E.6.04.03.00.000</b>	<b>Accensione Prestiti - Operazioni di cartolarizzazione</b>	<b>0,00</b>	<b>0,00</b>	<b>0,00</b>	<b>0,00</b>





## ELENCO DELLE PREVISIONI E DEI RISULTATI DI COMPETENZA E DI CASSA SECONDO LA STRUTTURA DEL PIANO DEI CONTI

CODIFICA DEL PIANO DEI CONTI	DENOMINAZIONE VOCE del PIANO DEI CONTI	COMPETENZA		CASSA	
		PREVISIONI	RISULTATI	PREVISIONI	RISULTATI
E.6.04.03.01.000	Accensione Prestiti - Operazioni di cartolarizzazione finanziaria	0,00	0,00	0,00	0,00
E.6.04.03.02.000	Accensione Prestiti - Operazioni di cartolarizzazione immobiliare	0,00	0,00	0,00	0,00
<b>E.6.04.04.00.000</b>	<b>Accensione Prestiti - Derivati</b>	<b>0,00</b>	<b>0,00</b>	<b>0,00</b>	<b>0,00</b>
E.6.04.04.01.000	Accensione Prestiti - Derivati	0,00	0,00	0,00	0,00
<b>E.7.00.00.00.000</b>	<b>ANTICIPAZIONI DA ISTITUTO TESORIERE/CASSIERE</b>	<b>0,00</b>	<b>0,00</b>	<b>0,00</b>	<b>0,00</b>
<b>E.7.01.00.00.000</b>	<b>Anticipazioni da istituto tesoriere/cassiere</b>	<b>0,00</b>	<b>0,00</b>	<b>0,00</b>	<b>0,00</b>
<b>E.7.01.01.00.000</b>	<b>Anticipazioni da istituto tesoriere/cassiere</b>	<b>0,00</b>	<b>0,00</b>	<b>0,00</b>	<b>0,00</b>
E.7.01.01.01.000	Anticipazioni da istituto tesoriere/cassiere	0,00	0,00	0,00	0,00
<b>E.9.00.00.00.000</b>	<b>ENTRATE PER CONTO TERZI E PARTITE DI GIRO</b>	<b>4.014.200,00</b>	<b>3.556.207,07</b>	<b>4.017.494,16</b>	<b>3.558.237,86</b>
<b>E.9.01.00.00.000</b>	<b>Entrate per partite di giro</b>	<b>4.010.000,00</b>	<b>3.556.014,26</b>	<b>4.013.294,16</b>	<b>3.558.045,05</b>
<b>E.9.01.01.00.000</b>	<b>Altre ritenute</b>	<b>379.000,00</b>	<b>376.724,05</b>	<b>379.000,00</b>	<b>376.724,05</b>
E.9.01.01.01.000	Ritenuta del 4% sui contributi pubblici	3.000,00	820,00	3.000,00	820,00
E.9.01.01.02.000	Ritenute per scissione contabile IVA (split payment)	376.000,00	375.904,05	376.000,00	375.904,05
E.9.01.01.99.000	Altre ritenute n.a.c.	0,00	0,00	0,00	0,00
<b>E.9.01.02.00.000</b>	<b>Ritenute su redditi da lavoro dipendente</b>	<b>3.550.000,00</b>	<b>3.111.366,38</b>	<b>3.550.000,00</b>	<b>3.111.366,38</b>
E.9.01.02.01.000	Ritenute erariali su redditi da lavoro dipendente per conto terzi	2.900.000,00	2.673.543,69	2.900.000,00	2.673.543,69
E.9.01.02.02.000	Ritenute previdenziali e assistenziali su redditi da lavoro dipendente per conto terzi	540.000,00	375.515,09	540.000,00	375.515,09
E.9.01.02.99.000	Altre ritenute al personale dipendente per conto di terzi	110.000,00	62.307,60	110.000,00	62.307,60
<b>E.9.01.03.00.000</b>	<b>Ritenute su redditi da lavoro autonomo</b>	<b>35.000,00</b>	<b>34.787,17</b>	<b>35.000,00</b>	<b>34.787,17</b>
E.9.01.03.01.000	Ritenute erariali su redditi da lavoro autonomo per conto terzi	35.000,00	34.787,17	35.000,00	34.787,17
E.9.01.03.02.000	Ritenute previdenziali e assistenziali su redditi da lavoro autonomo per conto terzi	0,00	0,00	0,00	0,00
E.9.01.03.99.000	Altre ritenute al personale con contratto di lavoro autonomo per conto di terzi	0,00	0,00	0,00	0,00
<b>E.9.01.04.00.000</b>	<b>Finanziamento della gestione sanitaria dalla gestione ordinaria della Regione</b>	<b>0,00</b>	<b>0,00</b>	<b>0,00</b>	<b>0,00</b>
E.9.01.04.01.000	Finanziamento regionale aggiuntivo sanita' - per equilibri di sistema	0,00	0,00	0,00	0,00
E.9.01.04.02.000	Finanziamento regionale aggiuntivo sanita' - quota manovra per equilibri di sistema	0,00	0,00	0,00	0,00
E.9.01.04.99.000	Finanziamento regionale aggiuntivo sanita' n.a.c.	0,00	0,00	0,00	0,00
<b>E.9.01.99.00.000</b>	<b>Altre entrate per partite di giro</b>	<b>46.000,00</b>	<b>33.136,66</b>	<b>49.294,16</b>	<b>35.167,45</b>
E.9.01.99.01.000	Entrate a seguito di spese non andate a buon fine	15.000,00	9.967,16	15.480,78	10.447,94
E.9.01.99.02.000	Anticipazioni sanita' della tesoreria statale	0,00	0,00	0,00	0,00
E.9.01.99.03.000	Rimborso di fondi economici e carte aziendali	26.000,00	22.538,50	28.802,28	24.077,41
E.9.01.99.04.000	Reintegro disponibilita' dal conto sanita' al conto non sanita' della Regione	0,00	0,00	0,00	0,00



## ELENCO DELLE PREVISIONI E DEI RISULTATI DI COMPETENZA E DI CASSA SECONDO LA STRUTTURA DEL PIANO DEI CONTI

CODIFICA DEL PIANO DEI CONTI	DENOMINAZIONE VOCE del PIANO DEI CONTI	COMPETENZA		CASSA	
		PREVISIONI	RISULTATI	PREVISIONI	RISULTATI
E.9.01.99.05.000	Reintegro disponibilita' dal conto non sanita' al conto sanita' della Regione	0,00	0,00	0,00	0,00
E.9.01.99.06.000	Entrate derivanti dalla gestione degli incassi vincolati degli enti locali	0,00	0,00	0,00	0,00
E.9.01.99.99.000	Altre entrate per partite di giro diverse	5.000,00	631,00	5.011,10	642,10
<b>E.9.02.00.00.000</b>	<b>Entrate per conto terzi</b>	<b>4.200,00</b>	<b>192,81</b>	<b>4.200,00</b>	<b>192,81</b>
<b>E.9.02.01.00.000</b>	<b>Rimborsi per acquisto di beni e servizi per conto terzi</b>	<b>0,00</b>	<b>0,00</b>	<b>0,00</b>	<b>0,00</b>
E.9.02.01.01.000	Rimborso per acquisti di beni per conto di terzi	0,00	0,00	0,00	0,00
E.9.02.01.02.000	Rimborso per acquisto di servizi per conto di terzi	0,00	0,00	0,00	0,00
<b>E.9.02.02.00.000</b>	<b>Trasferimenti da Amministrazioni pubbliche per operazioni conto terzi</b>	<b>200,00</b>	<b>192,81</b>	<b>200,00</b>	<b>192,81</b>
E.9.02.02.01.000	Trasferimenti da Amministrazioni Centrali per operazioni conto terzi	200,00	192,81	200,00	192,81
E.9.02.02.02.000	Trasferimenti da Amministrazioni Locali per operazioni conto terzi	0,00	0,00	0,00	0,00
E.9.02.02.03.000	Trasferimenti da Enti di Previdenza per operazioni conto terzi	0,00	0,00	0,00	0,00
<b>E.9.02.03.00.000</b>	<b>Trasferimenti da altri settori per operazioni conto terzi</b>	<b>0,00</b>	<b>0,00</b>	<b>0,00</b>	<b>0,00</b>
E.9.02.03.01.000	Trasferimenti da Famiglie per operazioni conto terzi	0,00	0,00	0,00	0,00
E.9.02.03.02.000	Trasferimenti da Imprese per operazioni conto terzi	0,00	0,00	0,00	0,00
E.9.02.03.03.000	Trasferimenti da Istituzioni Sociali Private per operazioni conto terzi	0,00	0,00	0,00	0,00
E.9.02.03.04.000	Trasferimenti dall'Unione Europea e dal Resto del Mondo per operazioni conto terzi	0,00	0,00	0,00	0,00
<b>E.9.02.04.00.000</b>	<b>Depositi di/presso terzi</b>	<b>0,00</b>	<b>0,00</b>	<b>0,00</b>	<b>0,00</b>
E.9.02.04.01.000	Costituzione di depositi cauzionali o contrattuali di terzi	0,00	0,00	0,00	0,00
E.9.02.04.02.000	Restituzione di depositi cauzionali o contrattuali presso terzi	0,00	0,00	0,00	0,00
<b>E.9.02.05.00.000</b>	<b>Riscossione imposte e tributi per conto terzi</b>	<b>0,00</b>	<b>0,00</b>	<b>0,00</b>	<b>0,00</b>
E.9.02.05.01.000	Riscossione di imposte di natura corrente per conto di terzi	0,00	0,00	0,00	0,00
E.9.02.05.02.000	Riscossione di imposte in conto capitale per conto di terzi	0,00	0,00	0,00	0,00
<b>E.9.02.99.00.000</b>	<b>Altre entrate per conto terzi</b>	<b>4.000,00</b>	<b>0,00</b>	<b>4.000,00</b>	<b>0,00</b>
E.9.02.99.99.000	Altre entrate per conto terzi	4.000,00	0,00	4.000,00	0,00



## ELENCO DELLE PREVISIONI E DEI RISULTATI DI COMPETENZA E DI CASSA SECONDO LA STRUTTURA DEL PIANO DEI CONTI

CODIFICA DEL PIANO DEI CONTI	DENOMINAZIONE VOCE del PIANO DEI CONTI	COMPETENZA		CASSA	
		PREVISIONI	RISULTATI	PREVISIONI	RISULTATI
	<b>SPESE</b>				
<b>S.1.00.00.00.000</b>	<b>SPESE CORRENTI</b>	<b>23.432.138,97</b>	<b>21.148.129,38</b>	<b>25.525.659,43</b>	<b>20.699.666,55</b>
S.1.01.00.00.000	Redditi da lavoro dipendente	5.618.141,15	4.916.733,94	6.194.569,34	4.941.362,56
S.1.01.01.00.000	Retribuzioni lorde	4.395.880,01	3.867.876,29	4.791.401,23	3.872.925,36
S.1.01.01.01.000	Retribuzioni in denaro	4.293.310,78	3.823.774,81	4.684.479,34	3.846.198,69
S.1.01.01.02.000	Altre spese per il personale	102.569,23	44.101,48	106.921,89	26.726,67
S.1.01.02.00.000	Contributi sociali a carico dell'ente	1.222.261,14	1.048.857,65	1.403.168,11	1.068.437,20
S.1.01.02.01.000	Contributi sociali effettivi a carico dell'ente	1.190.196,14	1.048.857,65	1.371.103,11	1.068.437,20
S.1.01.02.02.000	Altri contributi sociali	32.065,00	0,00	32.065,00	0,00
S.1.02.00.00.000	Imposte e tasse a carico dell'ente	1.008.869,98	913.754,52	1.104.848,51	921.663,50
S.1.02.01.00.000	Imposte, tasse e proventi assimilati a carico dell'ente	1.008.869,98	913.754,52	1.104.848,51	921.663,50
S.1.02.01.01.000	Imposta regionale sulle attivita' produttive (IRAP)	875.869,98	793.816,87	971.700,58	802.125,16
S.1.02.01.02.000	Imposta di registro e di bollo	2.000,00	1.035,93	2.147,93	971,62
S.1.02.01.03.000	Imposta comunale sulla pubblicita' e diritto sulle pubbliche affissioni	0,00	0,00	0,00	0,00
S.1.02.01.04.000	Tributo speciale per il deposito in discarica dei rifiuti solidi	0,00	0,00	0,00	0,00
S.1.02.01.05.000	Tributo funzione tutela e protezione ambiente	0,00	0,00	0,00	0,00
S.1.02.01.06.000	Tassa e/o tariffa smaltimento rifiuti solidi urbani	130.000,00	117.966,72	130.000,00	117.966,72
S.1.02.01.07.000	Tassa e/o canone occupazione spazi e aree pubbliche	0,00	0,00	0,00	0,00
S.1.02.01.08.000	Tassa sulle emissioni di anidride solforosa	0,00	0,00	0,00	0,00
S.1.02.01.09.000	Tassa di circolazione dei veicoli a motore (tassa automobilistica)	0,00	0,00	0,00	0,00
S.1.02.01.10.000	Imposta sul reddito delle persone giuridiche (ex IRPEG)	0,00	0,00	0,00	0,00
S.1.02.01.11.000	Imposta comunale sugli immobili (ICI)	0,00	0,00	0,00	0,00
S.1.02.01.12.000	Imposta Municipale Propria	0,00	0,00	0,00	0,00
S.1.02.01.13.000	Imposta sulle plusvalenze da cessione di attivita' finanziarie	0,00	0,00	0,00	0,00
S.1.02.01.14.000	Tributi sulle successioni e donazioni	0,00	0,00	0,00	0,00
S.1.02.01.99.000	Imposte, tasse e proventi assimilati a carico dell'ente n.a.c.	1.000,00	935,00	1.000,00	600,00
S.1.03.00.00.000	Acquisto di beni e servizi	6.359.769,82	5.808.398,62	7.027.310,77	5.438.754,52
S.1.03.01.00.000	Acquisto di beni	81.500,00	31.440,40	97.764,97	26.805,57
S.1.03.01.01.000	Giornali, riviste e pubblicazioni	21.500,00	7.347,55	25.210,55	7.454,85
S.1.03.01.02.000	Altri beni di consumo	60.000,00	24.092,85	72.554,42	19.350,72
S.1.03.01.03.000	Flora e Fauna	0,00	0,00	0,00	0,00
S.1.03.01.04.000	Armi e materiale per usi militari, ordine pubblico, sicurezza	0,00	0,00	0,00	0,00
S.1.03.01.05.000	Medicinali e altri beni di consumo sanitario	0,00	0,00	0,00	0,00



## ELENCO DELLE PREVISIONI E DEI RISULTATI DI COMPETENZA E DI CASSA SECONDO LA STRUTTURA DEL PIANO DEI CONTI

CODIFICA DEL PIANO DEI CONTI	DENOMINAZIONE VOCE del PIANO DEI CONTI	COMPETENZA		CASSA	
		PREVISIONI	RISULTATI	PREVISIONI	RISULTATI
<b>S.1.03.02.00.000</b>	<b>Acquisto di servizi</b>	<b>6.278.269,82</b>	<b>5.776.958,22</b>	<b>6.929.545,80</b>	<b>5.411.948,95</b>
S.1.03.02.01.000	Organi e incarichi istituzionali dell'amministrazione	3.615.197,83	3.565.691,24	3.655.842,24	3.575.777,41
S.1.03.02.02.000	Organizzazione eventi, pubblicita' e servizi per trasferta	48.302,35	6.523,40	49.976,35	6.220,41
S.1.03.02.03.000	Aggi di riscossione	0,00	0,00	0,00	0,00
S.1.03.02.04.000	Acquisto di servizi per formazione e addestramento del personale dell'ente	35.000,00	19.575,80	44.274,10	17.329,46
S.1.03.02.05.000	Utenze e canoni	485.087,37	451.383,62	590.223,90	329.843,95
S.1.03.02.06.000	Canoni per Progetti in Partenariato Pubblico-Privato	0,00	0,00	0,00	0,00
S.1.03.02.07.000	Utilizzo di beni di terzi	124.571,61	106.462,73	126.254,79	105.620,15
S.1.03.02.08.000	Leasing operativo	0,00	0,00	0,00	0,00
S.1.03.02.09.000	Manutenzione ordinaria e riparazioni	157.904,03	106.470,36	220.215,52	127.224,38
S.1.03.02.10.000	Consulenze	31.800,00	21.799,25	37.249,82	21.799,26
S.1.03.02.11.000	Prestazioni professionali e specialistiche	98.724,73	42.257,77	131.390,72	24.221,02
S.1.03.02.12.000	Lavoro flessibile, quota LSU e acquisto di servizi da agenzie di lavoro interinale	0,00	0,00	0,00	0,00
S.1.03.02.13.000	Servizi ausiliari per il funzionamento dell'ente	644.934,67	641.655,87	787.010,44	637.773,42
S.1.03.02.14.000	Servizi di ristorazione	0,00	0,00	0,00	0,00
S.1.03.02.15.000	Contratti di servizio pubblico	0,00	0,00	0,00	0,00
S.1.03.02.16.000	Servizi amministrativi	8.000,00	6.014,14	11.003,71	4.019,62
S.1.03.02.17.000	Servizi finanziari	5.000,00	3.050,00	8.050,00	1.641,50
S.1.03.02.18.000	Servizi sanitari	10.000,00	3.103,50	12.793,03	3.103,50
S.1.03.02.19.000	Servizi informatici e di telecomunicazioni	758.453,40	686.071,75	961.584,61	454.028,38
S.1.03.02.99.000	Altri servizi	255.293,83	116.898,79	293.676,57	103.346,49
<b>S.1.04.00.00.000</b>	<b>Trasferimenti correnti</b>	<b>9.794.954,81</b>	<b>9.477.021,80</b>	<b>9.996.639,65</b>	<b>9.365.584,84</b>
<b>S.1.04.01.00.000</b>	<b>Trasferimenti correnti a Amministrazioni Pubbliche</b>	<b>5.606.954,81</b>	<b>5.410.235,96</b>	<b>5.708.060,22</b>	<b>5.305.450,61</b>
S.1.04.01.01.000	Trasferimenti correnti a Amministrazioni Centrali	0,00	0,00	0,00	0,00
S.1.04.01.02.000	Trasferimenti correnti a Amministrazioni Locali	335.000,00	181.839,27	391.100,00	78.102,57
S.1.04.01.03.000	Trasferimenti correnti a Enti di Previdenza	0,00	0,00	0,00	0,00
S.1.04.01.04.000	Trasferimenti correnti a organismi interni e/o unita' locali della amministrazione	5.271.954,81	5.228.396,69	5.316.960,22	5.227.348,04
<b>S.1.04.02.00.000</b>	<b>Trasferimenti correnti a Famiglie</b>	<b>3.953.000,00</b>	<b>3.902.333,60</b>	<b>3.965.779,43</b>	<b>3.915.113,03</b>
S.1.04.02.01.000	Interventi previdenziali	3.942.000,00	3.902.333,60	3.954.779,43	3.915.113,03
S.1.04.02.02.000	Interventi assistenziali	0,00	0,00	0,00	0,00
S.1.04.02.03.000	Borse di studio, dottorati di ricerca e contratti di formazione specialistica area medica	0,00	0,00	0,00	0,00
S.1.04.02.04.000	Trasferimenti correnti a famiglie per vincite	0,00	0,00	0,00	0,00
S.1.04.02.05.000	Altri trasferimenti a famiglie	11.000,00	0,00	11.000,00	0,00
<b>S.1.04.03.00.000</b>	<b>Trasferimenti correnti a Imprese</b>	<b>15.000,00</b>	<b>0,00</b>	<b>24.000,00</b>	<b>9.000,00</b>



## ELENCO DELLE PREVISIONI E DEI RISULTATI DI COMPETENZA E DI CASSA SECONDO LA STRUTTURA DEL PIANO DEI CONTI

CODIFICA DEL PIANO DEI CONTI	DENOMINAZIONE VOCE del PIANO DEI CONTI	COMPETENZA		CASSA	
		PREVISIONI	RISULTATI	PREVISIONI	RISULTATI
S.1.04.03.01.000	Trasferimenti correnti a imprese controllate	0,00	0,00	0,00	0,00
S.1.04.03.02.000	Trasferimenti correnti a altre imprese partecipate	0,00	0,00	0,00	0,00
S.1.04.03.99.000	Trasferimenti correnti a altre imprese	15.000,00	0,00	24.000,00	9.000,00
<b>S.1.04.04.00.000</b>	<b>Trasferimenti correnti a Istituzioni Sociali Private</b>	<b>220.000,00</b>	<b>164.452,24</b>	<b>298.800,00</b>	<b>136.021,20</b>
S.1.04.04.01.000	Trasferimenti correnti a Istituzioni Sociali Private	220.000,00	164.452,24	298.800,00	136.021,20
<b>S.1.04.05.00.000</b>	<b>Trasferimenti correnti versati all'Unione Europea e al Resto del Mondo</b>	<b>0,00</b>	<b>0,00</b>	<b>0,00</b>	<b>0,00</b>
S.1.04.05.04.000	Trasferimenti correnti al Resto del Mondo	0,00	0,00	0,00	0,00
S.1.04.05.99.000	Altri Trasferimenti correnti alla UE	0,00	0,00	0,00	0,00
<b>S.1.05.00.00.000</b>	<b>Trasferimenti di tributi (Solo per le Regioni)</b>	<b>0,00</b>	<b>0,00</b>	<b>0,00</b>	<b>0,00</b>
<b>S.1.05.01.00.000</b>	<b>Trasferimenti di tributi a titolo di devoluzioni (Solo per le Regioni)</b>	<b>0,00</b>	<b>0,00</b>	<b>0,00</b>	<b>0,00</b>
S.1.05.01.01.000	Imposta sul valore aggiunto (IVA) sugli scambi interni (Solo per le Regioni)	0,00	0,00	0,00	0,00
S.1.05.01.02.000	Imposta sul valore aggiunto (IVA) sulle importazioni (Solo per le Regioni)	0,00	0,00	0,00	0,00
S.1.05.01.03.000	Accisa sull'energia elettrica (Solo per le Regioni)	0,00	0,00	0,00	0,00
S.1.05.01.04.000	Accisa sui prodotti energetici (Solo per le Regioni)	0,00	0,00	0,00	0,00
S.1.05.01.05.000	Imposta di registro (Solo per le Regioni)	0,00	0,00	0,00	0,00
S.1.05.01.06.000	Imposta di bollo (Solo per le Regioni)	0,00	0,00	0,00	0,00
S.1.05.01.07.000	Imposta ipotecaria (Solo per le Regioni)	0,00	0,00	0,00	0,00
S.1.05.01.08.000	Accisa sull'alcole e le bevande alcoliche (Solo per le Regioni)	0,00	0,00	0,00	0,00
S.1.05.01.09.000	Accisa sui tabacchi (Solo per le Regioni)	0,00	0,00	0,00	0,00
S.1.05.01.10.000	Imposta di consumo su oli lubrificanti e bitumi di petrolio (Solo per le Regioni)	0,00	0,00	0,00	0,00
S.1.05.01.11.000	Imposta unica sui concorsi pronostici e sulle scommesse (Solo per le Regioni)	0,00	0,00	0,00	0,00
S.1.05.01.12.000	Proventi da lotto, lotterie e altri giochi (Solo per le Regioni)	0,00	0,00	0,00	0,00
S.1.05.01.13.000	Addizionale regionale sui canoni per le utenze di acque pubbliche (Solo per le Regioni)	0,00	0,00	0,00	0,00
S.1.05.01.14.000	Altre imposte sostitutive n.a.c. (Solo per le Regioni)	0,00	0,00	0,00	0,00
S.1.05.01.15.000	Ritenute sugli interessi e su altri redditi da capitale (Solo per le Regioni)	0,00	0,00	0,00	0,00
S.1.05.01.16.000	Ritenute e imposte sostitutive sugli utili distribuiti dalle societa' di capitali (Solo per le Regioni)	0,00	0,00	0,00	0,00
S.1.05.01.17.000	Altre ritenute n.a.c. (Solo per le Regioni)	0,00	0,00	0,00	0,00
S.1.05.01.18.000	Imposte sul reddito delle persone fisiche (Solo per le Regioni)	0,00	0,00	0,00	0,00
S.1.05.01.19.000	Imposte sul reddito delle societa' (ex IRPEG) (Solo per le Regioni)	0,00	0,00	0,00	0,00
S.1.05.01.99.000	Altri tributi trasferiti a titolo di devoluzioni (Solo per le Regioni)	0,00	0,00	0,00	0,00
<b>S.1.05.02.00.000</b>	<b>Compartecipazioni di tributi a Amministrazioni Locali non destinate al finanziamento della spesa sanitaria (Solo per le Regioni)</b>	<b>0,00</b>	<b>0,00</b>	<b>0,00</b>	<b>0,00</b>
S.1.05.02.01.000	Compartecipazione IVA a Regioni - non Sanita' (Solo per le Regioni)	0,00	0,00	0,00	0,00
S.1.05.02.02.000	Compartecipazione al bollo auto a Province (Solo per le Regioni)	0,00	0,00	0,00	0,00



## ELENCO DELLE PREVISIONI E DEI RISULTATI DI COMPETENZA E DI CASSA SECONDO LA STRUTTURA DEL PIANO DEI CONTI

CODIFICA DEL PIANO DEI CONTI	DENOMINAZIONE VOCE del PIANO DEI CONTI	COMPETENZA		CASSA	
		PREVISIONI	RISULTATI	PREVISIONI	RISULTATI
S.1.05.02.03.000	Compartecipazione IVA a Comuni (Solo per le Regioni)	0,00	0,00	0,00	0,00
S.1.05.02.04.000	Compartecipazione IRPEF ai Comuni (Solo per le Regioni)	0,00	0,00	0,00	0,00
S.1.05.02.05.000	Tributo provinciale deposito in discarica dei rifiuti solidi (Solo per le Regioni)	0,00	0,00	0,00	0,00
S.1.05.02.98.000	Altre compartecipazioni alle Province (Solo per le Regioni)	0,00	0,00	0,00	0,00
S.1.05.02.99.000	Altre compartecipazioni a Comuni (Solo per le Regioni)	0,00	0,00	0,00	0,00
<b>S.1.06.00.00.000</b>	<b>Fondi perequativi (Solo per le Regioni)</b>	<b>0,00</b>	<b>0,00</b>	<b>0,00</b>	<b>0,00</b>
<b>S.1.06.01.00.000</b>	<b>Fondi perequativi (Solo per le Regioni)</b>	<b>0,00</b>	<b>0,00</b>	<b>0,00</b>	<b>0,00</b>
S.1.06.01.01.000	Trasferimenti ad Amministrazioni Locali - Fondi perequativi (Solo per le Regioni)	0,00	0,00	0,00	0,00
<b>S.1.07.00.00.000</b>	<b>Interessi passivi</b>	<b>0,00</b>	<b>0,00</b>	<b>0,00</b>	<b>0,00</b>
<b>S.1.07.01.00.000</b>	<b>Interessi passivi su titoli obbligazionari a breve termine</b>	<b>0,00</b>	<b>0,00</b>	<b>0,00</b>	<b>0,00</b>
S.1.07.01.01.000	Interessi passivi su titoli obbligazionari a breve termine in valuta domestica	0,00	0,00	0,00	0,00
<b>S.1.07.02.00.000</b>	<b>Interessi passivi su titoli obbligazionari a medio-lungo termine</b>	<b>0,00</b>	<b>0,00</b>	<b>0,00</b>	<b>0,00</b>
S.1.07.02.01.000	Interessi passivi su titoli obbligazionari a medio-lungo termine in valuta domestica	0,00	0,00	0,00	0,00
S.1.07.02.02.000	Interessi passivi su titoli obbligazionari a medio-lungo termine in valuta estera	0,00	0,00	0,00	0,00
<b>S.1.07.04.00.000</b>	<b>Interessi su finanziamenti a breve termine</b>	<b>0,00</b>	<b>0,00</b>	<b>0,00</b>	<b>0,00</b>
S.1.07.04.01.000	Interessi passivi a Amministrazioni Centrali su finanziamenti a breve termine	0,00	0,00	0,00	0,00
S.1.07.04.02.000	Interessi passivi a Amministrazioni Locali su finanziamenti a breve termine	0,00	0,00	0,00	0,00
S.1.07.04.03.000	Interessi passivi a Enti previdenziali su finanziamenti a breve termine	0,00	0,00	0,00	0,00
S.1.07.04.04.000	Interessi passivi a Imprese su finanziamenti a breve termine	0,00	0,00	0,00	0,00
S.1.07.04.05.000	Interessi passivi su finanziamenti a breve termine ad altri soggetti	0,00	0,00	0,00	0,00
<b>S.1.07.05.00.000</b>	<b>Interessi su Mutui e altri finanziamenti a medio lungo termine</b>	<b>0,00</b>	<b>0,00</b>	<b>0,00</b>	<b>0,00</b>
S.1.07.05.01.000	Interessi passivi ad Amministrazioni Centrali su mutui e altri finanziamenti a medio lungo termine	0,00	0,00	0,00	0,00
S.1.07.05.02.000	Interessi passivi a Amministrazioni Locali su mutui e altri finanziamenti a medio lungo termine	0,00	0,00	0,00	0,00
S.1.07.05.03.000	Interessi passivi a Enti previdenziali su mutui e altri finanziamenti a medio lungo termine	0,00	0,00	0,00	0,00
S.1.07.05.04.000	Interessi passivi su finanziamenti a medio lungo termine a Imprese	0,00	0,00	0,00	0,00
S.1.07.05.05.000	Interessi passivi su mutui e altri finanziamenti a medio lungo termine ad altri soggetti	0,00	0,00	0,00	0,00
S.1.07.05.06.000	Interessi passivi per Attualizzazione Contributi Pluriennali	0,00	0,00	0,00	0,00
<b>S.1.07.06.00.000</b>	<b>Altri interessi passivi</b>	<b>0,00</b>	<b>0,00</b>	<b>0,00</b>	<b>0,00</b>
S.1.07.06.01.000	Interessi su derivati	0,00	0,00	0,00	0,00
S.1.07.06.02.000	Interessi di mora	0,00	0,00	0,00	0,00
S.1.07.06.03.000	Interessi su conti della tesoreria dello Stato o di altre Amministrazioni pubbliche	0,00	0,00	0,00	0,00



## ELENCO DELLE PREVISIONI E DEI RISULTATI DI COMPETENZA E DI CASSA SECONDO LA STRUTTURA DEL PIANO DEI CONTI

CODIFICA DEL PIANO DEI CONTI	DENOMINAZIONE VOCE del PIANO DEI CONTI	COMPETENZA		CASSA	
		PREVISIONI	RISULTATI	PREVISIONI	RISULTATI
S.1.07.06.04.000	Interessi passivi su anticipazioni di tesoreria degli istituti tesoreri/cassieri	0,00	0,00	0,00	0,00
S.1.07.06.05.000	Interessi passivi su operazioni di leasing finanziario	0,00	0,00	0,00	0,00
S.1.07.06.06.000	Interessi passivi per operazioni di cartolarizzazione	0,00	0,00	0,00	0,00
S.1.07.06.99.000	Altri interessi passivi diversi	0,00	0,00	0,00	0,00
<b>S.1.08.00.00.000</b>	<b>Altre spese per redditi da capitale</b>	<b>0,00</b>	<b>0,00</b>	<b>0,00</b>	<b>0,00</b>
<b>S.1.08.02.00.000</b>	<b>Diritti reali di godimento e servitu' onerose</b>	<b>0,00</b>	<b>0,00</b>	<b>0,00</b>	<b>0,00</b>
S.1.08.02.01.000	Diritti reali di godimento e servitu' onerose	0,00	0,00	0,00	0,00
<b>S.1.08.99.00.000</b>	<b>Altre spese per redditi da capitale n.a.c.</b>	<b>0,00</b>	<b>0,00</b>	<b>0,00</b>	<b>0,00</b>
S.1.08.99.01.000	Oneri finanziari derivanti dalla estinzione anticipata di prestiti	0,00	0,00	0,00	0,00
S.1.08.99.99.000	Altre spese per redditi da capitale n.a.c.	0,00	0,00	0,00	0,00
<b>S.1.09.00.00.000</b>	<b>Rimborsi e poste correttive delle entrate</b>	<b>39.000,00</b>	<b>32.051,38</b>	<b>39.000,00</b>	<b>32.051,38</b>
<b>S.1.09.01.00.000</b>	<b>Rimborsi per spese di personale (comando, distacco, fuori ruolo, convenzioni, ecc...)</b>	<b>0,00</b>	<b>0,00</b>	<b>0,00</b>	<b>0,00</b>
S.1.09.01.01.000	Rimborsi per spese di personale (comando, distacco, fuori ruolo, convenzioni, ecc...)	0,00	0,00	0,00	0,00
<b>S.1.09.02.00.000</b>	<b>Rimborsi di imposte in uscita</b>	<b>0,00</b>	<b>0,00</b>	<b>0,00</b>	<b>0,00</b>
S.1.09.02.01.000	Rimborsi di imposte e tasse di natura corrente	0,00	0,00	0,00	0,00
S.1.09.02.02.000	Rimborsi di imposte in conto capitale in uscita	0,00	0,00	0,00	0,00
<b>S.1.09.03.00.000</b>	<b>Rimborsi di trasferimenti all'Unione Europea</b>	<b>0,00</b>	<b>0,00</b>	<b>0,00</b>	<b>0,00</b>
S.1.09.03.01.000	Rimborsi di trasferimenti all'Unione Europea	0,00	0,00	0,00	0,00
<b>S.1.09.99.00.000</b>	<b>Altri Rimborsi di parte corrente di somme non dovute o incassate in eccesso</b>	<b>39.000,00</b>	<b>32.051,38</b>	<b>39.000,00</b>	<b>32.051,38</b>
S.1.09.99.01.000	Rimborsi di parte corrente ad Amministrazioni Centrali di somme non dovute o incassate in eccesso	0,00	0,00	0,00	0,00
S.1.09.99.02.000	Rimborsi di parte corrente ad Amministrazioni Locali di somme non dovute o incassate in eccesso	39.000,00	32.051,38	39.000,00	32.051,38
S.1.09.99.03.000	Rimborsi di parte corrente a Enti Previdenziali di somme non dovute o incassate in eccesso	0,00	0,00	0,00	0,00
S.1.09.99.04.000	Rimborsi di parte corrente a Famiglie di somme non dovute o incassate in eccesso	0,00	0,00	0,00	0,00
S.1.09.99.05.000	Rimborsi di parte corrente a Imprese di somme non dovute o incassate in eccesso	0,00	0,00	0,00	0,00
S.1.09.99.06.000	Rimborsi di parte corrente a Istituzioni Sociali Private di somme non dovute o incassate in eccesso	0,00	0,00	0,00	0,00
S.1.09.99.07.000	Rimborsi di parte corrente a UE e Resto del Mondo di somme non dovute o incassate in eccesso	0,00	0,00	0,00	0,00
<b>S.1.10.00.00.000</b>	<b>Altre spese correnti</b>	<b>611.403,21</b>	<b>169,12</b>	<b>1.163.291,16</b>	<b>249,75</b>
<b>S.1.10.01.00.000</b>	<b>Fondi di riserva e altri accantonamenti</b>	<b>236.008,07</b>	<b>0,00</b>	<b>236.008,07</b>	<b>0,00</b>



## ELENCO DELLE PREVISIONI E DEI RISULTATI DI COMPETENZA E DI CASSA SECONDO LA STRUTTURA DEL PIANO DEI CONTI

CODIFICA DEL PIANO DEI CONTI	DENOMINAZIONE VOCE del PIANO DEI CONTI	COMPETENZA		CASSA	
		PREVISIONI	RISULTATI	PREVISIONI	RISULTATI
S.1.10.01.01.000	Fondo di riserva	122.181,53	0,00	236.008,07	0,00
S.1.10.01.02.000	Fondo speciali	0,00	0,00	0,00	0,00
S.1.10.01.03.000	Fondo crediti di dubbia e difficile esazione di parte corrente	0,00	0,00	0,00	0,00
S.1.10.01.04.000	Fondo rinnovi contrattuali	53.826,54	0,00	0,00	0,00
S.1.10.01.05.000	Accantonamenti al fondo perdite societa' ed enti partecipati	0,00	0,00	0,00	0,00
S.1.10.01.06.000	Fondo di garanzia debiti commerciali	0,00	0,00	0,00	0,00
S.1.10.01.99.000	Altri fondi e accantonamenti	60.000,00	0,00	0,00	0,00
<b>S.1.10.02.00.000</b>	<b>Fondo pluriennale vincolato</b>	<b>375.226,02</b>	<b>0,00</b>	<b>0,00</b>	<b>0,00</b>
S.1.10.02.01.000	Fondo pluriennale vincolato	375.226,02	0,00	0,00	0,00
<b>S.1.10.03.00.000</b>	<b>Versamenti IVA a debito</b>	<b>0,00</b>	<b>0,00</b>	<b>0,00</b>	<b>0,00</b>
S.1.10.03.01.000	Versamenti IVA a debito per le gestioni commerciali	0,00	0,00	0,00	0,00
<b>S.1.10.04.00.000</b>	<b>Premi di assicurazione</b>	<b>0,00</b>	<b>0,00</b>	<b>0,00</b>	<b>0,00</b>
S.1.10.04.01.000	Premi di assicurazione contro i danni	0,00	0,00	0,00	0,00
S.1.10.04.99.000	Altri premi di assicurazione n.a.c.	0,00	0,00	0,00	0,00
<b>S.1.10.05.00.000</b>	<b>Spese dovute a sanzioni, risarcimenti e indennizzi</b>	<b>169,12</b>	<b>169,12</b>	<b>927.283,09</b>	<b>249,75</b>
S.1.10.05.01.000	Spese dovute a sanzioni	169,12	169,12	249,75	249,75
S.1.10.05.02.000	Spese per risarcimento danni	0,00	0,00	0,00	0,00
S.1.10.05.03.000	Spese per indennizzi	0,00	0,00	0,00	0,00
S.1.10.05.04.000	Oneri da contenzioso	0,00	0,00	927.033,34	0,00
S.1.10.05.99.000	Altre spese dovute per irregolarita' e illeciti n.a.c.	0,00	0,00	0,00	0,00
<b>S.1.10.99.00.000</b>	<b>Altre spese correnti n.a.c.</b>	<b>0,00</b>	<b>0,00</b>	<b>0,00</b>	<b>0,00</b>
S.1.10.99.99.000	Altre spese correnti n.a.c.	0,00	0,00	0,00	0,00
<b>S.2.00.00.00.000</b>	<b>SPESE IN CONTO CAPITALE</b>	<b>2.020.368,89</b>	<b>1.076.443,22</b>	<b>2.172.905,56</b>	<b>534.749,93</b>
<b>S.2.01.00.00.000</b>	<b>Tributi in conto capitale a carico dell'ente</b>	<b>0,00</b>	<b>0,00</b>	<b>0,00</b>	<b>0,00</b>
<b>S.2.01.01.00.000</b>	<b>Tributi in conto capitale a carico dell'ente</b>	<b>0,00</b>	<b>0,00</b>	<b>0,00</b>	<b>0,00</b>
S.2.01.01.01.000	Tributi in conto capitale a carico dell'ente	0,00	0,00	0,00	0,00
<b>S.2.01.99.00.000</b>	<b>Altri tributi in conto capitale</b>	<b>0,00</b>	<b>0,00</b>	<b>0,00</b>	<b>0,00</b>
S.2.01.99.01.000	Altri tributi in conto capitale n.a.c.	0,00	0,00	0,00	0,00
<b>S.2.02.00.00.000</b>	<b>Investimenti fissi lordi e acquisto di terreni</b>	<b>1.588.828,90</b>	<b>1.076.443,22</b>	<b>2.172.905,56</b>	<b>534.749,93</b>
<b>S.2.02.01.00.000</b>	<b>Beni materiali</b>	<b>1.334.132,22</b>	<b>821.746,54</b>	<b>1.848.905,56</b>	<b>429.304,05</b>



## ELENCO DELLE PREVISIONI E DEI RISULTATI DI COMPETENZA E DI CASSA SECONDO LA STRUTTURA DEL PIANO DEI CONTI

CODIFICA DEL PIANO DEI CONTI	DENOMINAZIONE VOCE del PIANO DEI CONTI	COMPETENZA		CASSA	
		PREVISIONI	RISULTATI	PREVISIONI	RISULTATI
S.2.02.01.01.000	Mezzi di trasporto ad uso civile, di sicurezza e ordine pubblico	0,00	0,00	0,00	0,00
S.2.02.01.03.000	Mobili e arredi	162.000,00	117.660,46	162.000,00	58.830,23
S.2.02.01.04.000	Impianti e macchinari	30.311,68	29.876,37	57.973,84	38.771,27
S.2.02.01.05.000	Attrezzature	285.000,00	25.000,00	285.000,00	25.000,00
S.2.02.01.06.000	Macchine per ufficio	5.000,00	0,00	5.000,00	0,00
S.2.02.01.07.000	Hardware	466.636,37	402.940,60	642.360,53	202.274,76
S.2.02.01.08.000	Armi	0,00	0,00	0,00	0,00
S.2.02.01.09.000	Beni immobili	380.184,17	245.098,40	691.571,19	103.257,08
S.2.02.01.10.000	Beni immobili di valore culturale, storico ed artistico	0,00	0,00	0,00	0,00
S.2.02.01.11.000	Oggetti di valore	0,00	0,00	0,00	0,00
S.2.02.01.99.000	Altri beni materiali	5.000,00	1.170,71	5.000,00	1.170,71
<b>S.2.02.02.00.000</b>	<b>Terreni e beni materiali non prodotti</b>	<b>0,00</b>	<b>0,00</b>	<b>0,00</b>	<b>0,00</b>
S.2.02.02.01.000	Terreni	0,00	0,00	0,00	0,00
S.2.02.02.02.000	Patrimonio naturale non prodotto	0,00	0,00	0,00	0,00
<b>S.2.02.03.00.000</b>	<b>Beni immateriali</b>	<b>254.696,68</b>	<b>254.696,68</b>	<b>324.000,00</b>	<b>105.445,88</b>
S.2.02.03.01.000	Avviamento	0,00	0,00	0,00	0,00
S.2.02.03.02.000	Software	254.696,68	254.696,68	324.000,00	105.445,88
S.2.02.03.03.000	Brevetti	0,00	0,00	0,00	0,00
S.2.02.03.04.000	Opere dell'ingegno e Diritti d'autore	0,00	0,00	0,00	0,00
S.2.02.03.05.000	Incarichi professionali per la realizzazione di investimenti	0,00	0,00	0,00	0,00
S.2.02.03.06.000	Manutenzione straordinaria su beni di terzi	0,00	0,00	0,00	0,00
S.2.02.03.99.000	Spese di investimento per beni immateriali n.a.c.	0,00	0,00	0,00	0,00
<b>S.2.02.04.00.000</b>	<b>Beni materiali acquisiti mediante operazioni di leasing finanziario</b>	<b>0,00</b>	<b>0,00</b>	<b>0,00</b>	<b>0,00</b>
S.2.02.04.01.000	Mezzi di trasporto ad uso civile, di sicurezza e ordine pubblico acquisiti mediante operazioni di leasing finanziario	0,00	0,00	0,00	0,00
S.2.02.04.03.000	Mobili e arredi acquisiti mediante operazioni di leasing finanziario	0,00	0,00	0,00	0,00
S.2.02.04.04.000	Impianti e macchinari acquisiti mediante operazioni di leasing finanziario	0,00	0,00	0,00	0,00
S.2.02.04.05.000	Attrezzature acquisite mediante operazioni di leasing finanziario	0,00	0,00	0,00	0,00
S.2.02.04.06.000	Macchine per ufficio acquisite mediante operazioni di leasing finanziario	0,00	0,00	0,00	0,00
S.2.02.04.07.000	Hardware acquisito mediante operazioni di leasing finanziario	0,00	0,00	0,00	0,00
S.2.02.04.08.000	Armi acquisite mediante operazioni di leasing finanziario	0,00	0,00	0,00	0,00
S.2.02.04.09.000	Beni immobili acquisiti mediante operazioni di leasing finanziario	0,00	0,00	0,00	0,00
S.2.02.04.10.000	Oggetti di valore acquisiti mediante operazioni di leasing finanziario	0,00	0,00	0,00	0,00
S.2.02.04.99.000	Altri beni materiali acquisiti mediante operazioni di leasing finanziario	0,00	0,00	0,00	0,00



## ELENCO DELLE PREVISIONI E DEI RISULTATI DI COMPETENZA E DI CASSA SECONDO LA STRUTTURA DEL PIANO DEI CONTI

CODIFICA DEL PIANO DEI CONTI	DENOMINAZIONE VOCE del PIANO DEI CONTI	COMPETENZA		CASSA	
		PREVISIONI	RISULTATI	PREVISIONI	RISULTATI
<b>S.2.02.05.00.000</b>	<b>Terreni e beni materiali non prodotti acquisiti mediante operazioni di leasing finanziario</b>	<b>0,00</b>	<b>0,00</b>	<b>0,00</b>	<b>0,00</b>
S.2.02.05.01.000	Terreni acquisiti mediante operazioni di leasing finanziario	0,00	0,00	0,00	0,00
<b>S.2.02.06.00.000</b>	<b>Beni immateriali acquisiti mediante operazioni di leasing finanziario</b>	<b>0,00</b>	<b>0,00</b>	<b>0,00</b>	<b>0,00</b>
S.2.02.06.01.000	Software acquisito mediante operazioni di leasing finanziario	0,00	0,00	0,00	0,00
S.2.02.06.02.000	Brevetti acquisiti mediante operazioni di leasing finanziario	0,00	0,00	0,00	0,00
S.2.02.06.03.000	Opere dell'ingegno e Diritti d'autore acquisiti mediante operazioni di leasing finanziario	0,00	0,00	0,00	0,00
S.2.02.06.99.000	Beni immateriali n.a.c. acquisiti mediante operazioni di leasing finanziario	0,00	0,00	0,00	0,00
<b>S.2.03.00.00.000</b>	<b>Contributi agli investimenti</b>	<b>0,00</b>	<b>0,00</b>	<b>0,00</b>	<b>0,00</b>
<b>S.2.03.01.00.000</b>	<b>Contributi agli investimenti a Amministrazioni pubbliche</b>	<b>0,00</b>	<b>0,00</b>	<b>0,00</b>	<b>0,00</b>
S.2.03.01.01.000	Contributi agli investimenti a Amministrazioni Centrali	0,00	0,00	0,00	0,00
S.2.03.01.02.000	Contributi agli investimenti a Amministrazioni Locali	0,00	0,00	0,00	0,00
S.2.03.01.03.000	Contributi agli investimenti a Enti di Previdenza	0,00	0,00	0,00	0,00
S.2.03.01.04.000	Contributi agli investimenti interni a organismi interni e/o unita' locali della amministrazione	0,00	0,00	0,00	0,00
<b>S.2.03.02.00.000</b>	<b>Contributi agli investimenti a Famiglie</b>	<b>0,00</b>	<b>0,00</b>	<b>0,00</b>	<b>0,00</b>
S.2.03.02.01.000	Contributi agli investimenti a Famiglie	0,00	0,00	0,00	0,00
<b>S.2.03.03.00.000</b>	<b>Contributi agli investimenti a Imprese</b>	<b>0,00</b>	<b>0,00</b>	<b>0,00</b>	<b>0,00</b>
S.2.03.03.01.000	Contributi agli investimenti a imprese controllate	0,00	0,00	0,00	0,00
S.2.03.03.02.000	Contributi agli investimenti a altre imprese partecipate	0,00	0,00	0,00	0,00
S.2.03.03.03.000	Contributi agli investimenti a altre Imprese	0,00	0,00	0,00	0,00
<b>S.2.03.04.00.000</b>	<b>Contributi agli investimenti a Istituzioni Sociali Private</b>	<b>0,00</b>	<b>0,00</b>	<b>0,00</b>	<b>0,00</b>
S.2.03.04.01.000	Contributi agli investimenti a Istituzioni Sociali Private	0,00	0,00	0,00	0,00
<b>S.2.03.05.00.000</b>	<b>Contributi agli investimenti all'Unione Europea e al Resto del Mondo</b>	<b>0,00</b>	<b>0,00</b>	<b>0,00</b>	<b>0,00</b>
S.2.03.05.01.000	Contributi agli investimenti all'Unione Europea	0,00	0,00	0,00	0,00
S.2.03.05.02.000	Contributi agli investimenti al Resto del Mondo	0,00	0,00	0,00	0,00
<b>S.2.04.00.00.000</b>	<b>Altri trasferimenti in conto capitale</b>	<b>0,00</b>	<b>0,00</b>	<b>0,00</b>	<b>0,00</b>
<b>S.2.04.01.00.000</b>	<b>Altri trasferimenti in conto capitale per assunzione di debiti di amministrazioni pubbliche</b>	<b>0,00</b>	<b>0,00</b>	<b>0,00</b>	<b>0,00</b>
S.2.04.01.01.000	Altri trasferimenti in conto capitale per assunzione di debiti di Amministrazioni Centrali	0,00	0,00	0,00	0,00
S.2.04.01.02.000	Altri trasferimenti in conto capitale per assunzione di debiti di Amministrazioni Locali	0,00	0,00	0,00	0,00
S.2.04.01.03.000	Altri trasferimenti in conto capitale per assunzione di debiti di Enti di Previdenza	0,00	0,00	0,00	0,00



## ELENCO DELLE PREVISIONI E DEI RISULTATI DI COMPETENZA E DI CASSA SECONDO LA STRUTTURA DEL PIANO DEI CONTI

CODIFICA DEL PIANO DEI CONTI	DENOMINAZIONE VOCE del PIANO DEI CONTI	COMPETENZA		CASSA	
		PREVISIONI	RISULTATI	PREVISIONI	RISULTATI
S.2.04.01.04.000	Altri trasferimenti in conto capitale per assunzione di debiti di organismi interni e/o unita' locali della amministrazione	0,00	0,00	0,00	0,00
<b>S.2.04.02.00.000</b>	<b>Altri trasferimenti in conto capitale per assunzione di debiti di Famiglie</b>	<b>0,00</b>	<b>0,00</b>	<b>0,00</b>	<b>0,00</b>
S.2.04.02.01.000	Altri trasferimenti in conto capitale per assunzione di debiti di Famiglie	0,00	0,00	0,00	0,00
<b>S.2.04.03.00.000</b>	<b>Altri trasferimenti in conto capitale per assunzione di debiti di Imprese</b>	<b>0,00</b>	<b>0,00</b>	<b>0,00</b>	<b>0,00</b>
S.2.04.03.01.000	Altri trasferimenti in conto capitale per assunzione di debiti di imprese controllate	0,00	0,00	0,00	0,00
S.2.04.03.02.000	Altri trasferimenti in conto capitale per assunzione di debiti di altre imprese partecipate	0,00	0,00	0,00	0,00
S.2.04.03.03.000	Altri trasferimenti in conto capitale per assunzione di debiti di altre Imprese	0,00	0,00	0,00	0,00
<b>S.2.04.04.00.000</b>	<b>Altri trasferimenti in conto capitale per assunzione di debiti di Istituzioni Sociali Private</b>	<b>0,00</b>	<b>0,00</b>	<b>0,00</b>	<b>0,00</b>
S.2.04.04.01.000	Altri trasferimenti in conto capitale per assunzione di debiti di Istituzioni Sociali Private	0,00	0,00	0,00	0,00
<b>S.2.04.05.00.000</b>	<b>Altri trasferimenti in conto capitale per assunzione di debiti dell'Unione Europea e del Resto del Mondo</b>	<b>0,00</b>	<b>0,00</b>	<b>0,00</b>	<b>0,00</b>
S.2.04.05.01.000	Altri trasferimenti in conto capitale per assunzione di debiti dell'Unione Europea	0,00	0,00	0,00	0,00
S.2.04.05.02.000	Altri trasferimenti in conto capitale per assunzione di debiti del Resto del Mondo	0,00	0,00	0,00	0,00
<b>S.2.04.11.00.000</b>	<b>Altri trasferimenti in conto capitale verso amministrazioni pubbliche per escussione di garanzie</b>	<b>0,00</b>	<b>0,00</b>	<b>0,00</b>	<b>0,00</b>
S.2.04.11.01.000	Altri trasferimenti in conto capitale verso Amministrazioni Centrali per escussione di garanzie	0,00	0,00	0,00	0,00
S.2.04.11.02.000	Altri trasferimenti in conto capitale verso Amministrazioni Locali per escussione di garanzie	0,00	0,00	0,00	0,00
S.2.04.11.03.000	Altri trasferimenti in conto capitale verso Enti di Previdenza per escussione di garanzie	0,00	0,00	0,00	0,00
S.2.04.11.04.000	Altri trasferimenti in conto capitale verso organismi interni e/o unita' locali della amministrazione per escussione di garanzie	0,00	0,00	0,00	0,00
<b>S.2.04.12.00.000</b>	<b>Altri trasferimenti in conto capitale verso Famiglie per escussione di garanzie</b>	<b>0,00</b>	<b>0,00</b>	<b>0,00</b>	<b>0,00</b>
S.2.04.12.01.000	Altri trasferimenti in conto capitale verso Famiglie per escussione di garanzie	0,00	0,00	0,00	0,00
<b>S.2.04.13.00.000</b>	<b>Altri trasferimenti in conto capitale verso Imprese per escussione di garanzie</b>	<b>0,00</b>	<b>0,00</b>	<b>0,00</b>	<b>0,00</b>
S.2.04.13.01.000	Altri trasferimenti in conto capitale verso imprese controllate per escussione di garanzie	0,00	0,00	0,00	0,00
S.2.04.13.02.000	Altri trasferimenti in conto capitale verso altre imprese partecipate per escussione di garanzie	0,00	0,00	0,00	0,00
S.2.04.13.03.000	Altri trasferimenti in conto capitale verso altre Imprese per escussione di garanzie	0,00	0,00	0,00	0,00
<b>S.2.04.14.00.000</b>	<b>Altri trasferimenti in conto capitale verso Istituzioni Sociali Private per escussione di garanzie</b>	<b>0,00</b>	<b>0,00</b>	<b>0,00</b>	<b>0,00</b>



## ELENCO DELLE PREVISIONI E DEI RISULTATI DI COMPETENZA E DI CASSA SECONDO LA STRUTTURA DEL PIANO DEI CONTI

CODIFICA DEL PIANO DEI CONTI	DENOMINAZIONE VOCE del PIANO DEI CONTI	COMPETENZA		CASSA	
		PREVISIONI	RISULTATI	PREVISIONI	RISULTATI
S.2.04.14.01.000	Altri trasferimenti in conto capitale verso Istituzioni Sociali Private per escussione di garanzie	0,00	0,00	0,00	0,00
<b>S.2.04.15.00.000</b>	<b>Altri trasferimenti in conto capitale verso Unione Europea e Resto del Mondo per escussione di garanzie</b>	<b>0,00</b>	<b>0,00</b>	<b>0,00</b>	<b>0,00</b>
S.2.04.15.01.000	Altri trasferimenti in conto capitale verso Unione Europea per escussione di garanzie	0,00	0,00	0,00	0,00
S.2.04.15.02.000	Altri trasferimenti in conto capitale verso Resto del Mondo per escussione di garanzie	0,00	0,00	0,00	0,00
<b>S.2.04.16.00.000</b>	<b>Trasferimenti in conto capitale erogati a titolo di ripiano disavanzi pregressi ad Amministrazioni pubbliche</b>	<b>0,00</b>	<b>0,00</b>	<b>0,00</b>	<b>0,00</b>
S.2.04.16.01.000	Trasferimenti in conto capitale erogati a titolo di ripiano disavanzi pregressi a Amministrazioni Centrali	0,00	0,00	0,00	0,00
S.2.04.16.02.000	Trasferimenti in conto capitale erogati a titolo di ripiano disavanzi pregressi a Amministrazioni Locali	0,00	0,00	0,00	0,00
S.2.04.16.03.000	Trasferimenti in conto capitale erogati a titolo di ripiano disavanzi pregressi a Enti di Previdenza	0,00	0,00	0,00	0,00
S.2.04.16.99.000	Trasferimenti in conto capitale erogati a titolo di ripiano disavanzi pregressi a organismi interni e/o unita' locali della amministrazione	0,00	0,00	0,00	0,00
<b>S.2.04.17.00.000</b>	<b>Trasferimenti in conto capitale erogati a titolo di ripiano disavanzi pregressi a Famiglie</b>	<b>0,00</b>	<b>0,00</b>	<b>0,00</b>	<b>0,00</b>
S.2.04.17.01.000	Trasferimenti in conto capitale erogati a titolo di ripiano disavanzi pregressi a Famiglie	0,00	0,00	0,00	0,00
<b>S.2.04.18.00.000</b>	<b>Trasferimenti in conto capitale erogati a titolo di ripiano disavanzi pregressi a Imprese</b>	<b>0,00</b>	<b>0,00</b>	<b>0,00</b>	<b>0,00</b>
S.2.04.18.01.000	Trasferimenti in conto capitale erogati a titolo di ripiano disavanzi pregressi a imprese controllate	0,00	0,00	0,00	0,00
S.2.04.18.02.000	Trasferimenti in conto capitale erogati a titolo di ripiano disavanzi pregressi a altre imprese partecipate	0,00	0,00	0,00	0,00
S.2.04.18.03.000	Trasferimenti in conto capitale erogati a titolo di ripiano disavanzi pregressi a altre Imprese	0,00	0,00	0,00	0,00
<b>S.2.04.19.00.000</b>	<b>Trasferimenti in conto capitale erogati a titolo di ripiano disavanzi pregressi a Istituzioni Sociali Private</b>	<b>0,00</b>	<b>0,00</b>	<b>0,00</b>	<b>0,00</b>
S.2.04.19.01.000	Trasferimenti in conto capitale erogati a titolo di ripiano disavanzi pregressi a Istituzioni Sociali Private	0,00	0,00	0,00	0,00
<b>S.2.04.20.00.000</b>	<b>Trasferimenti in conto capitale erogati a titolo di ripiano disavanzi pregressi all'Unione Europea e al Resto del Mondo</b>	<b>0,00</b>	<b>0,00</b>	<b>0,00</b>	<b>0,00</b>
S.2.04.20.01.000	Trasferimenti in conto capitale erogati a titolo di ripiano disavanzi pregressi all'Unione Europea	0,00	0,00	0,00	0,00
S.2.04.20.02.000	Trasferimenti in conto capitale erogati a titolo di ripiano disavanzi pregressi al Resto del Mondo	0,00	0,00	0,00	0,00
<b>S.2.04.21.00.000</b>	<b>Altri trasferimenti in conto capitale n.a.c. ad Amministrazioni pubbliche</b>	<b>0,00</b>	<b>0,00</b>	<b>0,00</b>	<b>0,00</b>



## ELENCO DELLE PREVISIONI E DEI RISULTATI DI COMPETENZA E DI CASSA SECONDO LA STRUTTURA DEL PIANO DEI CONTI

CODIFICA DEL PIANO DEI CONTI	DENOMINAZIONE VOCE del PIANO DEI CONTI	COMPETENZA		CASSA	
		PREVISIONI	RISULTATI	PREVISIONI	RISULTATI
S.2.04.21.01.000	Altri trasferimenti in conto capitale n.a.c. a Amministrazioni Centrali	0,00	0,00	0,00	0,00
S.2.04.21.02.000	Altri trasferimenti in conto capitale n.a.c. a Amministrazioni Locali	0,00	0,00	0,00	0,00
S.2.04.21.03.000	Altri trasferimenti in conto capitale n.a.c. a Enti di Previdenza	0,00	0,00	0,00	0,00
S.2.04.21.99.000	Altri trasferimenti in conto capitale n.a.c. a organismi interni e/o unita' locali della amministrazione	0,00	0,00	0,00	0,00
<b>S.2.04.22.00.000</b>	<b>Altri trasferimenti in conto capitale n.a.c. a Famiglie</b>	<b>0,00</b>	<b>0,00</b>	<b>0,00</b>	<b>0,00</b>
S.2.04.22.01.000	Altri trasferimenti in conto capitale n.a.c. a Famiglie	0,00	0,00	0,00	0,00
<b>S.2.04.23.00.000</b>	<b>Altri trasferimenti in conto capitale n.a.c. a Imprese</b>	<b>0,00</b>	<b>0,00</b>	<b>0,00</b>	<b>0,00</b>
S.2.04.23.01.000	Altri trasferimenti in conto capitale n.a.c. a imprese controllate	0,00	0,00	0,00	0,00
S.2.04.23.02.000	Altri trasferimenti in conto capitale n.a.c. a altre imprese partecipate	0,00	0,00	0,00	0,00
S.2.04.23.03.000	Altri trasferimenti in conto capitale n.a.c. a altre Imprese	0,00	0,00	0,00	0,00
<b>S.2.04.24.00.000</b>	<b>Altri trasferimenti in conto capitale n.a.c. a Istituzioni Sociali Private</b>	<b>0,00</b>	<b>0,00</b>	<b>0,00</b>	<b>0,00</b>
S.2.04.24.01.000	Altri trasferimenti in conto capitale n.a.c. a Istituzioni Sociali Private	0,00	0,00	0,00	0,00
<b>S.2.04.25.00.000</b>	<b>Altri trasferimenti in conto capitale n.a.c. all'Unione Europea e al Resto del Mondo</b>	<b>0,00</b>	<b>0,00</b>	<b>0,00</b>	<b>0,00</b>
S.2.04.25.01.000	Altri trasferimenti in conto capitale n.a.c. all'Unione Europea	0,00	0,00	0,00	0,00
S.2.04.25.02.000	Altri trasferimenti in conto capitale n.a.c. al Resto del Mondo	0,00	0,00	0,00	0,00
<b>S.2.05.00.00.000</b>	<b>Altre spese in conto capitale</b>	<b>431.539,99</b>	<b>0,00</b>	<b>0,00</b>	<b>0,00</b>
<b>S.2.05.01.00.000</b>	<b>Fondi di riserva e altri accantonamenti in c/capitale</b>	<b>0,00</b>	<b>0,00</b>	<b>0,00</b>	<b>0,00</b>
S.2.05.01.01.000	Fondi di riserva in c/capitale	0,00	0,00	0,00	0,00
S.2.05.01.02.000	Fondi speciali c/capitale	0,00	0,00	0,00	0,00
S.2.05.01.99.000	Altri accantonamenti in c/capitale	0,00	0,00	0,00	0,00
<b>S.2.05.02.00.000</b>	<b>Fondi pluriennali vincolati c/capitale</b>	<b>431.539,99</b>	<b>0,00</b>	<b>0,00</b>	<b>0,00</b>
S.2.05.02.01.000	Fondi pluriennali vincolati c/capitale	431.539,99	0,00	0,00	0,00
<b>S.2.05.03.00.000</b>	<b>Fondo crediti di dubbia e difficile esazione in c/capitale</b>	<b>0,00</b>	<b>0,00</b>	<b>0,00</b>	<b>0,00</b>
S.2.05.03.01.000	Fondo crediti di dubbia e difficile esazione in c/capitale	0,00	0,00	0,00	0,00
<b>S.2.05.04.00.000</b>	<b>Altri rimborsi in conto capitale di somme non dovute o incassate in eccesso</b>	<b>0,00</b>	<b>0,00</b>	<b>0,00</b>	<b>0,00</b>
S.2.05.04.01.000	Rimborsi in conto capitale ad Amministrazioni Centrali di somme non dovute o incassate in eccesso	0,00	0,00	0,00	0,00
S.2.05.04.02.000	Rimborsi in conto capitale ad Amministrazioni Locali di somme non dovute o incassate in eccesso	0,00	0,00	0,00	0,00
S.2.05.04.03.000	Rimborsi in conto capitale a Enti Previdenziali di somme non dovute o incassate in eccesso	0,00	0,00	0,00	0,00



## ELENCO DELLE PREVISIONI E DEI RISULTATI DI COMPETENZA E DI CASSA SECONDO LA STRUTTURA DEL PIANO DEI CONTI

CODIFICA DEL PIANO DEI CONTI	DENOMINAZIONE VOCE del PIANO DEI CONTI	COMPETENZA		CASSA	
		PREVISIONI	RISULTATI	PREVISIONI	RISULTATI
S.2.05.04.04.000	Rimborsi in conto capitale a Famiglie di somme non dovute o incassate in eccesso	0,00	0,00	0,00	0,00
S.2.05.04.05.000	Rimborsi in conto capitale a Imprese di somme non dovute o incassate in eccesso	0,00	0,00	0,00	0,00
S.2.05.04.06.000	Rimborsi in conto capitale a Istituzioni Sociali Private di somme non dovute o incassate in eccesso	0,00	0,00	0,00	0,00
S.2.05.04.07.000	Rimborsi in conto capitale a UE e Resto del Mondo di somme non dovute o incassate in eccesso	0,00	0,00	0,00	0,00
<b>S.2.05.99.00.000</b>	<b>Altre spese in conto capitale n.a.c.</b>	<b>0,00</b>	<b>0,00</b>	<b>0,00</b>	<b>0,00</b>
S.2.05.99.99.000	Altre spese in conto capitale n.a.c.	0,00	0,00	0,00	0,00
<b>S.3.00.00.00.000</b>	<b>SPESE PER INCREMENTO ATTIVITA' FINANZIARIE</b>	<b>0,00</b>	<b>0,00</b>	<b>0,00</b>	<b>0,00</b>
<b>S.3.01.00.00.000</b>	<b>Acquisizioni di attivita' finanziarie</b>	<b>0,00</b>	<b>0,00</b>	<b>0,00</b>	<b>0,00</b>
<b>S.3.01.01.00.000</b>	<b>Acquisizioni di partecipazioni e conferimenti di capitale</b>	<b>0,00</b>	<b>0,00</b>	<b>0,00</b>	<b>0,00</b>
S.3.01.01.01.000	Acquisizioni di partecipazioni e conferimenti di capitale in imprese incluse nelle Amministrazioni Centrali	0,00	0,00	0,00	0,00
S.3.01.01.02.000	Acquisizioni di partecipazioni e conferimenti di capitale in imprese incluse nelle Amministrazioni Locali	0,00	0,00	0,00	0,00
S.3.01.01.03.000	Acquisizioni di partecipazioni e conferimenti di capitale in altre imprese	0,00	0,00	0,00	0,00
S.3.01.01.04.000	Acquisizioni di partecipazioni e conferimenti di capitale in Istituzioni sociali private - ISP	0,00	0,00	0,00	0,00
S.3.01.01.05.000	Acquisizioni di partecipazioni e conferimenti di capitale in PA incluse nelle Amministrazioni Locali	0,00	0,00	0,00	0,00
<b>S.3.01.02.00.000</b>	<b>Acquisizioni di quote di fondi comuni di investimento</b>	<b>0,00</b>	<b>0,00</b>	<b>0,00</b>	<b>0,00</b>
S.3.01.02.01.000	Acquisizioni di quote di fondi immobiliari	0,00	0,00	0,00	0,00
S.3.01.02.02.000	Acquisizioni di quote di altri fondi comuni di investimento	0,00	0,00	0,00	0,00
<b>S.3.01.03.00.000</b>	<b>Acquisizione di titoli obbligazionari a breve termine</b>	<b>0,00</b>	<b>0,00</b>	<b>0,00</b>	<b>0,00</b>
S.3.01.03.01.000	Acquisizione di titoli obbligazionari a breve termine emessi da Amministrazioni Centrali	0,00	0,00	0,00	0,00
S.3.01.03.02.000	Acquisizione di titoli obbligazionari a breve termine emessi da Amministrazioni Locali	0,00	0,00	0,00	0,00
S.3.01.03.03.000	Acquisizione di titoli obbligazionari a breve termine emessi da imprese residenti	0,00	0,00	0,00	0,00
S.3.01.03.04.000	Acquisizione di titoli obbligazionari a breve termine emessi da soggetti non residenti	0,00	0,00	0,00	0,00
<b>S.3.01.04.00.000</b>	<b>Acquisizione di titoli obbligazionari a medio-lungo termine</b>	<b>0,00</b>	<b>0,00</b>	<b>0,00</b>	<b>0,00</b>
S.3.01.04.01.000	Acquisizione di titoli obbligazionari a medio-lungo emessi da Amministrazioni Centrali	0,00	0,00	0,00	0,00
S.3.01.04.02.000	Acquisizione di titoli obbligazionari a medio-lungo emessi da Amministrazioni Locali	0,00	0,00	0,00	0,00
S.3.01.04.03.000	Acquisizione di titoli obbligazionari a medio-lungo emessi da altri soggetti residenti	0,00	0,00	0,00	0,00
S.3.01.04.04.000	Acquisizione di titoli obbligazionari a medio-lungo emessi da soggetti non residenti	0,00	0,00	0,00	0,00
<b>S.3.02.00.00.000</b>	<b>Concessione crediti di breve termine</b>	<b>0,00</b>	<b>0,00</b>	<b>0,00</b>	<b>0,00</b>
<b>S.3.02.01.00.000</b>	<b>Concessione crediti di breve periodo a tasso agevolato a Amministrazioni Pubbliche</b>	<b>0,00</b>	<b>0,00</b>	<b>0,00</b>	<b>0,00</b>



## ELENCO DELLE PREVISIONI E DEI RISULTATI DI COMPETENZA E DI CASSA SECONDO LA STRUTTURA DEL PIANO DEI CONTI

CODIFICA DEL PIANO DEI CONTI	DENOMINAZIONE VOCE del PIANO DEI CONTI	COMPETENZA		CASSA	
		PREVISIONI	RISULTATI	PREVISIONI	RISULTATI
S.3.02.01.01.000	Concessione crediti di breve periodo a tasso agevolato a Amministrazioni Centrali	0,00	0,00	0,00	0,00
S.3.02.01.02.000	Concessione crediti di breve periodo a tasso agevolato a Amministrazioni Locali	0,00	0,00	0,00	0,00
S.3.02.01.03.000	Concessione crediti di breve periodo a tasso agevolato a Enti di Previdenza	0,00	0,00	0,00	0,00
S.3.02.01.04.000	Concessione crediti di breve periodo a tasso agevolato a organismi interni e/o unita' locali dell'amministrazione	0,00	0,00	0,00	0,00
<b>S.3.02.02.00.000</b>	<b>Concessione crediti di breve periodo a tasso agevolato a Famiglie</b>	<b>0,00</b>	<b>0,00</b>	<b>0,00</b>	<b>0,00</b>
S.3.02.02.01.000	Concessione crediti di breve periodo a tasso agevolato a Famiglie	0,00	0,00	0,00	0,00
<b>S.3.02.03.00.000</b>	<b>Concessione crediti di breve periodo a tasso agevolato a Imprese</b>	<b>0,00</b>	<b>0,00</b>	<b>0,00</b>	<b>0,00</b>
S.3.02.03.01.000	Concessione crediti di breve periodo a tasso agevolato a imprese controllate	0,00	0,00	0,00	0,00
S.3.02.03.02.000	Concessione crediti di breve periodo a tasso agevolato a altre imprese partecipate	0,00	0,00	0,00	0,00
S.3.02.03.03.000	Concessione crediti di breve periodo a tasso agevolato alla Cassa Depositi e Prestiti - SPA	0,00	0,00	0,00	0,00
S.3.02.03.04.000	Concessione crediti di breve periodo a tasso agevolato a altre Imprese	0,00	0,00	0,00	0,00
<b>S.3.02.04.00.000</b>	<b>Concessione crediti di breve periodo a tasso agevolato a Istituzioni Sociali Private</b>	<b>0,00</b>	<b>0,00</b>	<b>0,00</b>	<b>0,00</b>
S.3.02.04.01.000	Concessione crediti di breve periodo a tasso agevolato a Istituzioni Sociali Private	0,00	0,00	0,00	0,00
<b>S.3.02.05.00.000</b>	<b>Concessione crediti di breve periodo a tasso agevolato all'Unione Europea e al Resto del Mondo</b>	<b>0,00</b>	<b>0,00</b>	<b>0,00</b>	<b>0,00</b>
S.3.02.05.01.000	Concessione crediti di breve periodo a tasso agevolato all'Unione Europea	0,00	0,00	0,00	0,00
S.3.02.05.02.000	Concessione crediti di breve periodo a tasso agevolato al Resto del Mondo	0,00	0,00	0,00	0,00
<b>S.3.02.06.00.000</b>	<b>Concessione crediti di breve periodo a tasso non agevolato a Amministrazione Pubbliche</b>	<b>0,00</b>	<b>0,00</b>	<b>0,00</b>	<b>0,00</b>
S.3.02.06.01.000	Concessione crediti di breve periodo a tasso non agevolato a Amministrazioni Centrali	0,00	0,00	0,00	0,00
S.3.02.06.02.000	Concessione crediti di breve periodo a tasso non agevolato a Amministrazioni Locali	0,00	0,00	0,00	0,00
S.3.02.06.03.000	Concessione crediti di breve periodo a tasso non agevolato a Enti di Previdenza	0,00	0,00	0,00	0,00
S.3.02.06.04.000	Concessione crediti di breve periodo a tasso non agevolato a organismi interni e/o unita' locali dell'amministrazione	0,00	0,00	0,00	0,00
<b>S.3.02.07.00.000</b>	<b>Concessione crediti di breve periodo a tasso non agevolato a Famiglie</b>	<b>0,00</b>	<b>0,00</b>	<b>0,00</b>	<b>0,00</b>
S.3.02.07.01.000	Concessione crediti di breve periodo a tasso non agevolato a Famiglie	0,00	0,00	0,00	0,00
<b>S.3.02.08.00.000</b>	<b>Concessione crediti di breve periodo a tasso non agevolato a Imprese</b>	<b>0,00</b>	<b>0,00</b>	<b>0,00</b>	<b>0,00</b>
S.3.02.08.01.000	Concessione crediti di breve periodo a tasso non agevolato a imprese controllate	0,00	0,00	0,00	0,00
S.3.02.08.02.000	Concessione crediti di breve periodo a tasso non agevolato a altre imprese partecipate	0,00	0,00	0,00	0,00
S.3.02.08.03.000	Concessione crediti di breve periodo a tasso non agevolato alla Cassa Depositi e Prestiti - SPA	0,00	0,00	0,00	0,00
S.3.02.08.04.000	Concessione crediti di breve periodo a tasso non agevolato a altre Imprese	0,00	0,00	0,00	0,00



## ELENCO DELLE PREVISIONI E DEI RISULTATI DI COMPETENZA E DI CASSA SECONDO LA STRUTTURA DEL PIANO DEI CONTI

CODIFICA DEL PIANO DEI CONTI	DENOMINAZIONE VOCE del PIANO DEI CONTI	COMPETENZA		CASSA	
		PREVISIONI	RISULTATI	PREVISIONI	RISULTATI
<b>S.3.02.09.00.000</b>	<b>Concessione crediti di breve periodo a tasso non agevolato a Istituzioni Sociali Private</b>	<b>0,00</b>	<b>0,00</b>	<b>0,00</b>	<b>0,00</b>
S.3.02.09.01.000	Concessione crediti di breve periodo a tasso non agevolato a Istituzioni Sociali Private	0,00	0,00	0,00	0,00
<b>S.3.02.10.00.000</b>	<b>Concessione crediti di breve periodo a tasso non agevolato all'Unione Europea e al Resto del Mondo</b>	<b>0,00</b>	<b>0,00</b>	<b>0,00</b>	<b>0,00</b>
S.3.02.10.01.000	Concessione crediti di breve periodo a tasso non agevolato all'Unione Europea	0,00	0,00	0,00	0,00
S.3.02.10.02.000	Concessione crediti di breve periodo a tasso non agevolato al Resto del Mondo	0,00	0,00	0,00	0,00
<b>S.3.03.00.00.000</b>	<b>Concessione crediti di medio-lungo termine</b>	<b>0,00</b>	<b>0,00</b>	<b>0,00</b>	<b>0,00</b>
<b>S.3.03.01.00.000</b>	<b>Concessione Crediti di medio-lungo termine a tasso agevolato a Amministrazione Pubbliche</b>	<b>0,00</b>	<b>0,00</b>	<b>0,00</b>	<b>0,00</b>
S.3.03.01.01.000	Concessione Crediti di medio-lungo termine a tasso agevolato a Amministrazioni Centrali	0,00	0,00	0,00	0,00
S.3.03.01.02.000	Concessione Crediti di medio-lungo termine a tasso agevolato a Amministrazioni Locali	0,00	0,00	0,00	0,00
S.3.03.01.03.000	Concessione Crediti di medio-lungo termine a tasso agevolato a Enti di Previdenza	0,00	0,00	0,00	0,00
S.3.03.01.04.000	Concessione Crediti di medio-lungo termine a tasso agevolato a organismi interni e/o unita' locali dell'amministrazione	0,00	0,00	0,00	0,00
<b>S.3.03.02.00.000</b>	<b>Concessione Crediti di medio-lungo termine a tasso agevolato a Famiglie</b>	<b>0,00</b>	<b>0,00</b>	<b>0,00</b>	<b>0,00</b>
S.3.03.02.01.000	Concessione Crediti di medio-lungo termine a tasso agevolato a Famiglie	0,00	0,00	0,00	0,00
<b>S.3.03.03.00.000</b>	<b>Concessione Crediti di medio-lungo termine a tasso agevolato a Imprese</b>	<b>0,00</b>	<b>0,00</b>	<b>0,00</b>	<b>0,00</b>
S.3.03.03.01.000	Concessione Crediti di medio-lungo termine a tasso agevolato a imprese controllate	0,00	0,00	0,00	0,00
S.3.03.03.02.000	Concessione Crediti di medio-lungo termine a tasso agevolato a altre imprese partecipate	0,00	0,00	0,00	0,00
S.3.03.03.03.000	Concessione Crediti di medio-lungo termine a tasso agevolato alla Cassa Depositi e Prestiti - SPA	0,00	0,00	0,00	0,00
S.3.03.03.04.000	Concessione Crediti di medio-lungo termine a tasso agevolato a altre Imprese	0,00	0,00	0,00	0,00
<b>S.3.03.04.00.000</b>	<b>Concessione Crediti di medio-lungo termine a tasso agevolato a Istituzioni Sociali Private</b>	<b>0,00</b>	<b>0,00</b>	<b>0,00</b>	<b>0,00</b>
S.3.03.04.01.000	Concessione Crediti di medio-lungo termine a tasso agevolato a Istituzioni Sociali Private	0,00	0,00	0,00	0,00
<b>S.3.03.05.00.000</b>	<b>Concessione Crediti di medio-lungo termine a tasso agevolato all'Unione Europea e al Resto del Mondo</b>	<b>0,00</b>	<b>0,00</b>	<b>0,00</b>	<b>0,00</b>
S.3.03.05.01.000	Concessione Crediti di medio-lungo termine a tasso agevolato all'Unione Europea	0,00	0,00	0,00	0,00
S.3.03.05.02.000	Concessione Crediti di medio-lungo termine a tasso agevolato al Resto del Mondo	0,00	0,00	0,00	0,00
<b>S.3.03.06.00.000</b>	<b>Concessione crediti di medio-lungo termine a tasso non agevolato a Amministrazione Pubbliche</b>	<b>0,00</b>	<b>0,00</b>	<b>0,00</b>	<b>0,00</b>





## ELENCO DELLE PREVISIONI E DEI RISULTATI DI COMPETENZA E DI CASSA SECONDO LA STRUTTURA DEL PIANO DEI CONTI

CODIFICA DEL PIANO DEI CONTI	DENOMINAZIONE VOCE del PIANO DEI CONTI	COMPETENZA		CASSA	
		PREVISIONI	RISULTATI	PREVISIONI	RISULTATI
S.3.03.06.01.000	Concessione crediti di medio-lungo termine a tasso non agevolato a Amministrazioni Centrali	0,00	0,00	0,00	0,00
S.3.03.06.02.000	Concessione crediti di medio-lungo termine a tasso non agevolato a Amministrazioni Locali	0,00	0,00	0,00	0,00
S.3.03.06.03.000	Concessione crediti di medio-lungo termine a tasso non agevolato a Enti di Previdenza	0,00	0,00	0,00	0,00
S.3.03.06.04.000	Concessione crediti di medio-lungo termine a tasso non agevolato a organismi interni e/o unita' locali dell'amministrazione	0,00	0,00	0,00	0,00
<b>S.3.03.07.00.000</b>	<b>Concessione crediti di medio-lungo termine a tasso non agevolato a Famiglie</b>	<b>0,00</b>	<b>0,00</b>	<b>0,00</b>	<b>0,00</b>
S.3.03.07.01.000	Concessione crediti di medio-lungo termine a tasso non agevolato a Famiglie	0,00	0,00	0,00	0,00
<b>S.3.03.08.00.000</b>	<b>Concessione crediti di medio-lungo termine a tasso non agevolato a Imprese</b>	<b>0,00</b>	<b>0,00</b>	<b>0,00</b>	<b>0,00</b>
S.3.03.08.01.000	Concessione crediti di medio-lungo termine a tasso non agevolato a imprese controllate	0,00	0,00	0,00	0,00
S.3.03.08.02.000	Concessione crediti di medio-lungo termine a tasso non agevolato a altre imprese partecipate	0,00	0,00	0,00	0,00
S.3.03.08.03.000	Concessione crediti di medio-lungo termine a tasso non agevolato alla Cassa Depositi e Prestiti - SPA	0,00	0,00	0,00	0,00
S.3.03.08.04.000	Concessione crediti di medio-lungo termine a tasso non agevolato a altre Imprese	0,00	0,00	0,00	0,00
<b>S.3.03.09.00.000</b>	<b>Concessione crediti di medio-lungo termine a tasso non agevolato a Istituzioni Sociali Private</b>	<b>0,00</b>	<b>0,00</b>	<b>0,00</b>	<b>0,00</b>
S.3.03.09.01.000	Concessione crediti di medio-lungo termine a tasso non agevolato a Istituzioni Sociali Private	0,00	0,00	0,00	0,00
<b>S.3.03.10.00.000</b>	<b>Concessione crediti di medio-lungo termine a tasso non agevolato all'Unione Europea e al Resto del Mondo</b>	<b>0,00</b>	<b>0,00</b>	<b>0,00</b>	<b>0,00</b>
S.3.03.10.01.000	Concessione crediti di medio-lungo termine a tasso non agevolato all'Unione Europea	0,00	0,00	0,00	0,00
S.3.03.10.02.000	Concessione crediti di medio-lungo termine a tasso non agevolato al Resto del Mondo	0,00	0,00	0,00	0,00
<b>S.3.03.11.00.000</b>	<b>Concessione crediti a Amministrazioni Pubbliche a seguito di escussione di garanzie</b>	<b>0,00</b>	<b>0,00</b>	<b>0,00</b>	<b>0,00</b>
S.3.03.11.01.000	Concessione crediti a Amministrazioni Centrali a seguito di escussione di garanzie	0,00	0,00	0,00	0,00
S.3.03.11.02.000	Concessione crediti a Amministrazioni Locali a seguito di escussione di garanzie	0,00	0,00	0,00	0,00
S.3.03.11.03.000	Concessione crediti a Enti di Previdenza a seguito di escussione di garanzie	0,00	0,00	0,00	0,00
<b>S.3.03.12.00.000</b>	<b>Concessione crediti a Famiglie a seguito di escussione di garanzie</b>	<b>0,00</b>	<b>0,00</b>	<b>0,00</b>	<b>0,00</b>
S.3.03.12.01.000	Concessione crediti a Famiglie a seguito di escussione di garanzie	0,00	0,00	0,00	0,00
<b>S.3.03.13.00.000</b>	<b>Concessione crediti a Imprese a seguito di escussione di garanzie</b>	<b>0,00</b>	<b>0,00</b>	<b>0,00</b>	<b>0,00</b>
S.3.03.13.01.000	Concessione crediti a imprese controllate a seguito di escussione di garanzie	0,00	0,00	0,00	0,00
S.3.03.13.02.000	Concessione crediti a altre imprese partecipate a seguito di escussione di garanzie	0,00	0,00	0,00	0,00
S.3.03.13.03.000	Concessione crediti alla Cassa Depositi e Prestiti - SPA a seguito di escussione di garanzie	0,00	0,00	0,00	0,00
S.3.03.13.04.000	Concessione crediti a altre Imprese a seguito di escussione di garanzie	0,00	0,00	0,00	0,00



## ELENCO DELLE PREVISIONI E DEI RISULTATI DI COMPETENZA E DI CASSA SECONDO LA STRUTTURA DEL PIANO DEI CONTI

CODIFICA DEL PIANO DEI CONTI	DENOMINAZIONE VOCE del PIANO DEI CONTI	COMPETENZA		CASSA	
		PREVISIONI	RISULTATI	PREVISIONI	RISULTATI
<b>S.3.03.14.00.000</b>	<b>Concessione crediti a Istituzioni Sociali Private a seguito di escussione di garanzie</b>	<b>0,00</b>	<b>0,00</b>	<b>0,00</b>	<b>0,00</b>
S.3.03.14.01.000	Concessione crediti a Istituzioni Sociali Private a seguito di escussione di garanzie	0,00	0,00	0,00	0,00
<b>S.3.03.15.00.000</b>	<b>Concessione crediti a Unione Europea e del Resto del Mondo a seguito di escussione di garanzie</b>	<b>0,00</b>	<b>0,00</b>	<b>0,00</b>	<b>0,00</b>
S.3.03.15.01.000	Concessione crediti a Unione Europea a seguito di escussione di garanzie	0,00	0,00	0,00	0,00
S.3.03.15.02.000	Concessione crediti a Resto del Mondo a seguito di escussione di garanzie	0,00	0,00	0,00	0,00
<b>S.3.04.00.00.000</b>	<b>Altre spese per incremento di attivita' finanziarie</b>	<b>0,00</b>	<b>0,00</b>	<b>0,00</b>	<b>0,00</b>
<b>S.3.04.01.00.000</b>	<b>Incremento di altre attivita' finanziarie verso Amministrazione Pubbliche</b>	<b>0,00</b>	<b>0,00</b>	<b>0,00</b>	<b>0,00</b>
S.3.04.01.01.000	Incremento di altre attivita' finanziarie verso Amministrazioni Centrali	0,00	0,00	0,00	0,00
S.3.04.01.02.000	Incremento di altre attivita' finanziarie verso Amministrazioni Locali	0,00	0,00	0,00	0,00
S.3.04.01.03.000	Incremento di altre attivita' finanziarie verso Enti di Previdenza	0,00	0,00	0,00	0,00
<b>S.3.04.02.00.000</b>	<b>Incremento di altre attivita' finanziarie verso Famiglie</b>	<b>0,00</b>	<b>0,00</b>	<b>0,00</b>	<b>0,00</b>
S.3.04.02.01.000	Incremento di altre attivita' finanziarie verso Famiglie	0,00	0,00	0,00	0,00
<b>S.3.04.03.00.000</b>	<b>Incremento di altre attivita' finanziarie verso Imprese</b>	<b>0,00</b>	<b>0,00</b>	<b>0,00</b>	<b>0,00</b>
S.3.04.03.01.000	Incremento di altre attivita' finanziarie verso imprese controllate	0,00	0,00	0,00	0,00
S.3.04.03.02.000	Incremento di altre attivita' finanziarie verso altre imprese partecipate	0,00	0,00	0,00	0,00
S.3.04.03.03.000	Incremento di altre attivita' finanziarie verso la Cassa Depositi e Prestiti - SPA	0,00	0,00	0,00	0,00
S.3.04.03.04.000	Incremento di altre attivita' finanziarie verso altre Imprese	0,00	0,00	0,00	0,00
<b>S.3.04.04.00.000</b>	<b>Incremento di altre attivita' finanziarie verso Istituzioni Sociali Private</b>	<b>0,00</b>	<b>0,00</b>	<b>0,00</b>	<b>0,00</b>
S.3.04.04.01.000	Incremento di altre attivita' finanziarie verso Istituzioni Sociali Private	0,00	0,00	0,00	0,00
<b>S.3.04.05.00.000</b>	<b>Incremento di altre attivita' finanziarie verso UE e Resto del Mondo</b>	<b>0,00</b>	<b>0,00</b>	<b>0,00</b>	<b>0,00</b>
S.3.04.05.01.000	Incremento di altre attivita' finanziarie verso la UE	0,00	0,00	0,00	0,00
S.3.04.05.02.000	Incremento di altre attivita' finanziarie verso il Resto del Mondo	0,00	0,00	0,00	0,00
<b>S.3.04.06.00.000</b>	<b>Versamenti ai conti di tesoreria statale (da parte dei soggetti non sottoposti al regime di Tesoreria Unica)</b>	<b>0,00</b>	<b>0,00</b>	<b>0,00</b>	<b>0,00</b>
S.3.04.06.01.000	Versamenti ai conti di tesoreria statale (da parte dei soggetti non sottoposti al regime di Tesoreria Unica)	0,00	0,00	0,00	0,00
<b>S.3.04.07.00.000</b>	<b>Versamenti a depositi bancari</b>	<b>0,00</b>	<b>0,00</b>	<b>0,00</b>	<b>0,00</b>
S.3.04.07.01.000	Versamenti a depositi bancari	0,00	0,00	0,00	0,00



## ELENCO DELLE PREVISIONI E DEI RISULTATI DI COMPETENZA E DI CASSA SECONDO LA STRUTTURA DEL PIANO DEI CONTI

CODIFICA DEL PIANO DEI CONTI	DENOMINAZIONE VOCE del PIANO DEI CONTI	COMPETENZA		CASSA	
		PREVISIONI	RISULTATI	PREVISIONI	RISULTATI
<b>S.3.04.08.00.000</b>	<b>Spese da derivato di ammortamento</b>	<b>0,00</b>	<b>0,00</b>	<b>0,00</b>	<b>0,00</b>
S.3.04.08.01.000	Spese da derivato di ammortamento	0,00	0,00	0,00	0,00
<b>S.3.04.09.00.000</b>	<b>Fondo pluriennale vincolato per attivita' finanziarie</b>	<b>0,00</b>	<b>0,00</b>	<b>0,00</b>	<b>0,00</b>
S.3.04.09.01.000	Fondo pluriennale vincolato per attivita' finanziarie	0,00	0,00	0,00	0,00
<b>S.4.00.00.00.000</b>	<b>RIMBORSO PRESTITI</b>	<b>0,00</b>	<b>0,00</b>	<b>0,00</b>	<b>0,00</b>
<b>S.4.01.00.00.000</b>	<b>Rimborso di titoli obbligazionari</b>	<b>0,00</b>	<b>0,00</b>	<b>0,00</b>	<b>0,00</b>
<b>S.4.01.01.00.000</b>	<b>Rimborso di titoli obbligazionari a breve termine</b>	<b>0,00</b>	<b>0,00</b>	<b>0,00</b>	<b>0,00</b>
S.4.01.01.01.000	Rimborso di titoli obbligazionari a breve termine in valuta domestica	0,00	0,00	0,00	0,00
S.4.01.01.02.000	Rimborso di titoli obbligazionari a breve termine in valuta estera	0,00	0,00	0,00	0,00
<b>S.4.01.02.00.000</b>	<b>Rimborso di titoli obbligazionari a medio-lungo termine</b>	<b>0,00</b>	<b>0,00</b>	<b>0,00</b>	<b>0,00</b>
S.4.01.02.01.000	Rimborso di titoli obbligazionari a medio-lungo termine in valuta domestica	0,00	0,00	0,00	0,00
S.4.01.02.02.000	Rimborso di titoli obbligazionari a medio-lungo termine in valuta estera	0,00	0,00	0,00	0,00
<b>S.4.02.00.00.000</b>	<b>Rimborso prestiti a breve termine</b>	<b>0,00</b>	<b>0,00</b>	<b>0,00</b>	<b>0,00</b>
<b>S.4.02.01.00.000</b>	<b>Rimborso Finanziamenti a breve termine</b>	<b>0,00</b>	<b>0,00</b>	<b>0,00</b>	<b>0,00</b>
S.4.02.01.01.000	Rimborso finanziamenti a breve termine a Amministrazioni Centrali	0,00	0,00	0,00	0,00
S.4.02.01.02.000	Rimborso finanziamenti a breve termine a Amministrazioni Locali	0,00	0,00	0,00	0,00
S.4.02.01.03.000	Rimborso finanziamenti a breve termine a Enti previdenziali	0,00	0,00	0,00	0,00
S.4.02.01.04.000	Rimborso finanziamenti a breve termine a Imprese	0,00	0,00	0,00	0,00
S.4.02.01.05.000	Rimborso finanziamenti a breve termine a altri soggetti	0,00	0,00	0,00	0,00
<b>S.4.02.02.00.000</b>	<b>Chiusura Anticipazioni</b>	<b>0,00</b>	<b>0,00</b>	<b>0,00</b>	<b>0,00</b>
S.4.02.02.01.000	Chiusura Anticipazioni a titolo oneroso	0,00	0,00	0,00	0,00
S.4.02.02.02.000	Chiusura Anticipazioni a titolo non oneroso	0,00	0,00	0,00	0,00
<b>S.4.03.00.00.000</b>	<b>Rimborso mutui e altri finanziamenti a medio lungo termine</b>	<b>0,00</b>	<b>0,00</b>	<b>0,00</b>	<b>0,00</b>
<b>S.4.03.01.00.000</b>	<b>Rimborso Mutui e altri finanziamenti a medio lungo termine</b>	<b>0,00</b>	<b>0,00</b>	<b>0,00</b>	<b>0,00</b>
S.4.03.01.01.000	Rimborso Mutui e altri finanziamenti a medio lungo termine ad Amministrazioni Centrali	0,00	0,00	0,00	0,00
S.4.03.01.02.000	Rimborso Mutui e altri finanziamenti a medio lungo termine a Amministrazioni Locali	0,00	0,00	0,00	0,00
S.4.03.01.03.000	Rimborso Mutui e altri finanziamenti a medio lungo termine a Enti previdenziali	0,00	0,00	0,00	0,00
S.4.03.01.04.000	Rimborso Mutui e altri finanziamenti a medio lungo termine a Imprese	0,00	0,00	0,00	0,00
S.4.03.01.05.000	Rimborso Mutui e altri finanziamenti a medio lungo termine ad altri soggetti con controparte residente	0,00	0,00	0,00	0,00
S.4.03.01.06.000	Rimborso Mutui e altri finanziamenti a medio lungo termine ad altri soggetti con controparte non residente	0,00	0,00	0,00	0,00



## ELENCO DELLE PREVISIONI E DEI RISULTATI DI COMPETENZA E DI CASSA SECONDO LA STRUTTURA DEL PIANO DEI CONTI

CODIFICA DEL PIANO DEI CONTI	DENOMINAZIONE VOCE del PIANO DEI CONTI	COMPETENZA		CASSA	
		PREVISIONI	RISULTATI	PREVISIONI	RISULTATI
<b>S.4.03.02.00.000</b>	<b>Rimborso prestiti da attualizzazione Contributi Pluriennali</b>	<b>0,00</b>	<b>0,00</b>	<b>0,00</b>	<b>0,00</b>
S.4.03.02.01.000	Rimborso prestiti da attualizzazione Contributi Pluriennali	0,00	0,00	0,00	0,00
<b>S.4.04.00.00.000</b>	<b>Rimborso di altre forme di indebitamento</b>	<b>0,00</b>	<b>0,00</b>	<b>0,00</b>	<b>0,00</b>
<b>S.4.04.02.00.000</b>	<b>Rimborso Prestiti - Leasing finanziario</b>	<b>0,00</b>	<b>0,00</b>	<b>0,00</b>	<b>0,00</b>
S.4.04.02.01.000	Rimborso Prestiti - Leasing finanziario	0,00	0,00	0,00	0,00
<b>S.4.04.03.00.000</b>	<b>Rimborso Prestiti - Operazioni di cartolarizzazione</b>	<b>0,00</b>	<b>0,00</b>	<b>0,00</b>	<b>0,00</b>
S.4.04.03.01.000	Rimborso Prestiti - Operazioni di cartolarizzazione	0,00	0,00	0,00	0,00
<b>S.4.04.04.00.000</b>	<b>Rimborso prestiti - Derivati</b>	<b>0,00</b>	<b>0,00</b>	<b>0,00</b>	<b>0,00</b>
S.4.04.04.01.000	Rimborso prestiti - Derivati	0,00	0,00	0,00	0,00
<b>S.4.05.00.00.000</b>	<b>Fondi per rimborso prestiti</b>	<b>0,00</b>	<b>0,00</b>	<b>0,00</b>	<b>0,00</b>
<b>S.4.05.01.00.000</b>	<b>Fondo per il D.L. n. 35/2013 e successive modificazioni e rifinanziamenti</b>	<b>0,00</b>	<b>0,00</b>	<b>0,00</b>	<b>0,00</b>
S.4.05.01.01.000	Fondo per il D.L. n. 35/2013 e successive modificazioni e rifinanziamenti	0,00	0,00	0,00	0,00
<b>S.4.05.99.00.000</b>	<b>Altri fondi per rimborso prestiti</b>	<b>0,00</b>	<b>0,00</b>	<b>0,00</b>	<b>0,00</b>
S.4.05.99.99.000	Altri fondi per rimborso prestiti	0,00	0,00	0,00	0,00
<b>S.5.00.00.00.000</b>	<b>CHIUSURA ANTICIPAZIONI RICEVUTE DA ISTITUTO TESORIERE/CASSIERE</b>	<b>0,00</b>	<b>0,00</b>	<b>0,00</b>	<b>0,00</b>
<b>S.5.01.00.00.000</b>	<b>Chiusura Anticipazioni ricevute da istituto tesoriere/cassiere</b>	<b>0,00</b>	<b>0,00</b>	<b>0,00</b>	<b>0,00</b>
<b>S.5.01.01.00.000</b>	<b>Chiusura Anticipazioni ricevute da istituto tesoriere/cassiere</b>	<b>0,00</b>	<b>0,00</b>	<b>0,00</b>	<b>0,00</b>
S.5.01.01.01.000	Chiusura Anticipazioni ricevute da istituto tesoriere/cassiere	0,00	0,00	0,00	0,00
<b>S.7.00.00.00.000</b>	<b>USCITE PER CONTO TERZI E PARTITE DI GIRO</b>	<b>4.014.200,00</b>	<b>3.556.207,07</b>	<b>4.361.701,82</b>	<b>3.586.241,32</b>
<b>S.7.01.00.00.000</b>	<b>Uscite per partite di giro</b>	<b>4.010.000,00</b>	<b>3.556.014,26</b>	<b>4.357.501,82</b>	<b>3.586.048,51</b>
<b>S.7.01.01.00.000</b>	<b>Versamenti di altre ritenute</b>	<b>379.000,00</b>	<b>376.724,05</b>	<b>408.685,41</b>	<b>381.723,65</b>
S.7.01.01.01.000	Versamento della ritenuta del 4% sui contributi pubblici	3.000,00	820,00	3.760,00	1.240,00
S.7.01.01.02.000	Versamento delle ritenute per scissione contabile IVA (split payment)	376.000,00	375.904,05	404.925,41	380.483,65
S.7.01.01.99.000	Versamento di altre ritenute n.a.c.	0,00	0,00	0,00	0,00
<b>S.7.01.02.00.000</b>	<b>Versamenti di ritenute su Redditi da lavoro dipendente</b>	<b>3.550.000,00</b>	<b>3.111.366,38</b>	<b>3.865.819,93</b>	<b>3.134.866,55</b>
S.7.01.02.01.000	Versamenti di ritenute erariali su Redditi da lavoro dipendente rimosse per conto terzi	2.900.000,00	2.673.543,69	3.146.323,54	2.681.609,56
S.7.01.02.02.000	Versamenti di ritenute previdenziali e assistenziali su Redditi da lavoro dipendente rimosse per conto terzi	540.000,00	375.515,09	608.443,09	390.791,26
S.7.01.02.99.000	Altri versamenti di ritenute al personale dipendente per conto di terzi	110.000,00	62.307,60	111.053,30	62.465,73



## ELENCO DELLE PREVISIONI E DEI RISULTATI DI COMPETENZA E DI CASSA SECONDO LA STRUTTURA DEL PIANO DEI CONTI

CODIFICA DEL PIANO DEI CONTI	DENOMINAZIONE VOCE del PIANO DEI CONTI	COMPETENZA		CASSA	
		PREVISIONI	RISULTATI	PREVISIONI	RISULTATI
<b>S.7.01.03.00.000</b>	<b>Versamenti di ritenute su Redditi da lavoro autonomo</b>	<b>35.000,00</b>	<b>34.787,17</b>	<b>36.937,40</b>	<b>36.262,57</b>
S.7.01.03.01.000	Versamenti di ritenute erariali su Redditi da lavoro autonomo per conto terzi	35.000,00	34.787,17	36.937,40	36.262,57
S.7.01.03.02.000	Versamenti di ritenute previdenziali e assistenziali su Redditi da lavoro autonomo per conto terzi	0,00	0,00	0,00	0,00
S.7.01.03.99.000	Altri versamenti di ritenute al personale con contratto di lavoro autonomo per conto di terzi	0,00	0,00	0,00	0,00
<b>S.7.01.04.00.000</b>	<b>Trasferimento di risorse dalla gestione ordinaria alla gestione sanitaria della Regione</b>	<b>0,00</b>	<b>0,00</b>	<b>0,00</b>	<b>0,00</b>
S.7.01.04.01.000	Destinazione di risorse regionali per il finanziamento aggiuntivo della Sanita' - per equilibri di sistema	0,00	0,00	0,00	0,00
S.7.01.04.02.000	Destinazione di risorse regionali per il finanziamento aggiuntivo della Sanita' - quota manovra per equilibri di sistema	0,00	0,00	0,00	0,00
S.7.01.04.99.000	Destinazione di risorse regionali per il finanziamento aggiuntivo della Sanita' n.a.c.	0,00	0,00	0,00	0,00
<b>S.7.01.99.00.000</b>	<b>Altre uscite per partite di giro</b>	<b>46.000,00</b>	<b>33.136,66</b>	<b>46.059,08</b>	<b>33.195,74</b>
S.7.01.99.01.000	Spese non andate a buon fine	15.000,00	9.967,16	15.059,08	10.026,24
S.7.01.99.02.000	Chiusura anticipazioni sanita' della tesoreria statale	0,00	0,00	0,00	0,00
S.7.01.99.03.000	Costituzione fondi economali e carte aziendali	26.000,00	22.538,50	26.000,00	22.538,50
S.7.01.99.04.000	Integrazione disponibilita' dal conto sanita' al conto non sanita' della Regione	0,00	0,00	0,00	0,00
S.7.01.99.05.000	Integrazione disponibilita' dal conto non sanita' al conto sanita' della Regione	0,00	0,00	0,00	0,00
S.7.01.99.06.000	Uscite derivanti dalla gestione degli incassi vincolati degli enti locali	0,00	0,00	0,00	0,00
S.7.01.99.99.000	Altre uscite per partite di giro n.a.c.	5.000,00	631,00	5.000,00	631,00
<b>S.7.02.00.00.000</b>	<b>Uscite per conto terzi</b>	<b>4.200,00</b>	<b>192,81</b>	<b>4.200,00</b>	<b>192,81</b>
<b>S.7.02.01.00.000</b>	<b>Acquisto di beni e servizi per conto terzi</b>	<b>0,00</b>	<b>0,00</b>	<b>0,00</b>	<b>0,00</b>
S.7.02.01.01.000	Acquisto di beni per conto di terzi	0,00	0,00	0,00	0,00
S.7.02.01.02.000	Acquisto di servizi per conto di terzi	0,00	0,00	0,00	0,00
<b>S.7.02.02.00.000</b>	<b>Trasferimenti per conto terzi a Amministrazioni pubbliche</b>	<b>1.000,00</b>	<b>0,00</b>	<b>1.000,00</b>	<b>0,00</b>
S.7.02.02.01.000	Trasferimenti per conto terzi a Amministrazioni Centrali	1.000,00	0,00	1.000,00	0,00
S.7.02.02.02.000	Trasferimenti per conto terzi a Amministrazioni Locali	0,00	0,00	0,00	0,00
S.7.02.02.03.000	Trasferimenti per conto terzi a Enti di Previdenza	0,00	0,00	0,00	0,00
<b>S.7.02.03.00.000</b>	<b>Trasferimenti per conto terzi a Altri settori</b>	<b>200,00</b>	<b>192,81</b>	<b>200,00</b>	<b>192,81</b>
S.7.02.03.01.000	Trasferimenti per conto terzi a Famiglie	200,00	192,81	200,00	192,81
S.7.02.03.02.000	Trasferimenti per conto terzi a Imprese	0,00	0,00	0,00	0,00
S.7.02.03.03.000	Trasferimenti per conto terzi a Istituzioni Sociali Private	0,00	0,00	0,00	0,00
S.7.02.03.04.000	Trasferimenti per conto terzi all'Unione Europea e al Resto del Mondo	0,00	0,00	0,00	0,00
<b>S.7.02.04.00.000</b>	<b>Depositi di/presso terzi</b>	<b>0,00</b>	<b>0,00</b>	<b>0,00</b>	<b>0,00</b>



## ELENCO DELLE PREVISIONI E DEI RISULTATI DI COMPETENZA E DI CASSA SECONDO LA STRUTTURA DEL PIANO DEI CONTI

CODIFICA DEL PIANO DEI CONTI	DENOMINAZIONE VOCE del PIANO DEI CONTI	COMPETENZA		CASSA	
		PREVISIONI	RISULTATI	PREVISIONI	RISULTATI
S.7.02.04.01.000	Costituzione di depositi cauzionali o contrattuali presso terzi	0,00	0,00	0,00	0,00
S.7.02.04.02.000	Restituzione di depositi cauzionali o contrattuali di terzi	0,00	0,00	0,00	0,00
<b>S.7.02.05.00.000</b>	<b>Versamenti di imposte e tributi riscosse per conto terzi</b>	<b>0,00</b>	<b>0,00</b>	<b>0,00</b>	<b>0,00</b>
S.7.02.05.01.000	Versamenti di imposte e tasse di natura corrente riscosse per conto di terzi	0,00	0,00	0,00	0,00
S.7.02.05.02.000	Versamenti di imposte in conto capitale riscosse per conto di terzi	0,00	0,00	0,00	0,00
<b>S.7.02.99.00.000</b>	<b>Altre uscite per conto terzi</b>	<b>3.000,00</b>	<b>0,00</b>	<b>3.000,00</b>	<b>0,00</b>
S.7.02.99.99.000	Altre uscite per conto terzi n.a.c.	3.000,00	0,00	3.000,00	0,00

## P.E.G. CONSUNTIVO ESERCIZIO 2023

### Elenco Residui Attivi per anno di provenienza

Capitolo/Art.	Descrizione	Accertamenti	Importo Iniziale	Riscossioni	Variazioni	Importo da Conservare
10001/0	TRASFERIMENTO FONDI GIUNTA REGIONALE	23/2023	18.500.000,00	18.500.000,00	0,00	0,00
		<b>Totale 2023</b>	18.500.000,00	18.500.000,00	0,00	0,00
		<b>Totale Capitolo/Art 10001/0</b>	18.500.000,00	18.500.000,00	0,00	0,00
10101/0	TRASFERIMENTO DA AGCOM	28/2023	88.984,40	52.734,08	0,00	36.250,32
		<b>Totale 2023</b>	88.984,40	52.734,08	0,00	36.250,32
		<b>Totale Capitolo/Art 10101/0</b>	88.984,40	52.734,08	0,00	36.250,32
10401/0	TRASFERIMENTI CONSEQUENTI AD ADEMPIMENTI DISPOSTI CON L.R.	19/2023	6.930,00	82.720,00	75.790,00	0,00
		<b>Totale 2023</b>	6.930,00	82.720,00	75.790,00	0,00
		<b>Totale Capitolo/Art 10401/0</b>	6.930,00	82.720,00	75.790,00	0,00
30001/0	ENTRATE DA CONTRATTI	24/2021	1.980,00	0,00	0,00	1.980,00
		<b>Totale 2021</b>	1.980,00	0,00	0,00	1.980,00
		<b>Totale Capitolo/Art 30001/0</b>	1.980,00	0,00	0,00	1.980,00
30103/0	INTERESSI ATTIVI	11/2023	45,42	45,42	0,00	0,00
		12/2023	39.156,71	39.156,71	0,00	0,00
		29/2023	63.487,81	63.487,81	0,00	0,00
		31/2023	94.546,25	94.546,25	0,00	0,00
		33/2023	75.839,00	75.839,00	0,00	0,00
		<b>Totale 2023</b>	273.075,19	273.075,19	0,00	0,00
		<b>Totale Capitolo/Art 30103/0</b>	273.075,19	273.075,19	0,00	0,00
30202/0	PROVENTI DA RISARCIMENTO DANNI	1/2022	2.023,23	2.023,23	0,00	0,00
		<b>Totale 2022</b>	2.023,23	2.023,23	0,00	0,00
		1/2023	303,62	0,00	-303,62	0,00
		2/2023	12.064,32	12.060,00	0,00	4,32

**P.E.G. CONSUNTIVO ESERCIZIO 2023**  
**Elenco Residui Attivi per anno di provenienza**

Capitolo/Art.	Descrizione	Accertamenti	Importo Iniziale	Riscossioni	Variazioni	Importo da Conservare
		<b>Totale 2023</b>	12.367,94	12.060,00	-303,62	4,32
		<b>Totale Capitolo/Art 30202/0</b>	14.391,17	14.083,23	-303,62	4,32
40005/0	ALTRE ENTRATE NON ALTRIMENTI CLASSIFICATE	22/2023	3.108,41	3.108,41	0,00	0,00
		27/2023	3.840,22	3.840,22	0,00	0,00
		36/2023	3.498,11	3.498,11	0,00	0,00
		<b>Totale 2023</b>	10.446,74	10.446,74	0,00	0,00
		<b>Totale Capitolo/Art 40005/0</b>	10.446,74	10.446,74	0,00	0,00
40105/0	RIMBORSO PERSONALE COMANDATO PRESSO ALTRE AMMINISTRAZIONI	32/2020	1.266,47	1.266,47	0,00	0,00
		<b>Totale 2020</b>	1.266,47	1.266,47	0,00	0,00
		51/2022	812,08	812,08	0,00	0,00
		<b>Totale 2022</b>	812,08	812,08	0,00	0,00
		37/2023	43.502,24	0,00	-122,65	43.379,59
		<b>Totale 2023</b>	43.502,24	0,00	-122,65	43.379,59
		<b>Totale Capitolo/Art 40105/0</b>	45.580,79	2.078,55	-122,65	43.379,59
40205/0	RIMBORSO IPS E RESTITUZIONE SOMME NON DOVUTE	40/2021	3.030,20	0,00	0,00	3.030,20
		<b>Totale 2021</b>	3.030,20	0,00	0,00	3.030,20
		<b>Totale Capitolo/Art 40205/0</b>	3.030,20	0,00	0,00	3.030,20
40305/0	RIMBORSO E RESTITUZIONE SOMME NON DOVUTE	25/2023	15.256,69	15.598,87	342,18	0,00
		30/2023	3.319,57	3.319,57	0,00	0,00
		34/2023	1.038,09	1.038,09	0,00	0,00
		<b>Totale 2023</b>	19.614,35	19.956,53	342,18	0,00
		<b>Totale Capitolo/Art 40305/0</b>	19.614,35	19.956,53	342,18	0,00
90001/99	RITENUTA LA 4% SU CONTRIBUTI PUBBLICI EROGATI	5/2023	3.000,00	820,00	-2.180,00	0,00



**P.E.G. CONSUNTIVO ESERCIZIO 2023**  
**Elenco Residui Attivi per anno di provenienza**

Capitolo/Art.	Descrizione	Accertamenti	Importo Iniziale	Riscossioni	Variazioni	Importo da Conservare
		<b>Totale 2023</b>	3.000,00	820,00	-2.180,00	0,00
		<b>Totale Capitolo/Art 90001/99</b>	3.000,00	820,00	-2.180,00	0,00
90101/99	RITENUTE PER LA RISCOSSIONE CONTABILE IVA (SPLIT PAYMENT)	3/2023	1,00	375.904,05	375.903,05	0,00
		<b>Totale 2023</b>	1,00	375.904,05	375.903,05	0,00
		<b>Totale Capitolo/Art 90101/99</b>	1,00	375.904,05	375.903,05	0,00
90201/99	RITENUTE ERARIALI SUI REDDITI DA LAVORO DIPENDENTE PER CONTO TERZI	13/2023	80.600,33	1.031.113,60	950.513,27	0,00
		14/2023	74.766,83	824.897,88	750.131,05	0,00
		15/2023	862,20	10.349,19	9.486,99	0,00
		16/2023	64.069,58	806.602,78	742.533,20	0,00
		32/2023	290,12	580,24	290,12	0,00
		<b>Totale 2023</b>	220.589,06	2.673.543,69	2.452.954,63	0,00
		<b>Totale Capitolo/Art 90201/99</b>	220.589,06	2.673.543,69	2.452.954,63	0,00
90301/99	RITENUTE PREVIDENZIALI ED ASSISTENZIALI SU REDDITI DA LAVORO DIPENDENTE RISCOSE PER CONTO TERZI	17/2023	32.469,71	375.515,09	343.045,38	0,00
		<b>Totale 2023</b>	32.469,71	375.515,09	343.045,38	0,00
		<b>Totale Capitolo/Art 90301/99</b>	32.469,71	375.515,09	343.045,38	0,00
90401/99	ALTRE RITENUTE AL PERSONALE DIPENDENTE ED ASSIMILATI PER CONTO TERZI	18/2023	890,00	10.565,00	9.675,00	0,00
		20/2023	33,72	404,64	370,92	0,00
		21/2023	4.516,37	51.337,96	46.821,59	0,00
		<b>Totale 2023</b>	5.440,09	62.307,60	56.867,51	0,00
		<b>Totale Capitolo/Art 90401/99</b>	5.440,09	62.307,60	56.867,51	0,00
90501/99	RITENUTE ERARIALI SU REDDITI DA LAVORO AUTONOMO PER CONTO TERZI	6/2023	35.000,00	34.787,17	-212,83	0,00
		<b>Totale 2023</b>	35.000,00	34.787,17	-212,83	0,00

## P.E.G. CONSUNTIVO ESERCIZIO 2023

### Elenco Residui Attivi per anno di provenienza

Capitolo/Art.	Descrizione	Accertamenti	Importo Iniziale	Riscossioni	Variazioni	Importo da Conservare
		<b>Totale Capitolo/Art 90501/99</b>	35.000,00	34.787,17	-212,83	0,00
90701/99	ENTRATE A SEGUITO DI SPESE NON ANDATE A BUON FINE	47/2022	480,78	480,78	0,00	0,00
		<b>Totale 2022</b>	480,78	480,78	0,00	0,00
		10/2023	9.967,16	9.967,16	0,00	0,00
		<b>Totale 2023</b>	9.967,16	9.967,16	0,00	0,00
		<b>Totale Capitolo/Art 90701/99</b>	10.447,94	10.447,94	0,00	0,00
90801/15	RIMBORSO DI FONDI ECONOMALI	4/2023	20.000,00	18.736,63	0,00	1.263,37
		<b>Totale 2023</b>	20.000,00	18.736,63	0,00	1.263,37
		<b>Totale Capitolo/Art 90801/15</b>	20.000,00	18.736,63	0,00	1.263,37
90801/99	RIMBORSO DI FONDI ECONOMALI	5/2022	2.802,28	2.802,28	0,00	0,00
		<b>Totale 2022</b>	2.802,28	2.802,28	0,00	0,00
		<b>Totale Capitolo/Art 90801/99</b>	2.802,28	2.802,28	0,00	0,00
90901/15	RICOSTITUZIONE FONDO ECONOMALE PER ANTICIPO MISSIONI	24/2023	1,00	2.538,50	2.537,50	0,00
		<b>Totale 2023</b>	1,00	2.538,50	2.537,50	0,00
		<b>Totale Capitolo/Art 90901/15</b>	1,00	2.538,50	2.537,50	0,00
91001/99	ALTRE ENTRATE PER PARTITE DI GIRO	16/2022	11,10	11,10	0,00	0,00
		<b>Totale 2022</b>	11,10	11,10	0,00	0,00
		7/2023	346,00	346,00	0,00	0,00
		8/2023	101,00	101,00	0,00	0,00
		9/2023	184,00	184,00	0,00	0,00
		<b>Totale 2023</b>	631,00	631,00	0,00	0,00
		<b>Totale Capitolo/Art 91001/99</b>	642,10	642,10	0,00	0,00

## P.E.G. CONSUNTIVO ESERCIZIO 2023

### Elenco Residui Attivi per anno di provenienza

Capitolo/Art.	Descrizione	Accertamenti	Importo Iniziale	Riscossioni	Variazioni	Importo da Conservare
91502/99	TRASFERIMENTI DA AMMINISTRAZIONI CENTRALI PER OPERAZIONI CONTO TERZI	35/2023	192,81	192,81	0,00	0,00
		<b>Totale 2023</b>	192,81	192,81	0,00	0,00
		<b>Totale Capitolo/Art 91502/99</b>	192,81	192,81	0,00	0,00
		<b>TOTALE</b>	19.294.618,83	22.513.332,18	3.304.621,15	85.907,80

#### Riepilogo Titoli

Titolo	Anno Accertamento	Importo Iniziale	Riscossioni	Variazioni	Importo da Conservare
2 - Trasferimenti correnti	2023	18.595.914,40	18.635.454,08	75.790,00	36.250,32
		<b>Totale Titolo 2</b>	18.595.914,40	18.635.454,08	75.790,00
3 - Entrate extratributarie	2020	1.266,47	1.266,47	0,00	0,00
	2021	5.010,20	0,00	0,00	5.010,20
	2022	2.835,31	2.835,31	0,00	0,00
	2023	359.006,46	315.538,46	-84,09	43.383,91
		<b>Totale Titolo 3</b>	368.118,44	319.640,24	-84,09
9 - Entrate per conto terzi e partite di giro	2022	3.294,16	3.294,16	0,00	0,00
	2023	327.291,83	3.554.943,70	3.228.915,24	1.263,37
		<b>Totale Titolo 9</b>	330.585,99	3.558.237,86	3.228.915,24
		<b>TOTALE GENERALE</b>	19.294.618,83	22.513.332,18	3.304.621,15

**P.E.G. CONSUNTIVO ESERCIZIO 2023**  
**Elenco Residui Passivi per anno di provenienza**

Capitolo/Art.	Descrizione	Impegni	Importo Iniziale	Pagamenti	Variazioni	Importo da Conservare
1110/0	INCONTRI CONSULTIVI, CONGRESSI E CONVEGNI	615/2015	488,00	0,00	0,00	488,00
		<b>Totale 2015</b>	488,00	0,00	0,00	488,00
		<b>Totale Capitolo/Art 1110/0</b>	488,00	0,00	0,00	488,00
2010/0	CONCESSIONE INTERVENTI DIRAPPRESENTANZA	385/2013	400,00	0,00	0,00	400,00
		<b>Totale 2013</b>	400,00	0,00	0,00	400,00
		90/2014	480,00	0,00	0,00	480,00
		193/2014	300,00	0,00	0,00	300,00
		<b>Totale 2014</b>	780,00	0,00	0,00	780,00
		356/2015	430,00	0,00	0,00	430,00
		533/2015	500,00	0,00	0,00	500,00
		<b>Totale 2015</b>	930,00	0,00	0,00	930,00
		667/2016	750,00	0,00	0,00	750,00
		669/2016	120,00	0,00	0,00	120,00
		<b>Totale 2016</b>	870,00	0,00	0,00	870,00
		<b>Totale Capitolo/Art 2010/0</b>	2.980,00	0,00	0,00	2.980,00
3110/0	ACQUISTI E ABBONAMENTI DI QUOTIDIANI, PERIODICI E RIVISTE	526/2016	199,99	0,00	0,00	199,99
		527/2016	201,99	0,00	0,00	201,99
		529/2016	199,99	0,00	0,00	199,99
		<b>Totale 2016</b>	601,97	0,00	0,00	601,97
		<b>Totale Capitolo/Art 3110/0</b>	601,97	0,00	0,00	601,97
4100/0	FORMAZIONE SPECIALISTICA AI SENSI DELLA 626/94	356/2016	100,00	0,00	0,00	100,00
		<b>Totale 2016</b>	100,00	0,00	0,00	100,00
		<b>Totale Capitolo/Art 4100/0</b>	100,00	0,00	0,00	100,00
10001/99	CONSIGLIERI REGIONALI - INDENNITA' DI CARICA E DI FUNZIONE	83/2023	2.037.600,00	2.003.925,00	-33.675,00	0,00

## P.E.G. CONSUNTIVO ESERCIZIO 2023

### Elenco Residui Passivi per anno di provenienza

Capitolo/Art.	Descrizione	Impegni	Importo Iniziale	Pagamenti	Variazioni	Importo da Conservare
		<b>Totale 2023</b>	2.037.600,00	2.003.925,00	-33.675,00	0,00
		<b>Totale Capitolo/Art 10001/99</b>	2.037.600,00	2.003.925,00	-33.675,00	0,00
10101/99	ASSESSORI ESTERNI - INDENNITA' DI CARICA	85/2023	381.600,00	381.600,00	0,00	0,00
		<b>Totale 2023</b>	381.600,00	381.600,00	0,00	0,00
		<b>Totale Capitolo/Art 10101/99</b>	381.600,00	381.600,00	0,00	0,00
10201/99	CONSIGLIERI REGIONALI - INDENNITA' DI FINE MANDATO	429/2023	19.800,00	19.800,00	0,00	0,00
		<b>Totale 2023</b>	19.800,00	19.800,00	0,00	0,00
		<b>Totale Capitolo/Art 10201/99</b>	19.800,00	19.800,00	0,00	0,00
10401/99	CONSIGLIERI REGIONALI - ESERCIZIO DEL MANDATO	84/2023	987.000,00	981.900,00	-5.100,00	0,00
		<b>Totale 2023</b>	987.000,00	981.900,00	-5.100,00	0,00
		<b>Totale Capitolo/Art 10401/99</b>	987.000,00	981.900,00	-5.100,00	0,00
10501/99	CO.RE.COM - INDENNITÀ DI FUNZIONE DEL PRESIDENTE E DEI COMPONENTI	64/2022	837,41	837,41	0,00	0,00
		<b>Totale 2022</b>	837,41	837,41	0,00	0,00
		87/2023	37.800,00	36.931,51	-31,08	837,41
		<b>Totale 2023</b>	37.800,00	36.931,51	-31,08	837,41
		<b>Totale Capitolo/Art 10501/99</b>	38.637,41	37.768,92	-31,08	837,41
10603/99	REVISORI DEI CONTI - COMPENSI	65/2022	37.713,48	37.713,48	0,00	0,00
		<b>Totale 2022</b>	37.713,48	37.713,48	0,00	0,00
		88/2023	126.041,00	86.709,87	-11.703,82	27.627,31
		<b>Totale 2023</b>	126.041,00	86.709,87	-11.703,82	27.627,31
		<b>Totale Capitolo/Art 10603/99</b>	163.754,48	124.423,35	-11.703,82	27.627,31
10701/99	IRAP - AMMINISTRATORI	178/2022	16.966,00	16.966,00	0,00	0,00

## P.E.G. CONSUNTIVO ESERCIZIO 2023

### Elenco Residui Passivi per anno di provenienza

Capitolo/Art.	Descrizione	Impegni	Importo Iniziale	Pagamenti	Variazioni	Importo da Conservare
		<b>Totale 2022</b>	16.966,00	16.966,00	0,00	0,00
10701/99	IRAP - AMMINISTRATORI	195/2023	205.700,00	185.814,33	-2.693,75	17.191,92
		430/2023	1.683,00	1.683,00	0,00	0,00
		<b>Totale 2023</b>	207.383,00	187.497,33	-2.693,75	17.191,92
		<b>Totale Capitolo/Art 10701/99</b>	224.349,00	204.463,33	-2.693,75	17.191,92
10801/99	IRAP - ASSEGNI VITALIZI	188/2022	22.052,92	22.052,92	0,00	0,00
		<b>Totale 2022</b>	22.052,92	22.052,92	0,00	0,00
		205/2023	282.700,00	257.115,54	-2.700,00	22.884,46
		<b>Totale 2023</b>	282.700,00	257.115,54	-2.700,00	22.884,46
		<b>Totale Capitolo/Art 10801/99</b>	304.752,92	279.168,46	-2.700,00	22.884,46
10901/99	CO.RE.COM. - IRAP SU COMPENSO DEL PRESIDENTE E DEI COMPONENTI	187/2022	193,48	193,48	0,00	0,00
		<b>Totale 2022</b>	193,48	193,48	0,00	0,00
		204/2023	2.370,00	2.128,28	-48,24	193,48
		<b>Totale 2023</b>	2.370,00	2.128,28	-48,24	193,48
		<b>Totale Capitolo/Art 10901/99</b>	2.563,48	2.321,76	-48,24	193,48
11801/20	L.R. 11/2010 - GIORNATA DELLE MEMORIA VITTIME DELLE MAFIE	433/2023	9.527,96	9.527,96	0,00	0,00
		<b>Totale 2023</b>	9.527,96	9.527,96	0,00	0,00
		<b>Totale Capitolo/Art 11801/20</b>	9.527,96	9.527,96	0,00	0,00
12411/11	"OIV" - ORGANISMO INDIPENDENTE DI VALUTAZIONE	149/2023	21.800,00	16.349,44	-0,75	5.449,81
		<b>Totale 2023</b>	21.800,00	16.349,44	-0,75	5.449,81
		<b>Totale Capitolo/Art 12411/11</b>	21.800,00	16.349,44	-0,75	5.449,81
12411/99	"OIV" - ORGANISMO INDIPENDENTE DI VALUTAZIONE	218/2022	5.449,82	5.449,82	0,00	0,00
		<b>Totale 2022</b>	5.449,82	5.449,82	0,00	0,00

## P.E.G. CONSUNTIVO ESERCIZIO 2023

### Elenco Residui Passivi per anno di provenienza

Capitolo/Art.	Descrizione	Impegni	Importo Iniziale	Pagamenti	Variazioni	Importo da Conservare
		<b>Totale Capitolo/Art 12411/99</b>	5.449,82	5.449,82	0,00	0,00
12601/99	C.A.L.R.E. E ORGANISMI EUROPEI - SERVIZI E SPESE PER ORGANIZZAZIONE EVENTI	163/2019	242,00	0,00	0,00	242,00
		164/2019	193,60	0,00	0,00	193,60
		422/2019	240,00	0,00	0,00	240,00
		<b>Totale 2019</b>	675,60	0,00	0,00	675,60
		<b>Totale Capitolo/Art 12601/99</b>	675,60	0,00	0,00	675,60
13101/20	QUOTA DI ASSOCIAZIONE: AVVISO PUBBLICO	65/2023	2.500,00	7.500,00	5.000,00	0,00
		<b>Totale 2023</b>	2.500,00	7.500,00	5.000,00	0,00
		<b>Totale Capitolo/Art 13101/20</b>	2.500,00	7.500,00	5.000,00	0,00
13201/20	QUOTA DI ASSOCIAZIONE AD ORGANISMI NAZIONALI ED INTERNAZIONALI	229/2023	37.729,13	37.729,13	0,00	0,00
		<b>Totale 2023</b>	37.729,13	37.729,13	0,00	0,00
		<b>Totale Capitolo/Art 13201/20</b>	37.729,13	37.729,13	0,00	0,00
13301/99	TRASFERIMENTI CORRENTI PER IL FUNZIONAMENTO DEI GRUPPI CONSILIARI	76/2023	149.213,40	149.213,39	-0,01	0,00
		<b>Totale 2023</b>	149.213,40	149.213,39	-0,01	0,00
		<b>Totale Capitolo/Art 13301/99</b>	149.213,40	149.213,39	-0,01	0,00
13401/99	TRASFERIMENTI CORRENTI PER LE SPESE DI PERSONALE DEI GRUPPI CONSILIARI	123/2022	45.005,41	45.005,41	0,00	0,00
		<b>Totale 2022</b>	45.005,41	45.005,41	0,00	0,00
		146/2023	943.442,22	863.837,43	-33.550,73	46.054,06
		<b>Totale 2023</b>	943.442,22	863.837,43	-33.550,73	46.054,06
		<b>Totale Capitolo/Art 13401/99</b>	988.447,63	908.842,84	-33.550,73	46.054,06
13501/10	TRASFERIMENTI CORRENTI AL CENTRO STUDI GIURIDICI E POLITICI	411/2023	50.000,00	50.000,00	0,00	0,00
		<b>Totale 2023</b>	50.000,00	50.000,00	0,00	0,00

## P.E.G. CONSUNTIVO ESERCIZIO 2023

### Elenco Residui Passivi per anno di provenienza

Capitolo/Art.	Descrizione	Impegni	Importo Iniziale	Pagamenti	Variazioni	Importo da Conservare
		<b>Totale Capitolo/Art 13501/10</b>	50.000,00	50.000,00	0,00	0,00
13601/10	TRASFERIMENTI CORRENTI ALL'ISTITUTO PER LA STORIA DELL'UMBRIA CONTEMPORANEA	410/2023	120.000,00	120.000,00	0,00	0,00
		<b>Totale 2023</b>	120.000,00	120.000,00	0,00	0,00
		<b>Totale Capitolo/Art 13601/10</b>	120.000,00	120.000,00	0,00	0,00
13801/99	ASSEGNI VITALIZI	63/2022	12.779,43	12.779,43	0,00	0,00
		<b>Totale 2022</b>	12.779,43	12.779,43	0,00	0,00
		86/2023	3.900.000,00	3.846.339,85	-53.660,15	0,00
		<b>Totale 2023</b>	3.900.000,00	3.846.339,85	-53.660,15	0,00
		<b>Totale Capitolo/Art 13801/99</b>	3.912.779,43	3.859.119,28	-53.660,15	0,00
16001/99	CO.RE.COM - TRASFERIMENTI A SOGGETTI PRIVATI	517/2022	9.000,00	9.000,00	0,00	0,00
		<b>Totale 2022</b>	9.000,00	9.000,00	0,00	0,00
		<b>Totale Capitolo/Art 16001/99</b>	9.000,00	9.000,00	0,00	0,00
16401/30	DIFENSORE CIVICO REGIONALE COMPETENZE	206/2023	522,54	369,80	-152,74	0,00
		371/2023	510,40	253,35	-257,05	0,00
		459/2023	797,00	524,53	-272,47	0,00
		<b>Totale 2023</b>	1.829,94	1.147,68	-682,26	0,00
		<b>Totale Capitolo/Art 16401/30</b>	1.829,94	1.147,68	-682,26	0,00
16401/99	DIFENSORE CIVICO REGIONALE COMPETENZE	220/2022	2.093,52	2.093,52	0,00	0,00
		<b>Totale 2022</b>	2.093,52	2.093,52	0,00	0,00
		148/2023	25.122,24	22.917,59	-111,13	2.093,52
		<b>Totale 2023</b>	25.122,24	22.917,59	-111,13	2.093,52
		<b>Totale Capitolo/Art 16401/99</b>	27.215,76	25.011,11	-111,13	2.093,52



**P.E.G. CONSUNTIVO ESERCIZIO 2023**  
**Elenco Residui Passivi per anno di provenienza**

Capitolo/Art.	Descrizione	Impegni	Importo Iniziale	Pagamenti	Variazioni	Importo da Conservare
16601/28	FUNZIONI DELEGATE - PRESTAZIONI PROFESSIONALI E SPECIALISTICHE	488/2023	17.637,43	0,00	0,00	17.637,43
		<b>Totale 2023</b>	17.637,43	0,00	0,00	17.637,43
		<b>Totale Capitolo/Art 16601/28</b>	17.637,43	0,00	0,00	17.637,43
20101/20	SERVIZI PER ATTIVITÀ DI RAPPRESENTANZA	476/2023	3.000,00	3.000,00	0,00	0,00
		<b>Totale 2023</b>	3.000,00	3.000,00	0,00	0,00
		<b>Totale Capitolo/Art 20101/20</b>	3.000,00	3.000,00	0,00	0,00
20101/99	SERVIZI PER ATTIVITÀ DI RAPPRESENTANZA	217/2018	570,00	0,00	0,00	570,00
		<b>Totale 2018</b>	570,00	0,00	0,00	570,00
		<b>Totale Capitolo/Art 20101/99</b>	570,00	0,00	0,00	570,00
20201/99	ORGANIZZAZIONE E PARTECIPAZIONE A MANIFESTAZIONI E CONVEGNI	101/2017	490,00	0,00	0,00	490,00
		<b>Totale 2017</b>	490,00	0,00	0,00	490,00
		<b>Totale Capitolo/Art 20201/99</b>	490,00	0,00	0,00	490,00
20601/20	PATROCINIO ONEROSO - CONCESSO AD AMMINISTRAZIONI LOCALI	237/2023	3.000,00	3.000,00	0,00	0,00
		243/2023	1.500,00	0,00	0,00	1.500,00
		290/2023	1.000,00	1.000,00	0,00	0,00
		291/2023	1.000,00	0,00	0,00	1.000,00
		303/2023	1.000,00	0,00	0,00	1.000,00
		334/2023	1.000,00	1.000,00	0,00	0,00
		335/2023	450,00	0,00	0,00	450,00
		336/2023	1.000,00	0,00	0,00	1.000,00
		345/2023	1.000,00	1.000,00	0,00	0,00
		369/2023	250,00	250,00	0,00	0,00
		370/2023	1.000,00	0,00	0,00	1.000,00
		384/2023	1.200,00	1.200,00	0,00	0,00

**P.E.G. CONSUNTIVO ESERCIZIO 2023**  
**Elenco Residui Passivi per anno di provenienza**

Capitolo/Art.	Descrizione	Impegni	Importo Iniziale	Pagamenti	Variazioni	Importo da Conservare
20601/20	PATROCINIO ONEROSO - CONCESSO AD AMMINISTRAZIONI LOCALI	385/2023	2.000,00	0,00	0,00	2.000,00
		392/2023	1.000,00	0,00	0,00	1.000,00
		395/2023	2.000,00	0,00	0,00	2.000,00
		396/2023	2.000,00	0,00	0,00	2.000,00
		397/2023	2.000,00	0,00	0,00	2.000,00
		398/2023	3.000,00	0,00	0,00	3.000,00
		428/2023	1.000,00	1.000,00	0,00	0,00
		470/2023	1.000,00	0,00	0,00	1.000,00
		492/2023	3.000,00	0,00	0,00	3.000,00
		493/2023	1.800,00	0,00	0,00	1.800,00
		<b>Totale 2023</b>	32.200,00	8.450,00	0,00	23.750,00
		<b>Totale Capitolo/Art 20601/20</b>	32.200,00	8.450,00	0,00	23.750,00
20601/99	PATROCINIO ONEROSO - CONCESSO AD AMMINISTRAZIONI LOCALI	320/2021	3.000,00	3.000,00	0,00	0,00
		441/2021	2.500,00	2.500,00	0,00	0,00
		443/2021	2.500,00	2.500,00	0,00	0,00
		485/2021	2.000,00	2.000,00	0,00	0,00
		<b>Totale 2021</b>	10.000,00	10.000,00	0,00	0,00
		309/2022	800,00	800,00	0,00	0,00
		318/2022	2.000,00	0,00	0,00	2.000,00
		321/2022	2.000,00	2.000,00	0,00	0,00
		323/2022	1.000,00	1.000,00	0,00	0,00
		404/2022	2.000,00	0,00	0,00	2.000,00
		405/2022	2.500,00	2.500,00	0,00	0,00
		422/2022	1.500,00	1.500,00	0,00	0,00
		423/2022	3.000,00	3.000,00	0,00	0,00
		424/2022	500,00	500,00	0,00	0,00
455/2022	800,00	0,00	0,00	800,00		

## P.E.G. CONSUNTIVO ESERCIZIO 2023

### Elenco Residui Passivi per anno di provenienza

Capitolo/Art.	Descrizione	Impegni	Importo Iniziale	Pagamenti	Variazioni	Importo da Conservare
20601/99	PATROCINIO ONEROSO - CONCESSO AD AMMINISTRAZIONI LOCALI	504/2022	1.500,00	1.500,00	0,00	0,00
		518/2022	1.000,00	1.000,00	0,00	0,00
		<b>Totale 2022</b>	18.600,00	13.800,00	0,00	4.800,00
		<b>Totale Capitolo/Art 20601/99</b>	28.600,00	23.800,00	0,00	4.800,00
20701/20	PATROCINIO ONEROSO CONCESSO AD ISTITUZIONI SOCIALI PRIVATE	231/2023	300,00	300,00	0,00	0,00
		232/2023	1.500,00	0,00	0,00	1.500,00
		233/2023	500,00	0,00	0,00	500,00
		234/2023	2.000,00	2.000,00	0,00	0,00
		235/2023	500,00	500,00	0,00	0,00
		236/2023	2.500,00	2.500,00	0,00	0,00
		238/2023	1.000,00	1.000,00	0,00	0,00
		239/2023	1.500,00	0,00	0,00	1.500,00
		240/2023	1.000,00	1.000,00	0,00	0,00
		241/2023	500,00	500,00	0,00	0,00
		242/2023	800,00	800,00	0,00	0,00
		280/2023	800,00	0,00	0,00	800,00
		281/2023	2.500,00	0,00	0,00	2.500,00
		282/2023	1.000,00	843,24	-156,76	0,00
		283/2023	800,00	800,00	0,00	0,00
		284/2023	800,00	0,00	0,00	800,00
		285/2023	1.000,00	1.000,00	0,00	0,00
		286/2023	700,00	700,00	0,00	0,00
		287/2023	800,00	0,00	0,00	800,00
		288/2023	2.000,00	2.000,00	0,00	0,00
289/2023	2.500,00	0,00	0,00	2.500,00		
292/2023	500,00	0,00	0,00	500,00		
293/2023	1.000,00	1.000,00	0,00	0,00		

**P.E.G. CONSUNTIVO ESERCIZIO 2023**  
**Elenco Residui Passivi per anno di provenienza**

Capitolo/Art.	Descrizione	Impegni	Importo Iniziale	Pagamenti	Variazioni	Importo da Conservare
20701/20	PATROCINIO ONEROSO CONCESSO AD ISTITUZIONI SOCIALI PRIVATE	294/2023	1.000,00	0,00	0,00	1.000,00
		295/2023	1.500,00	1.500,00	0,00	0,00
		296/2023	800,00	0,00	0,00	800,00
		297/2023	1.000,00	1.000,00	0,00	0,00
		298/2023	1.000,00	1.000,00	0,00	0,00
		299/2023	1.000,00	0,00	0,00	1.000,00
		300/2023	400,00	0,00	-400,00	0,00
		301/2023	500,00	500,00	0,00	0,00
		302/2023	1.000,00	0,00	0,00	1.000,00
		321/2023	1.000,00	1.000,00	0,00	0,00
		322/2023	1.500,00	1.500,00	0,00	0,00
		323/2023	1.500,00	1.500,00	0,00	0,00
		324/2023	1.500,00	1.500,00	0,00	0,00
		325/2023	3.000,00	3.000,00	0,00	0,00
		326/2023	1.000,00	1.000,00	0,00	0,00
		327/2023	1.000,00	0,00	0,00	1.000,00
		328/2023	5.000,00	0,00	0,00	5.000,00
		329/2023	2.000,00	2.000,00	0,00	0,00
		330/2023	2.000,00	0,00	0,00	2.000,00
		331/2023	500,00	500,00	0,00	0,00
		332/2023	1.500,00	0,00	0,00	1.500,00
		333/2023	800,00	800,00	0,00	0,00
		337/2023	1.000,00	1.000,00	0,00	0,00
		338/2023	2.000,00	2.000,00	0,00	0,00
		339/2023	500,00	0,00	0,00	500,00
		340/2023	1.000,00	1.000,00	0,00	0,00
341/2023	250,00	250,00	0,00	0,00		

**P.E.G. CONSUNTIVO ESERCIZIO 2023**  
**Elenco Residui Passivi per anno di provenienza**

Capitolo/Art.	Descrizione	Impegni	Importo Iniziale	Pagamenti	Variazioni	Importo da Conservare
20701/20	PATROCINIO ONEROSO CONCESSO AD ISTITUZIONI SOCIALI PRIVATE	342/2023	2.000,00	2.000,00	0,00	0,00
		343/2023	1.000,00	1.000,00	0,00	0,00
		344/2023	4.000,00	4.000,00	0,00	0,00
		346/2023	2.000,00	2.000,00	0,00	0,00
		347/2023	800,00	800,00	0,00	0,00
		348/2023	500,00	0,00	0,00	500,00
		349/2023	2.000,00	0,00	0,00	2.000,00
		350/2023	250,00	0,00	0,00	250,00
		351/2023	1.500,00	0,00	-468,96	1.031,04
		352/2023	1.500,00	1.500,00	0,00	0,00
		353/2023	1.500,00	1.500,00	0,00	0,00
		354/2023	1.000,00	0,00	0,00	1.000,00
		359/2023	1.500,00	0,00	0,00	1.500,00
		360/2023	250,00	0,00	0,00	250,00
		361/2023	800,00	0,00	0,00	800,00
		362/2023	1.000,00	1.000,00	0,00	0,00
		363/2023	1.000,00	1.000,00	0,00	0,00
		364/2023	800,00	800,00	0,00	0,00
		365/2023	1.000,00	0,00	0,00	1.000,00
		366/2023	800,00	800,00	0,00	0,00
		367/2023	500,00	0,00	0,00	500,00
		368/2023	800,00	0,00	0,00	800,00
		377/2023	1.500,00	1.500,00	0,00	0,00
		378/2023	800,00	800,00	0,00	0,00
		379/2023	1.000,00	0,00	0,00	1.000,00
		380/2023	2.000,00	2.000,00	0,00	0,00
381/2023	1.500,00	0,00	0,00	1.500,00		

**P.E.G. CONSUNTIVO ESERCIZIO 2023**  
**Elenco Residui Passivi per anno di provenienza**

Capitolo/Art.	Descrizione	Impegni	Importo Iniziale	Pagamenti	Variazioni	Importo da Conservare
20701/20	PATROCINIO ONEROSO CONCESSO AD ISTITUZIONI SOCIALI PRIVATE	382/2023	800,00	800,00	0,00	0,00
		383/2023	800,00	800,00	0,00	0,00
		386/2023	800,00	0,00	0,00	800,00
		387/2023	1.000,00	0,00	0,00	1.000,00
		388/2023	2.500,00	2.500,00	0,00	0,00
		389/2023	2.000,00	0,00	0,00	2.000,00
		390/2023	1.000,00	0,00	0,00	1.000,00
		391/2023	1.200,00	0,00	0,00	1.200,00
		393/2023	800,00	0,00	0,00	800,00
		394/2023	1.000,00	1.000,00	0,00	0,00
		416/2023	400,00	0,00	0,00	400,00
		417/2023	800,00	0,00	0,00	800,00
		418/2023	1.000,00	0,00	0,00	1.000,00
		419/2023	1.000,00	1.000,00	0,00	0,00
		420/2023	600,00	0,00	0,00	600,00
		421/2023	2.000,00	2.000,00	0,00	0,00
		422/2023	1.500,00	0,00	0,00	1.500,00
		423/2023	800,00	0,00	-800,00	0,00
		424/2023	1.500,00	0,00	0,00	1.500,00
		425/2023	2.500,00	0,00	0,00	2.500,00
		426/2023	1.000,00	0,00	0,00	1.000,00
		427/2023	800,00	0,00	0,00	800,00
		442/2023	1.500,00	0,00	0,00	1.500,00
		443/2023	1.500,00	0,00	0,00	1.500,00
		444/2023	500,00	0,00	0,00	500,00
		445/2023	800,00	0,00	0,00	800,00
446/2023	500,00	0,00	0,00	500,00		

## P.E.G. CONSUNTIVO ESERCIZIO 2023

### Elenco Residui Passivi per anno di provenienza

Capitolo/Art.	Descrizione	Impegni	Importo Iniziale	Pagamenti	Variazioni	Importo da Conservare
20701/20	PATROCINIO ONEROSO CONCESSO AD ISTITUZIONI SOCIALI PRIVATE	447/2023	200,00	200,00	0,00	0,00
		448/2023	500,00	0,00	0,00	500,00
		449/2023	500,00	0,00	0,00	500,00
		450/2023	500,00	0,00	0,00	500,00
		451/2023	1.000,00	0,00	0,00	1.000,00
		463/2023	1.500,00	0,00	0,00	1.500,00
		464/2023	600,00	0,00	0,00	600,00
		465/2023	1.500,00	0,00	0,00	1.500,00
		466/2023	800,00	800,00	0,00	0,00
		467/2023	1.000,00	0,00	0,00	1.000,00
		494/2023	900,00	0,00	0,00	900,00
		495/2023	2.000,00	0,00	0,00	2.000,00
		496/2023	1.200,00	0,00	0,00	1.200,00
		497/2023	800,00	0,00	0,00	800,00
		498/2023	700,00	0,00	0,00	700,00
		499/2023	2.000,00	0,00	0,00	2.000,00
		500/2023	1.800,00	0,00	0,00	1.800,00
		501/2023	1.400,00	0,00	0,00	1.400,00
		502/2023	1.000,00	0,00	0,00	1.000,00
		503/2023	1.500,00	0,00	0,00	1.500,00
		504/2023	1.200,00	0,00	0,00	1.200,00
		505/2023	1.200,00	0,00	0,00	1.200,00
		506/2023	800,00	0,00	0,00	800,00
		507/2023	1.000,00	0,00	0,00	1.000,00
508/2023	1.400,00	0,00	0,00	1.400,00		
509/2023	1.500,00	0,00	0,00	1.500,00		
510/2023	1.500,00	0,00	0,00	1.500,00		

## P.E.G. CONSUNTIVO ESERCIZIO 2023

### Elenco Residui Passivi per anno di provenienza

Capitolo/Art.	Descrizione	Impegni	Importo Iniziale	Pagamenti	Variazioni	Importo da Conservare
20701/20	PATROCINIO ONEROSO CONCESSO AD ISTITUZIONI SOCIALI PRIVATE	511/2023	1.100,00	0,00	0,00	1.100,00
		<b>Totale 2023</b>	156.750,00	65.793,24	-1.825,72	89.131,04
		<b>Totale Capitolo/Art 20701/20</b>	156.750,00	65.793,24	-1.825,72	89.131,04
20701/99	PATROCINIO ONEROSO CONCESSO AD ISTITUZIONI SOCIALI PRIVATE	221/2021	500,00	0,00	0,00	500,00
		232/2021	1.000,00	1.000,00	0,00	0,00
		317/2021	1.000,00	0,00	0,00	1.000,00
		422/2021	1.000,00	1.000,00	0,00	0,00
		<b>Totale 2021</b>	3.500,00	2.000,00	0,00	1.500,00
		259/2022	1.500,00	1.500,00	0,00	0,00
		293/2022	1.000,00	1.000,00	0,00	0,00
		302/2022	3.000,00	3.000,00	0,00	0,00
		304/2022	1.000,00	1.000,00	0,00	0,00
		307/2022	1.000,00	1.000,00	0,00	0,00
		313/2022	1.500,00	1.500,00	0,00	0,00
		325/2022	1.500,00	1.500,00	0,00	0,00
		326/2022	1.500,00	0,00	0,00	1.500,00
		356/2022	2.500,00	2.500,00	0,00	0,00
		362/2022	3.000,00	3.000,00	0,00	0,00
		368/2022	1.500,00	1.500,00	0,00	0,00
		371/2022	500,00	0,00	0,00	500,00
		372/2022	500,00	500,00	0,00	0,00
		373/2022	1.200,00	1.200,00	0,00	0,00
		375/2022	500,00	0,00	0,00	500,00
		376/2022	1.000,00	0,00	0,00	1.000,00
		377/2022	1.500,00	1.500,00	0,00	0,00
		399/2022	1.000,00	1.000,00	0,00	0,00
		401/2022	2.500,00	2.500,00	0,00	0,00



**P.E.G. CONSUNTIVO ESERCIZIO 2023**  
**Elenco Residui Passivi per anno di provenienza**

Capitolo/Art.	Descrizione	Impegni	Importo Iniziale	Pagamenti	Variazioni	Importo da Conservare
20701/99	PATROCINIO ONEROSO CONCESSO AD ISTITUZIONI SOCIALI PRIVATE	402/2022	500,00	500,00	0,00	0,00
		403/2022	2.000,00	2.000,00	0,00	0,00
		409/2022	2.000,00	2.000,00	0,00	0,00
		413/2022	2.000,00	2.000,00	0,00	0,00
		414/2022	2.000,00	0,00	0,00	2.000,00
		415/2022	2.500,00	2.500,00	0,00	0,00
		416/2022	1.000,00	0,00	0,00	1.000,00
		417/2022	500,00	0,00	0,00	500,00
		418/2022	1.000,00	1.000,00	0,00	0,00
		419/2022	1.000,00	0,00	0,00	1.000,00
		420/2022	800,00	0,00	0,00	800,00
		421/2022	800,00	800,00	0,00	0,00
		436/2022	1.000,00	1.000,00	0,00	0,00
		437/2022	500,00	500,00	0,00	0,00
		438/2022	2.000,00	2.000,00	0,00	0,00
		439/2022	1.000,00	0,00	0,00	1.000,00
		440/2022	1.000,00	0,00	0,00	1.000,00
		443/2022	500,00	500,00	0,00	0,00
		445/2022	1.000,00	1.000,00	0,00	0,00
		446/2022	500,00	0,00	0,00	500,00
		448/2022	1.000,00	1.000,00	0,00	0,00
		449/2022	1.500,00	0,00	0,00	1.500,00
		450/2022	2.000,00	2.000,00	0,00	0,00
		452/2022	800,00	0,00	-800,00	0,00
		456/2022	800,00	800,00	0,00	0,00
		491/2022	500,00	500,00	0,00	0,00
492/2022	500,00	0,00	0,00	500,00		

## P.E.G. CONSUNTIVO ESERCIZIO 2023

### Elenco Residui Passivi per anno di provenienza

Capitolo/Art.	Descrizione	Impegni	Importo Iniziale	Pagamenti	Variazioni	Importo da Conservare
20701/99	PATROCINIO ONEROSO CONCESSO AD ISTITUZIONI SOCIALI PRIVATE	493/2022	1.000,00	0,00	0,00	1.000,00
		494/2022	500,00	500,00	0,00	0,00
		495/2022	500,00	500,00	0,00	0,00
		496/2022	500,00	500,00	0,00	0,00
		497/2022	1.000,00	1.000,00	0,00	0,00
		498/2022	1.500,00	1.500,00	0,00	0,00
		499/2022	400,00	400,00	0,00	0,00
		500/2022	800,00	800,00	0,00	0,00
		501/2022	1.600,00	1.600,00	0,00	0,00
		502/2022	1.000,00	1.000,00	0,00	0,00
		503/2022	2.000,00	2.000,00	0,00	0,00
		519/2022	500,00	0,00	0,00	500,00
		520/2022	1.500,00	1.500,00	0,00	0,00
		521/2022	800,00	800,00	0,00	0,00
		522/2022	800,00	800,00	0,00	0,00
		<b>Totale 2022</b>	72.800,00	57.200,00	-800,00	14.800,00
		<b>Totale Capitolo/Art 20701/99</b>	76.300,00	59.200,00	-800,00	16.300,00
20801/99	L.R.DEL 19.10.2012, N.16 - INTERVENTI A SOSTEGNO CULTURA DELLA LEGALITÀ	465/2021	1.000,00	0,00	0,00	1.000,00
		<b>Totale 2021</b>	1.000,00	0,00	0,00	1.000,00
		537/2022	1.500,00	1.500,00	0,00	0,00
		<b>Totale 2022</b>	1.500,00	1.500,00	0,00	0,00
		<b>Totale Capitolo/Art 20801/99</b>	2.500,00	1.500,00	0,00	1.000,00
30101/27	CANONE AGENZIA DI INFORMAZIONE - ANSA	38/2023	68.320,00	39.969,84	-8.365,24	19.984,92
		<b>Totale 2023</b>	68.320,00	39.969,84	-8.365,24	19.984,92
		<b>Totale Capitolo/Art</b>	68.320,00	39.969,84	-8.365,24	19.984,92

## P.E.G. CONSUNTIVO ESERCIZIO 2023

### Elenco Residui Passivi per anno di provenienza

Capitolo/Art.	Descrizione	Impegni	Importo Iniziale	Pagamenti	Variazioni	Importo da Conservare
		<b>30101/27</b>				
30101/99	CANONE AGENZIA DI INFORMAZIONE - ANSA	53/2022	19.984,92	19.984,92	0,00	0,00
		<b>Totale 2022</b>	19.984,92	19.984,92	0,00	0,00
		<b>Totale Capitolo/Art 30101/99</b>	19.984,92	19.984,92	0,00	0,00
30201/99	INTERPRETARIATO E TRADUZIONI	357/2020	586,84	586,84	0,00	0,00
		<b>Totale 2020</b>	586,84	586,84	0,00	0,00
		47/2021	1.883,59	765,65	-1.117,94	0,00
		<b>Totale 2021</b>	1.883,59	765,65	-1.117,94	0,00
		12/2022	3.000,00	0,00	-3.000,00	0,00
		<b>Totale 2022</b>	3.000,00	0,00	-3.000,00	0,00
		<b>Totale Capitolo/Art 30201/99</b>	5.470,43	1.352,49	-4.117,94	0,00
30301/23	SERVIZI DI GESTIONE DOCUMENTALE - TRASCRIZIONI, RESOCONTAZIONI E CONVENZIONI EMITTENTI	160/2023	28.000,00	9.027,83	0,00	18.972,17
		<b>Totale 2023</b>	28.000,00	9.027,83	0,00	18.972,17
		<b>Totale Capitolo/Art 30301/23</b>	28.000,00	9.027,83	0,00	18.972,17
30301/25	SERVIZI DI GESTIONE DOCUMENTALE - TRASCRIZIONI, RESOCONTAZIONI E CONVENZIONI EMITTENTI	159/2023	7.000,00	4.484,66	0,00	2.515,34
		<b>Totale 2023</b>	7.000,00	4.484,66	0,00	2.515,34
		<b>Totale Capitolo/Art 30301/25</b>	7.000,00	4.484,66	0,00	2.515,34
30301/27	SERVIZI DI GESTIONE DOCUMENTALE - TRASCRIZIONI, RESOCONTAZIONI E CONVENZIONI EMITTENTI	13/2023	5.500,00	3.666,67	0,00	1.833,33
		14/2023	8.500,00	0,00	0,00	8.500,00
		15/2023	5.500,00	3.666,67	0,00	1.833,33
		16/2023	8.500,00	1.416,67	0,00	7.083,33
		17/2023	15.000,00	14.250,00	0,00	750,00
		39/2023	7.500,00	3.750,00	0,00	3.750,00

**P.E.G. CONSUNTIVO ESERCIZIO 2023**  
**Elenco Residui Passivi per anno di provenienza**

Capitolo/Art.	Descrizione	Impegni	Importo Iniziale	Pagamenti	Variazioni	Importo da Conservare
30301/27	SERVIZI DI GESTIONE DOCUMENTALE - TRASCRIZIONI, RESOCONTAZIONI E CONVENZIONI EMITTENTI	40/2023	7.500,00	3.750,00	0,00	3.750,00
		<b>Totale 2023</b>	58.000,00	30.500,01	0,00	27.499,99
		<b>Totale Capitolo/Art 30301/27</b>	58.000,00	30.500,01	0,00	27.499,99
30301/99	SERVIZI DI GESTIONE DOCUMENTALE - TRASCRIZIONI, RESOCONTAZIONI E CONVENZIONI EMITTENTI	24/2019	3.500,00	0,00	0,00	3.500,00
		<b>Totale 2019</b>	3.500,00	0,00	0,00	3.500,00
		8/2022	5.791,93	5.791,93	0,00	0,00
		23/2022	4.583,33	4.583,33	0,00	0,00
		24/2022	2.833,33	0,00	0,00	2.833,33
		25/2022	4.583,33	4.583,33	0,00	0,00
		26/2022	2.833,33	2.833,33	0,00	0,00
		27/2022	5.000,00	5.000,00	0,00	0,00
		54/2022	3.750,00	3.750,00	0,00	0,00
		55/2022	7.500,00	7.500,00	0,00	0,00
		<b>Totale 2022</b>	36.875,25	34.041,92	0,00	2.833,33
		<b>Totale Capitolo/Art 30301/99</b>	40.375,25	34.041,92	0,00	6.333,33
30401/27	RASSEGNA STAMPA	46/2023	9.040,20	7.533,50	0,00	1.506,70
		<b>Totale 2023</b>	9.040,20	7.533,50	0,00	1.506,70
		<b>Totale Capitolo/Art 30401/27</b>	9.040,20	7.533,50	0,00	1.506,70
30401/99	RASSEGNA STAMPA	224/2022	1.506,70	1.506,70	0,00	0,00
		<b>Totale 2022</b>	1.506,70	1.506,70	0,00	0,00
		<b>Totale Capitolo/Art 30401/99</b>	1.506,70	1.506,70	0,00	0,00
30901/99	PROGETTI DI COLLABORAZIONE - UNIPG	392/2018	5.000,00	0,00	0,00	5.000,00
		<b>Totale 2018</b>	5.000,00	0,00	0,00	5.000,00

**P.E.G. CONSUNTIVO ESERCIZIO 2023**  
**Elenco Residui Passivi per anno di provenienza**

Capitolo/Art.	Descrizione	Impegni	Importo Iniziale	Pagamenti	Variazioni	Importo da Conservare
		<b>Totale Capitolo/Art 30901/99</b>	5.000,00	0,00	0,00	5.000,00
30911/20	PROGETTI DI COLLABORAZIONE INERENTI RAPPORTI CON UE - UNIPG	43/2023	23.786,76	0,00	-0,06	23.786,70
		<b>Totale 2023</b>	23.786,76	0,00	-0,06	23.786,70
		<b>Totale Capitolo/Art 30911/20</b>	23.786,76	0,00	-0,06	23.786,70
31003/10	IMPOSTA DI REGISTRO E DI BOLLO	223/2023	2,00	2,00	0,00	0,00
		310/2023	300,00	154,48	0,00	145,52
		358/2023	2,00	2,00	0,00	0,00
		373/2023	2,00	2,00	0,00	0,00
		<b>Totale 2023</b>	306,00	160,48	0,00	145,52
		<b>Totale Capitolo/Art 31003/10</b>	306,00	160,48	0,00	145,52
31003/99	IMPOSTA DI REGISTRO E DI BOLLO	132/2022	97,52	72,00	-25,52	0,00
		195/2022	50,41	50,41	0,00	0,00
		<b>Totale 2022</b>	147,93	122,41	-25,52	0,00
		<b>Totale Capitolo/Art 31003/99</b>	147,93	122,41	-25,52	0,00
31103/10	TASSA SMALTIMENTO DEI RIFIUTI SOLIDI E URBANI	372/2023	117.966,72	117.966,72	0,00	0,00
		<b>Totale 2023</b>	117.966,72	117.966,72	0,00	0,00
		<b>Totale Capitolo/Art 31103/10</b>	117.966,72	117.966,72	0,00	0,00
31203/15	ALTRE IMPOSTE E TASSE A CARICO DELL'ENTE	162/2023	1.000,00	600,00	-65,00	335,00
		<b>Totale 2023</b>	1.000,00	600,00	-65,00	335,00
		<b>Totale Capitolo/Art 31203/15</b>	1.000,00	600,00	-65,00	335,00
31403/12	GIORNALI E RIVISTE	81/2023	220,00	220,00	0,00	0,00
		468/2023	260,00	260,00	0,00	0,00

**P.E.G. CONSUNTIVO ESERCIZIO 2023**  
**Elenco Residui Passivi per anno di provenienza**

Capitolo/Art.	Descrizione	Impegni	Importo Iniziale	Pagamenti	Variazioni	Importo da Conservare
		<b>Totale 2023</b>	480,00	480,00	0,00	0,00
		<b>Totale Capitolo/Art 31403/12</b>	480,00	480,00	0,00	0,00
31403/15	GIORNALI E RIVISTE	163/2023	5.000,00	356,25	-4.490,95	152,80
		<b>Totale 2023</b>	5.000,00	356,25	-4.490,95	152,80
		<b>Totale Capitolo/Art 31403/15</b>	5.000,00	356,25	-4.490,95	152,80
31403/27	GIORNALI E RIVISTE	42/2023	2.900,00	2.764,60	58,50	193,90
		64/2023	400,00	400,00	0,00	0,00
		<b>Totale 2023</b>	3.300,00	3.164,60	58,50	193,90
		<b>Totale Capitolo/Art 31403/27</b>	3.300,00	3.164,60	58,50	193,90
31403/99	GIORNALI E RIVISTE	220/2017	148,00	0,00	0,00	148,00
		327/2017	2.059,88	0,00	0,00	2.059,88
		<b>Totale 2017</b>	2.207,88	0,00	0,00	2.207,88
		317/2020	90,00	0,00	0,00	90,00
		<b>Totale 2020</b>	90,00	0,00	0,00	90,00
		145/2022	175,00	175,00	0,00	0,00
		168/2022	635,70	279,00	0,00	356,70
		<b>Totale 2022</b>	810,70	454,00	0,00	356,70
		<b>Totale Capitolo/Art 31403/99</b>	3.108,58	454,00	0,00	2.654,58
31503/99	PUBBLICAZIONI	244/2023	3.000,00	3.000,00	0,00	0,00
		<b>Totale 2023</b>	3.000,00	3.000,00	0,00	0,00
		<b>Totale Capitolo/Art 31503/99</b>	3.000,00	3.000,00	0,00	0,00
31603/10	ALTRI BENI DI CONSUMO: CARTA, CANCELLERIA E STAMPANTI	12/2023	7.320,00	6.789,91	0,00	530,09
		22/2023	6.059,33	2.707,66	-3.351,67	0,00

## P.E.G. CONSUNTIVO ESERCIZIO 2023

### Elenco Residui Passivi per anno di provenienza

Capitolo/Art.	Descrizione	Impegni	Importo Iniziale	Pagamenti	Variazioni	Importo da Conservare
		<b>Totale 2023</b>	13.379,33	9.497,57	-3.351,67	530,09
		<b>Totale Capitolo/Art 31603/10</b>	13.379,33	9.497,57	-3.351,67	530,09
31603/15	ALTRI BENI DI CONSUMO: CARTA, CANCELLERIA E STAMPANTI	164/2023	4.000,00	1.800,96	-1.502,81	696,23
		<b>Totale 2023</b>	4.000,00	1.800,96	-1.502,81	696,23
		<b>Totale Capitolo/Art 31603/15</b>	4.000,00	1.800,96	-1.502,81	696,23
31603/99	ALTRI BENI DI CONSUMO: CARTA, CANCELLERIA E STAMPANTI	579/2019	274,50	0,00	0,00	274,50
		<b>Totale 2019</b>	274,50	0,00	0,00	274,50
		3/2022	5.301,63	0,00	-5.301,63	0,00
		34/2022	1.425,72	1.425,72	0,00	0,00
		198/2022	417,51	417,51	0,00	0,00
		482/2022	1.494,50	1.494,50	0,00	0,00
		516/2022	878,40	846,68	-31,72	0,00
		<b>Totale 2022</b>	9.517,76	4.184,41	-5.333,35	0,00
		<b>Totale Capitolo/Art 31603/99</b>	9.792,26	4.184,41	-5.333,35	274,50
31703/10	CARBURANTI, COMBUSTIBILI E LUBRIFICANTI	219/2023	6.100,00	3.294,07	0,00	2.805,93
		<b>Totale 2023</b>	6.100,00	3.294,07	0,00	2.805,93
		<b>Totale Capitolo/Art 31703/10</b>	6.100,00	3.294,07	0,00	2.805,93
31703/99	CARBURANTI, COMBUSTIBILI E LUBRIFICANTI	21/2022	2.762,16	231,71	-2.530,45	0,00
		<b>Totale 2022</b>	2.762,16	231,71	-2.530,45	0,00
		<b>Totale Capitolo/Art 31703/99</b>	2.762,16	231,71	-2.530,45	0,00
32103/10	TELEFONIA FISSA E MOBILE	36/2023	4.800,00	3.047,52	-793,97	958,51
		67/2023	10.004,00	5.161,65	0,00	4.842,35
		<b>Totale 2023</b>	14.804,00	8.209,17	-793,97	5.800,86

**P.E.G. CONSUNTIVO ESERCIZIO 2023**  
**Elenco Residui Passivi per anno di provenienza**

Capitolo/Art.	Descrizione	Impegni	Importo Iniziale	Pagamenti	Variazioni	Importo da Conservare
		<b>Totale Capitolo/Art 32103/10</b>	14.804,00	8.209,17	-793,97	5.800,86
32103/99	TELEFONIA FISSA E MOBILE	22/2022	3.153,23	920,70	-2.232,53	0,00
		48/2022	361,42	267,14	-94,28	0,00
		49/2022	3.889,59	3.491,88	-397,71	0,00
		460/2022	1.494,32	1.125,12	-369,20	0,00
		<b>Totale 2022</b>	8.898,56	5.804,84	-3.093,72	0,00
		<b>Totale Capitolo/Art 32103/99</b>	8.898,56	5.804,84	-3.093,72	0,00
32203/12	ACCESSO A BANCHE DATI E PUBBLICAZIONI ON LINE	1/2023	6.448,00	6.447,92	-0,08	0,00
		3/2023	2.549,80	2.173,60	0,00	376,20
		63/2023	1.664,00	1.664,00	0,00	0,00
		71/2023	1.098,24	1.098,24	0,00	0,00
		80/2023	1.985,88	1.985,88	0,00	0,00
		154/2023	3.640,00	3.640,00	0,00	0,00
		210/2023	744,20	744,20	0,00	0,00
		357/2023	3.338,40	3.338,40	0,00	0,00
		460/2023	631,28	631,28	0,00	0,00
		512/2023	331,76	0,00	0,00	331,76
		<b>Totale 2023</b>	22.431,56	21.723,52	-0,08	707,96
		<b>Totale Capitolo/Art 32203/12</b>	22.431,56	21.723,52	-0,08	707,96
32203/99	ACCESSO A BANCHE DATI E PUBBLICAZIONI ON LINE	197/2019	951,20	0,00	0,00	951,20
		<b>Totale 2019</b>	951,20	0,00	0,00	951,20
		7/2022	376,20	0,00	0,00	376,20
		<b>Totale 2022</b>	376,20	0,00	0,00	376,20
		<b>Totale Capitolo/Art 32203/99</b>	1.327,40	0,00	0,00	1.327,40



## P.E.G. CONSUNTIVO ESERCIZIO 2023

### Elenco Residui Passivi per anno di provenienza

Capitolo/Art.	Descrizione	Impegni	Importo Iniziale	Pagamenti	Variazioni	Importo da Conservare
32303/15	UTENZE E CANONI PER ALTRI SERVIZI	165/2023	1.500,00	487,35	-1.012,65	0,00
		<b>Totale 2023</b>	1.500,00	487,35	-1.012,65	0,00
		<b>Totale Capitolo/Art 32303/15</b>	1.500,00	487,35	-1.012,65	0,00
32403/10	UTENZE: ENERGIA ELETTRICA, ACQUA E GAS	47/2023	85.000,00	12.006,78	0,00	72.993,22
		49/2023	115.000,00	144.488,04	149.000,00	119.511,96
		228/2023	5.500,00	4.025,48	0,00	1.474,52
		<b>Totale 2023</b>	205.500,00	160.520,30	149.000,00	193.979,70
		<b>Totale Capitolo/Art 32403/10</b>	205.500,00	160.520,30	149.000,00	193.979,70
32403/99	UTENZE: ENERGIA ELETTRICA, ACQUA E GAS	225/2022	41.703,37	41.703,37	0,00	0,00
		227/2022	29.477,22	29.477,22	0,00	0,00
		245/2022	2.453,65	672,01	-1.781,64	0,00
		<b>Totale 2022</b>	73.634,24	71.852,60	-1.781,64	0,00
		<b>Totale Capitolo/Art 32403/99</b>	73.634,24	71.852,60	-1.781,64	0,00
32503/10	NOLEGGIO DI MEZZI DI TRASPORTO	7/2023	6.298,25	6.458,40	160,15	0,00
		37/2023	4.400,00	3.611,30	0,00	788,70
		491/2023	710,04	0,00	0,00	710,04
		<b>Totale 2023</b>	11.408,29	10.069,70	160,15	1.498,74
		<b>Totale Capitolo/Art 32503/10</b>	11.408,29	10.069,70	160,15	1.498,74
32503/99	NOLEGGIO DI MEZZI DI TRASPORTO	50/2022	773,80	722,26	-51,54	0,00
		<b>Totale 2022</b>	773,80	722,26	-51,54	0,00
		<b>Totale Capitolo/Art 32503/99</b>	773,80	722,26	-51,54	0,00
32603/10	ALTRE SPESE SOSTENUTE PER UTILIZZO DI BENI DI TERZI	221/2023	122,00	37,54	-84,46	0,00
		399/2023	918,20	99,80	-768,40	50,00

## P.E.G. CONSUNTIVO ESERCIZIO 2023

### Elenco Residui Passivi per anno di provenienza

Capitolo/Art.	Descrizione	Impegni	Importo Iniziale	Pagamenti	Variazioni	Importo da Conservare
		<b>Totale 2023</b>	1.040,20	137,34	-852,86	50,00
		<b>Totale Capitolo/Art 32603/10</b>	1.040,20	137,34	-852,86	50,00
32603/99	ALTRE SPESE SOSTENUTE PER UTILIZZO DI BENI DI TERZI	30/2022	827,51	9,00	-818,51	0,00
		<b>Totale 2022</b>	827,51	9,00	-818,51	0,00
		<b>Totale Capitolo/Art 32603/99</b>	827,51	9,00	-818,51	0,00
32703/10	NOLEGGIO DI IMPIANTI E DI MACCHINARI	220/2023	1.000,00	81,80	-918,20	0,00
		400/2023	84,46	18,95	-25,51	40,00
		<b>Totale 2023</b>	1.084,46	100,75	-943,71	40,00
		<b>Totale Capitolo/Art 32703/10</b>	1.084,46	100,75	-943,71	40,00
32703/99	NOLEGGIO DI IMPIANTI E DI MACCHINARI	29/2022	81,87	14,90	-66,97	0,00
		<b>Totale 2022</b>	81,87	14,90	-66,97	0,00
		<b>Totale Capitolo/Art 32703/99</b>	81,87	14,90	-66,97	0,00
32803/15	MANUTENZIONE ORDINARIA E RIPARAZIONI DI MEZZI DI TRASPORTO AD USO CIVILE	166/2023	500,00	105,00	-395,00	0,00
		<b>Totale 2023</b>	500,00	105,00	-395,00	0,00
		<b>Totale Capitolo/Art 32803/15</b>	500,00	105,00	-395,00	0,00
32803/99	MANUTENZIONE ORDINARIA E RIPARAZIONI DI MEZZI DI TRASPORTO AD USO CIVILE	200/2022	65,00	65,00	0,00	0,00
		<b>Totale 2022</b>	65,00	65,00	0,00	0,00
		<b>Totale Capitolo/Art 32803/99</b>	65,00	65,00	0,00	0,00
32903/10	MANUTENZIONE ORDINARIA E RIPARAZIONI DI MOBILI, ARREDI, DI OGGETTI DI VALORE ED ALTRI BENI MATERIALI	307/2023	5.124,00	5.124,00	0,00	0,00
		<b>Totale 2023</b>	5.124,00	5.124,00	0,00	0,00
		<b>Totale Capitolo/Art</b>	5.124,00	5.124,00	0,00	0,00

**P.E.G. CONSUNTIVO ESERCIZIO 2023**  
**Elenco Residui Passivi per anno di provenienza**

Capitolo/Art.	Descrizione	Impegni	Importo Iniziale	Pagamenti	Variazioni	Importo da Conservare
		<b>32903/10</b>				
32903/14	MANUTENZIONE ORDINARIA E RIPARAZIONI DI MOBILI, ARREDI, DI OGGETTI DI VALORE ED ALTRI BENI MATERIALI	26/2023	2.259,35	2.092,66	0,00	166,69
		<b>Totale 2023</b>	2.259,35	2.092,66	0,00	166,69
		<b>Totale Capitolo/Art 32903/14</b>	2.259,35	2.092,66	0,00	166,69
32903/99	MANUTENZIONE ORDINARIA E RIPARAZIONI DI MOBILI, ARREDI, DI OGGETTI DI VALORE ED ALTRI BENI MATERIALI	38/2022	374,68	374,68	0,00	0,00
		<b>Totale 2022</b>	374,68	374,68	0,00	0,00
		<b>Totale Capitolo/Art 32903/99</b>	374,68	374,68	0,00	0,00
33003/10	TRASPORTI, TRASLOCHI, FACCHINAGGIO E SERVIZIO DI SORVEGLIANZA, CUSTODIA E ACCOGLIENZA	74/2023	1.171,20	878,40	0,00	292,80
		<b>Totale 2023</b>	1.171,20	878,40	0,00	292,80
		<b>Totale Capitolo/Art 33003/10</b>	1.171,20	878,40	0,00	292,80
33003/14	TRASPORTI, TRASLOCHI, FACCHINAGGIO E SERVIZIO DI SORVEGLIANZA, CUSTODIA E ACCOGLIENZA	31/2023	11.048,93	4.012,74	0,00	7.036,19
		32/2023	2.194,05	2.695,33	2.305,95	1.804,67
		157/2023	68.922,00	69.186,88	17.985,35	17.720,47
		<b>Totale 2023</b>	82.164,98	75.894,95	20.291,30	26.561,33
		<b>Totale Capitolo/Art 33003/14</b>	82.164,98	75.894,95	20.291,30	26.561,33
33003/99	TRASPORTI, TRASLOCHI, FACCHINAGGIO E SERVIZIO DI SORVEGLIANZA, CUSTODIA E ACCOGLIENZA	9/2022	366,00	0,00	0,00	366,00
		43/2022	9.084,91	9.084,91	0,00	0,00
		44/2022	4.500,00	4.500,00	0,00	0,00
		427/2022	15.330,21	15.330,21	0,00	0,00
		<b>Totale 2022</b>	29.281,12	28.915,12	0,00	366,00
		<b>Totale Capitolo/Art 33003/99</b>	29.281,12	28.915,12	0,00	366,00

**P.E.G. CONSUNTIVO ESERCIZIO 2023**  
**Elenco Residui Passivi per anno di provenienza**

Capitolo/Art.	Descrizione	Impegni	Importo Iniziale	Pagamenti	Variazioni	Importo da Conservare
33103/14	STAMPA E RILEGATURA	6/2023	127.708,00	190.752,24	135.292,00	72.247,76
		<b>Totale 2023</b>	127.708,00	190.752,24	135.292,00	72.247,76
		<b>Totale Capitolo/Art 33103/14</b>	127.708,00	190.752,24	135.292,00	72.247,76
33103/99	STAMPA E RILEGATURA	14/2022	70.615,70	63.584,08	-7.031,62	0,00
		<b>Totale 2022</b>	70.615,70	63.584,08	-7.031,62	0,00
		<b>Totale Capitolo/Art 33103/99</b>	70.615,70	63.584,08	-7.031,62	0,00
33203/13	PUBBLICAZIONE BANDI DI GARA, SPESE POSTALI, ALTRE SPESE PER SERVIZI AMMINISTRATIVI	52/2023	6.000,00	1.880,83	0,00	4.119,17
		<b>Totale 2023</b>	6.000,00	1.880,83	0,00	4.119,17
		<b>Totale Capitolo/Art 33203/13</b>	6.000,00	1.880,83	0,00	4.119,17
33203/15	PUBBLICAZIONE BANDI DI GARA, SPESE POSTALI, ALTRE SPESE PER SERVIZI AMMINISTRATIVI	167/2023	500,00	6,00	-485,86	8,14
		<b>Totale 2023</b>	500,00	6,00	-485,86	8,14
		<b>Totale Capitolo/Art 33203/15</b>	500,00	6,00	-485,86	8,14
33203/99	PUBBLICAZIONE BANDI DI GARA, SPESE POSTALI, ALTRE SPESE PER SERVIZI AMMINISTRATIVI	127/2022	30,78	0,00	-30,78	0,00
		276/2022	2.972,93	2.132,79	-840,14	0,00
		<b>Totale 2022</b>	3.003,71	2.132,79	-870,92	0,00
		<b>Totale Capitolo/Art 33203/99</b>	3.003,71	2.132,79	-870,92	0,00
33603/10	ALTRI SERVIZI	441/2023	9.990,00	0,00	0,00	9.990,00
		<b>Totale 2023</b>	9.990,00	0,00	0,00	9.990,00
		<b>Totale Capitolo/Art 33603/10</b>	9.990,00	0,00	0,00	9.990,00
33803/99	SPESE DOVUTE A SANZIONI	203/2022	80,63	80,63	0,00	0,00
		<b>Totale 2022</b>	80,63	80,63	0,00	0,00

## P.E.G. CONSUNTIVO ESERCIZIO 2023

### Elenco Residui Passivi per anno di provenienza

Capitolo/Art.	Descrizione	Impegni	Importo Iniziale	Pagamenti	Variazioni	Importo da Conservare
33803/99	SPESE DOVUTE A SANZIONI	153/2023	167,75	167,75	0,00	0,00
		222/2023	1,37	1,37	0,00	0,00
		<b>Totale 2023</b>	169,12	169,12	0,00	0,00
		<b>Totale Capitolo/Art 33803/99</b>	249,75	249,75	0,00	0,00
34003/10	SPESE DI INVESTIMENTO - MOBILI E ARREDI PER UFFICIO	517/2023	117.660,46	58.830,23	0,00	58.830,23
		<b>Totale 2023</b>	117.660,46	58.830,23	0,00	58.830,23
		<b>Totale Capitolo/Art 34003/10</b>	117.660,46	58.830,23	0,00	58.830,23
34103/99	SPESE DI INVESTIMENTO - ATTREZZATURE	245/2023	25.000,00	25.000,00	0,00	0,00
		<b>Totale 2023</b>	25.000,00	25.000,00	0,00	0,00
		<b>Totale Capitolo/Art 34103/99</b>	25.000,00	25.000,00	0,00	0,00
34303/10	SPESE DI INVESTIMENTO - ALTRI BENI MATERIALI	375/2023	1.154,85	1.170,71	15,86	0,00
		<b>Totale 2023</b>	1.154,85	1.170,71	15,86	0,00
		<b>Totale Capitolo/Art 34303/10</b>	1.154,85	1.170,71	15,86	0,00
34403/10	COMMISSIONI BANCARIE RELATIVE ALLO SVOLGIMENTO DEI SERVIZI DI TESORERIA	453/2023	3.000,00	0,00	50,00	3.050,00
		<b>Totale 2023</b>	3.000,00	0,00	50,00	3.050,00
		<b>Totale Capitolo/Art 34403/10</b>	3.000,00	0,00	50,00	3.050,00
34403/99	COMMISSIONI BANCARIE RELATIVE ALLO SVOLGIMENTO DEI SERVIZI DI TESORERIA	485/2022	3.050,00	1.641,50	-1.032,00	376,50
		<b>Totale 2022</b>	3.050,00	1.641,50	-1.032,00	376,50
		<b>Totale Capitolo/Art 34403/99</b>	3.050,00	1.641,50	-1.032,00	376,50
34503/14	RIMBORSO SPESE PREMI DI ASSICURAZIONE SU BENI MOBILI, IMMOBILI (ALL RISK) E PREMI CONTRO I DANNI ANTICIPATI DALLA GIUNTA REGIONALE	226/2023	9.727,52	9.727,52	0,00	0,00
		<b>Totale 2023</b>	9.727,52	9.727,52	0,00	0,00

## P.E.G. CONSUNTIVO ESERCIZIO 2023

### Elenco Residui Passivi per anno di provenienza

Capitolo/Art.	Descrizione	Impegni	Importo Iniziale	Pagamenti	Variazioni	Importo da Conservare
		<b>Totale Capitolo/Art 34503/14</b>	9.727,52	9.727,52	0,00	0,00
34610/16	ALTRI SERVIZI - COMMISSIONI CONCORSI	70/2023	11.285,00	6.771,00	1.128,50	5.642,50
		319/2023	2.300,00	1.993,20	-306,80	0,00
		320/2023	2.100,00	1.884,58	-215,42	0,00
		405/2023	3.000,00	0,00	0,00	3.000,00
		406/2023	2.800,00	0,00	0,00	2.800,00
		407/2023	2.800,00	0,00	0,00	2.800,00
		437/2023	1.994,30	1.994,30	0,00	0,00
		438/2023	1.887,52	0,00	-2,00	1.885,52
		439/2023	1.813,00	1.813,00	0,00	0,00
		<b>Totale 2023</b>	29.979,82	14.456,08	604,28	16.128,02
		<b>Totale Capitolo/Art 34610/16</b>	29.979,82	14.456,08	604,28	16.128,02
34703/10	SPESE DI INVESTIMENTO - IMPIANTI E MACCHINARI	79/2023	3.565,61	3.565,61	0,00	0,00
		522/2023	15.999,08	0,00	0,00	15.999,08
		<b>Totale 2023</b>	19.564,69	3.565,61	0,00	15.999,08
		<b>Totale Capitolo/Art 34703/10</b>	19.564,69	3.565,61	0,00	15.999,08
34703/99	SPESE DI INVESTIMENTO - IMPIANTI E MACCHINARI	510/2022	26.012,84	26.012,84	0,00	0,00
		514/2022	1.649,32	1.649,32	0,00	0,00
		<b>Totale 2022</b>	27.662,16	27.662,16	0,00	0,00
		246/2023	6.677,30	6.677,30	0,00	0,00
		247/2023	866,20	866,20	0,00	0,00
		248/2023	2.768,18	0,00	0,00	2.768,18
		<b>Totale 2023</b>	10.311,68	7.543,50	0,00	2.768,18
		<b>Totale Capitolo/Art 34703/99</b>	37.973,84	35.205,66	0,00	2.768,18

**P.E.G. CONSUNTIVO ESERCIZIO 2023**  
**Elenco Residui Passivi per anno di provenienza**

Capitolo/Art.	Descrizione	Impegni	Importo Iniziale	Pagamenti	Variazioni	Importo da Conservare
35005/15	IMPOSTA DI REGISTRO E DI BOLLO	161/2023	300,00	57,73	-201,07	41,20
		171/2023	346,00	346,00	0,00	0,00
		174/2023	101,00	101,00	0,00	0,00
		177/2023	184,00	184,00	0,00	0,00
		<b>Totale 2023</b>	931,00	688,73	-201,07	41,20
		<b>Totale Capitolo/Art 35005/15</b>	931,00	688,73	-201,07	41,20
35105/14	LOCAZIONE DI BENI IMMOBILI	170/2023	34.607,58	34.607,58	0,00	0,00
		173/2023	24.566,32	24.566,32	0,00	0,00
		176/2023	18.397,71	18.397,70	-0,01	0,00
		<b>Totale 2023</b>	77.571,61	77.571,60	-0,01	0,00
		<b>Totale Capitolo/Art 35105/14</b>	77.571,61	77.571,60	-0,01	0,00
35205/10	MANUTENZIONE ORDINARIA E RIPARAZIONI DI MOBILI, ARREDI, DI BENI IMMOBILI, DI IMPIANTI, DI MACCHINARI E DI MACCHINE D'UFFICIO	4/2023	195,20	195,20	0,00	0,00
		5/2023	5.856,00	0,00	-5.856,00	0,00
		18/2023	1.769,00	0,00	-1.769,00	0,00
		35/2023	3.000,00	178,40	0,00	2.821,60
		48/2023	5.000,00	4.034,09	0,00	965,91
		50/2023	25.500,00	4.848,75	0,00	20.651,25
		61/2023	7.905,60	7.905,60	0,00	0,00
		77/2023	16.306,52	16.162,36	-144,16	0,00
		<b>Totale 2023</b>	65.995,92	33.788,00	-7.769,16	24.438,76
		<b>Totale Capitolo/Art 35205/10</b>	65.995,92	33.788,00	-7.769,16	24.438,76
35205/14	MANUTENZIONE ORDINARIA E RIPARAZIONI DI MOBILI, ARREDI, DI BENI IMMOBILI, DI IMPIANTI, DI MACCHINARI E DI MACCHINE D'UFFICIO	23/2023	14.721,39	13.634,89	0,00	1.086,50
		24/2023	5.566,22	5.155,44	0,00	410,78

## P.E.G. CONSUNTIVO ESERCIZIO 2023

### Elenco Residui Passivi per anno di provenienza

Capitolo/Art.	Descrizione	Impegni	Importo Iniziale	Pagamenti	Variazioni	Importo da Conservare
35205/14	MANUTENZIONE ORDINARIA E RIPARAZIONI DI MOBILI, ARREDI, DI BENI IMMOBILI, DI IMPIANTI, DI MACCHINARI E DI MACCHINE D'UFFICIO	25/2023	1.316,86	1.219,53	0,00	97,33
		27/2023	5.405,17	3.201,56	-2.071,08	132,53
		33/2023	1.220,00	0,00	292,37	1.512,37
		34/2023	14.640,00	7.872,28	-1.131,39	5.636,33
		<b>Totale 2023</b>	42.869,64	31.083,70	-2.910,10	8.875,84
		<b>Totale Capitolo/Art 35205/14</b>	42.869,64	31.083,70	-2.910,10	8.875,84
35205/15	MANUTENZIONE ORDINARIA E RIPARAZIONI DI MOBILI, ARREDI, DI BENI IMMOBILI, DI IMPIANTI, DI MACCHINARI E DI MACCHINE D'UFFICIO	168/2023	2.000,00	795,71	-1.204,29	0,00
		<b>Totale 2023</b>	2.000,00	795,71	-1.204,29	0,00
		<b>Totale Capitolo/Art 35205/15</b>	2.000,00	795,71	-1.204,29	0,00
35205/99	MANUTENZIONE ORDINARIA E RIPARAZIONI DI MOBILI, ARREDI, DI BENI IMMOBILI, DI IMPIANTI, DI MACCHINARI E DI MACCHINE D'UFFICIO	13/2022	366,00	0,00	-366,00	0,00
		28/2022	1.063,82	0,00	0,00	1.063,82
		35/2022	2.441,32	2.441,32	0,00	0,00
		36/2022	923,08	923,08	0,00	0,00
		37/2022	218,38	218,38	0,00	0,00
		39/2022	460,02	460,02	0,00	0,00
		45/2022	1.220,00	1.220,00	0,00	0,00
		46/2022	3.389,87	3.389,87	0,00	0,00
		47/2022	2.151,10	156,40	-595,91	1.398,79
		204/2022	287,64	287,64	0,00	0,00
		226/2022	200,08	0,00	-200,08	0,00
		228/2022	15.841,51	12.042,02	-3.799,49	0,00
		329/2022	652,09	0,00	0,00	652,09
		513/2022	16.306,52	16.306,52	0,00	0,00
534/2022	16.350,38	16.350,38	0,00	0,00		
		<b>Totale 2022</b>	61.871,81	53.795,63	-4.961,48	3.114,70



**P.E.G. CONSUNTIVO ESERCIZIO 2023**  
**Elenco Residui Passivi per anno di provenienza**

Capitolo/Art.	Descrizione	Impegni	Importo Iniziale	Pagamenti	Variazioni	Importo da Conservare
		<b>Totale Capitolo/Art 35205/99</b>	61.871,81	53.795,63	-4.961,48	3.114,70
35305/14	SERVIZI DI PULIZIA E LAVANDERIA	28/2023	251.117,50	232.580,02	20.410,89	38.948,37
		<b>Totale 2023</b>	251.117,50	232.580,02	20.410,89	38.948,37
		<b>Totale Capitolo/Art 35305/14</b>	251.117,50	232.580,02	20.410,89	38.948,37
35305/99	SERVIZI DI PULIZIA E LAVANDERIA	40/2022	41.643,67	41.643,67	0,00	0,00
		<b>Totale 2022</b>	41.643,67	41.643,67	0,00	0,00
		<b>Totale Capitolo/Art 35305/99</b>	41.643,67	41.643,67	0,00	0,00
35405/14	ALTRI SERVIZI AUSILIARI	29/2023	3.227,89	2.989,66	272,11	510,34
		<b>Totale 2023</b>	3.227,89	2.989,66	272,11	510,34
		<b>Totale Capitolo/Art 35405/14</b>	3.227,89	2.989,66	272,11	510,34
35405/99	ALTRI SERVIZI AUSILIARI	41/2022	535,28	535,28	0,00	0,00
		<b>Totale 2022</b>	535,28	535,28	0,00	0,00
		<b>Totale Capitolo/Art 35405/99</b>	535,28	535,28	0,00	0,00
35605/14	SERVIZI GESTIONALI OBBLIGATORI	30/2023	2.150,25	1.991,44	349,75	508,56
		<b>Totale 2023</b>	2.150,25	1.991,44	349,75	508,56
		<b>Totale Capitolo/Art 35605/14</b>	2.150,25	1.991,44	349,75	508,56
35605/15	SERVIZI GESTIONALI OBBLIGATORI	169/2023	1.500,00	653,46	-846,54	0,00
		<b>Totale 2023</b>	1.500,00	653,46	-846,54	0,00
		<b>Totale Capitolo/Art 35605/15</b>	1.500,00	653,46	-846,54	0,00
35605/99	SERVIZI GESTIONALI OBBLIGATORI	42/2022	356,58	356,58	0,00	0,00
		205/2022	401,80	401,80	0,00	0,00

**P.E.G. CONSUNTIVO ESERCIZIO 2023**  
**Elenco Residui Passivi per anno di provenienza**

Capitolo/Art.	Descrizione	Impegni	Importo Iniziale	Pagamenti	Variazioni	Importo da Conservare
		<b>Totale 2022</b>	758,38	758,38	0,00	0,00
		<b>Totale Capitolo/Art 35605/99</b>	758,38	758,38	0,00	0,00
35805/14	MANUTENZIONE STRAORDINARIA DI IMMOBILI DESTINATI AD USO ISTITUZIONALE	414/2023	500.914,23	85.444,98	-255.815,83	159.653,42
		<b>Totale 2023</b>	500.914,23	85.444,98	-255.815,83	159.653,42
		<b>Totale Capitolo/Art 35805/14</b>	500.914,23	85.444,98	-255.815,83	159.653,42
35805/99	MANUTENZIONE STRAORDINARIA DI IMMOBILI DESTINATI AD USO ISTITUZIONALE	51/2022	55.571,19	17.812,10	0,00	37.759,09
		<b>Totale 2022</b>	55.571,19	17.812,10	0,00	37.759,09
		<b>Totale Capitolo/Art 35805/99</b>	55.571,19	17.812,10	0,00	37.759,09
35905/99	SPESE DI CONDOMINIO	272/2022	1.291,41	1.291,41	0,00	0,00
		<b>Totale 2022</b>	1.291,41	1.291,41	0,00	0,00
		<b>Totale Capitolo/Art 35905/99</b>	1.291,41	1.291,41	0,00	0,00
36506/10	PERIZIE	11/2023	7.000,00	3.136,89	0,00	3.863,11
		72/2023	5.435,10	0,00	0,00	5.435,10
		311/2023	6.090,24	3.172,00	0,00	2.918,24
		485/2023	6.095,00	0,00	0,00	6.095,00
		<b>Totale 2023</b>	24.620,34	6.308,89	0,00	18.311,45
		<b>Totale Capitolo/Art 36506/10</b>	24.620,34	6.308,89	0,00	18.311,45
36506/99	PERIZIE	19/2022	2.011,11	2.011,11	0,00	0,00
		328/2022	3.150,00	0,00	0,00	3.150,00
		392/2022	12.561,12	5.075,20	0,00	7.485,92
		466/2022	4.736,67	4.736,67	0,00	0,00
		467/2022	4.736,66	4.736,66	0,00	0,00

## P.E.G. CONSUNTIVO ESERCIZIO 2023

### Elenco Residui Passivi per anno di provenienza

Capitolo/Art.	Descrizione	Impegni	Importo Iniziale	Pagamenti	Variazioni	Importo da Conservare
		<b>Totale 2022</b>	27.195,56	16.559,64	0,00	10.635,92
		<b>Totale Capitolo/Art 36506/99</b>	27.195,56	16.559,64	0,00	10.635,92
36806/99	ALTRE SPESE LEGALI	237/2022	15.737,76	0,00	0,00	15.737,76
		<b>Totale 2022</b>	15.737,76	0,00	0,00	15.737,76
		<b>Totale Capitolo/Art 36806/99</b>	15.737,76	0,00	0,00	15.737,76
37108/17	LICENZE D'USO SOFTWARE E NOLEGGIO IMPIANTI E MACCHINARI	230/2023	4.880,00	4.880,00	0,00	0,00
		313/2023	2.049,60	2.049,60	0,00	0,00
		<b>Totale 2023</b>	6.929,60	6.929,60	0,00	0,00
		<b>Totale Capitolo/Art 37108/17</b>	6.929,60	6.929,60	0,00	0,00
37108/23	LICENZE D'USO SOFTWARE E NOLEGGIO IMPIANTI E MACCHINARI	20/2023	10.065,00	10.065,00	0,00	0,00
		<b>Totale 2023</b>	10.065,00	10.065,00	0,00	0,00
		<b>Totale Capitolo/Art 37108/23</b>	10.065,00	10.065,00	0,00	0,00
37208/17	SERVIZI INFORMATICI E DI TELECOMUNICAZIONE	9/2023	1.220,00	0,00	0,00	1.220,00
		10/2023	1.220,00	0,00	-1.220,00	0,00
		19/2023	4.000,00	0,00	0,00	4.000,00
		45/2023	2.800,00	0,00	0,00	2.800,00
		314/2023	967,46	967,46	0,00	0,00
		<b>Totale 2023</b>	10.207,46	967,46	-1.220,00	8.020,00
		<b>Totale Capitolo/Art 37208/17</b>	10.207,46	967,46	-1.220,00	8.020,00
37208/99	SERVIZI INFORMATICI E DI TELECOMUNICAZIONE	169/2021	48,80	0,00	-48,80	0,00
		<b>Totale 2021</b>	48,80	0,00	-48,80	0,00
		18/2022	1.220,00	671,00	-549,00	0,00
		217/2022	4.200,00	4.000,00	-200,00	0,00

**P.E.G. CONSUNTIVO ESERCIZIO 2023**  
**Elenco Residui Passivi per anno di provenienza**

Capitolo/Art.	Descrizione	Impegni	Importo Iniziale	Pagamenti	Variazioni	Importo da Conservare
		<b>Totale 2022</b>	5.420,00	4.671,00	-749,00	0,00
		<b>Totale Capitolo/Art 37208/99</b>	5.468,80	4.671,00	-797,80	0,00
37308/10	SERVIZI INFORMATICI E MANUTENZIONE	275/2023	732,00	732,00	0,00	0,00
		276/2023	1.830,00	1.830,00	0,00	0,00
		471/2023	8.540,00	0,00	0,00	8.540,00
		473/2023	981,00	0,00	0,00	981,00
		483/2023	2.917,00	0,00	0,00	2.917,00
		<b>Totale 2023</b>	15.000,00	2.562,00	0,00	12.438,00
		<b>Totale Capitolo/Art 37308/10</b>	15.000,00	2.562,00	0,00	12.438,00
37308/13	SERVIZI INFORMATICI E MANUTENZIONE	60/2023	15.372,00	17.934,00	2.562,00	0,00
		401/2023	15.372,00	10.248,00	0,00	5.124,00
		413/2023	2.660,00	0,00	-2.660,00	0,00
		472/2023	6.034,00	0,00	0,00	6.034,00
		<b>Totale 2023</b>	39.438,00	28.182,00	-98,00	11.158,00
		<b>Totale Capitolo/Art 37308/13</b>	39.438,00	28.182,00	-98,00	11.158,00
37308/14	SERVIZI INFORMATICI E MANUTENZIONE	21/2023	32.370,66	32.370,66	0,00	0,00
		484/2023	133,00	0,00	0,00	133,00
		<b>Totale 2023</b>	32.503,66	32.370,66	0,00	133,00
		<b>Totale Capitolo/Art 37308/14</b>	32.503,66	32.370,66	0,00	133,00
37308/24	SERVIZI INFORMATICI E MANUTENZIONE	158/2023	1.830,00	1.830,00	0,00	0,00
		277/2023	5.200,00	0,00	0,00	5.200,00
		356/2023	640,50	640,50	0,00	0,00
		412/2023	3.069,06	3.069,06	0,00	0,00
		<b>Totale 2023</b>	10.739,56	5.539,56	0,00	5.200,00

**P.E.G. CONSUNTIVO ESERCIZIO 2023**  
**Elenco Residui Passivi per anno di provenienza**

Capitolo/Art.	Descrizione	Impegni	Importo Iniziale	Pagamenti	Variazioni	Importo da Conservare
		<b>Totale Capitolo/Art 37308/24</b>	10.739,56	5.539,56	0,00	5.200,00
37308/99	SERVIZI INFORMATICI E MANUTENZIONE	33/2022	5.395,11	5.395,11	0,00	0,00
		56/2022	5.840,75	5.840,75	0,00	0,00
		58/2022	1.891,00	1.891,00	0,00	0,00
		347/2022	2.562,00	2.562,00	0,00	0,00
		<b>Totale 2022</b>	15.688,86	15.688,86	0,00	0,00
		249/2023	47.726,22	10.286,44	0,00	37.439,78
		<b>Totale 2023</b>	47.726,22	10.286,44	0,00	37.439,78
		<b>Totale Capitolo/Art 37308/99</b>	63.415,08	25.975,30	0,00	37.439,78
37408/17	ASSISTENZA ALL'UTENTE E FORMAZIONE	524/2023	2.194,38	0,00	0,00	2.194,38
		<b>Totale 2023</b>	2.194,38	0,00	0,00	2.194,38
		<b>Totale Capitolo/Art 37408/17</b>	2.194,38	0,00	0,00	2.194,38
37408/99	ASSISTENZA ALL'UTENTE E FORMAZIONE	112/2022	6.100,00	0,00	0,00	6.100,00
		<b>Totale 2022</b>	6.100,00	0,00	0,00	6.100,00
		250/2023	12.809,67	0,00	0,00	12.809,67
		<b>Totale 2023</b>	12.809,67	0,00	0,00	12.809,67
		<b>Totale Capitolo/Art 37408/99</b>	18.909,67	0,00	0,00	18.909,67
37508/99	SERVIZI DI SICUREZZA E SERVIZI PER LE POSTAZIONI DI LAVORO E RELATIVA MANUTENZIONE	251/2023	75.541,30	25.180,43	0,00	50.360,87
		<b>Totale 2023</b>	75.541,30	25.180,43	0,00	50.360,87
		<b>Totale Capitolo/Art 37508/99</b>	75.541,30	25.180,43	0,00	50.360,87
37608/17	SERVIZI DI RETE PER TRASMISSIONE DATI E VOIP, SERVIZI PER I SISTEMI E RELATIVE MANUTENZIONI	2/2023	76.000,00	51.188,70	626,44	25.437,74
		312/2023	4.332,56	4.332,56	0,00	0,00

**P.E.G. CONSUNTIVO ESERCIZIO 2023**  
**Elenco Residui Passivi per anno di provenienza**

Capitolo/Art.	Descrizione	Impegni	Importo Iniziale	Pagamenti	Variazioni	Importo da Conservare
		<b>Totale 2023</b>	80.332,56	55.521,26	626,44	25.437,74
		<b>Totale Capitolo/Art 37608/17</b>	80.332,56	55.521,26	626,44	25.437,74
37608/99	SERVIZI DI RETE PER TRASMISSIONE DATI E VOIP, SERVIZI PER I SISTEMI E RELATIVE MANUTENZIONI	40/2021	1.970,00	0,00	-1.970,00	0,00
		44/2021	1.439,77	0,00	-1.439,77	0,00
		<b>Totale 2021</b>	3.409,77	0,00	-3.409,77	0,00
		5/2022	490,00	0,00	0,00	490,00
		6/2022	12.405,65	12.405,65	0,00	0,00
		<b>Totale 2022</b>	12.895,65	12.405,65	0,00	490,00
		<b>Totale Capitolo/Art 37608/99</b>	16.305,42	12.405,65	-3.409,77	490,00
37808/17	SERVIZI DI CONSULENZA E PRESTAZIONI PROFESSIONALI ICT	66/2023	2.537,60	2.537,60	0,00	0,00
		514/2023	3.532,14	0,00	-3.532,14	0,00
		<b>Totale 2023</b>	6.069,74	2.537,60	-3.532,14	0,00
		<b>Totale Capitolo/Art 37808/17</b>	6.069,74	2.537,60	-3.532,14	0,00
37808/99	SERVIZI DI CONSULENZA E PRESTAZIONI PROFESSIONALI ICT	431/2019	25.456,52	0,00	0,00	25.456,52
		<b>Totale 2019</b>	25.456,52	0,00	0,00	25.456,52
		345/2020	5.460,00	0,00	-5.460,00	0,00
		<b>Totale 2020</b>	5.460,00	0,00	-5.460,00	0,00
		457/2022	5.856,00	5.856,00	0,00	0,00
		<b>Totale 2022</b>	5.856,00	5.856,00	0,00	0,00
		252/2023	1.068,35	1.068,35	0,00	0,00
		<b>Totale 2023</b>	1.068,35	1.068,35	0,00	0,00
		<b>Totale Capitolo/Art 37808/99</b>	37.840,87	6.924,35	-5.460,00	25.456,52
38308/99	SPESE DI INVESTIMENTO - SVILUPPO SOFTWARE, MANUTENZIONE EVOLUTIVA E ACQUISTO SOFTWARE	465/2022	69.303,32	69.303,32	0,00	0,00

**P.E.G. CONSUNTIVO ESERCIZIO 2023**  
**Elenco Residui Passivi per anno di provenienza**

Capitolo/Art.	Descrizione	Impegni	Importo Iniziale	Pagamenti	Variazioni	Importo da Conservare
		<b>Totale 2022</b>	69.303,32	69.303,32	0,00	0,00
38308/99	SPESE DI INVESTIMENTO - SVILUPPO SOFTWARE, MANUTENZIONE EVOLUTIVA E ACQUISTO SOFTWARE	253/2023	35.044,50	13.947,71	0,00	21.096,79
		254/2023	22.194,85	22.194,85	0,00	0,00
		255/2023	173.457,33	0,00	0,00	173.457,33
		<b>Totale 2023</b>	230.696,68	36.142,56	0,00	194.554,12
		<b>Totale Capitolo/Art 38308/99</b>	300.000,00	105.445,88	0,00	194.554,12
38508/17	SERVIZIO INFORMATICO - LICENZE D'USO SOFTWARE E NOLEGGIO IMPIANTI E MACCHINARI	8/2023	2.420,00	2.178,29	-241,71	0,00
		44/2023	26.132,40	9,15	0,00	26.123,25
		51/2023	12.139,00	12.139,00	0,00	0,00
		68/2023	24.766,00	24.766,00	0,00	0,00
		69/2023	24.349,24	0,00	-406,65	23.942,59
		409/2023	37.637,00	37.637,00	0,00	0,00
		452/2023	4.255,36	4.255,36	0,00	0,00
		469/2023	908,90	908,90	0,00	0,00
		478/2023	23.912,00	23.912,00	0,00	0,00
		479/2023	19.995,80	19.995,80	0,00	0,00
		487/2023	53.792,24	0,00	0,00	53.792,24
		489/2023	1.607,48	1.607,47	-0,01	0,00
		525/2023	11.425,70	0,00	0,00	11.425,70
		<b>Totale 2023</b>	243.341,12	127.408,97	-648,37	115.283,78
		<b>Totale Capitolo/Art 38508/17</b>	243.341,12	127.408,97	-648,37	115.283,78
38508/99	SERVIZIO INFORMATICO - LICENZE D'USO SOFTWARE E NOLEGGIO IMPIANTI E MACCHINARI	194/2022	20.412,36	0,00	0,00	20.412,36
		473/2022	25.569,25	24.755,92	0,00	813,33
		<b>Totale 2022</b>	45.981,61	24.755,92	0,00	21.225,69
		<b>Totale</b>	45.981,61	24.755,92	0,00	21.225,69

**P.E.G. CONSUNTIVO ESERCIZIO 2023**  
**Elenco Residui Passivi per anno di provenienza**

Capitolo/Art.	Descrizione	Impegni	Importo Iniziale	Pagamenti	Variazioni	Importo da Conservare
		<b>Capitolo/Art 38508/99</b>				
38708/99	SERVIZIO INFORMATICO - SERVIZI INFORMATICI E DI TELECOMUNICAZIONE	430/2019	11.809,60	0,00	0,00	11.809,60
		<b>Totale 2019</b>	11.809,60	0,00	0,00	11.809,60
		38/2020	9.760,00	0,00	0,00	9.760,00
		<b>Totale 2020</b>	9.760,00	0,00	0,00	9.760,00
		19/2021	5.693,01	0,00	0,00	5.693,01
		<b>Totale 2021</b>	5.693,01	0,00	0,00	5.693,01
		<b>Totale Capitolo/Art 38708/99</b>	27.262,61	0,00	0,00	27.262,61
39008/17	SERVIZIO INFORMATICO - SPESE DI INVESTIMENTO - HARDWARE: SERVER, POSTAZIONI DI LAVORO, PERIFERICHE	480/2023	77.506,84	0,00	0,00	77.506,84
		513/2023	123.159,00	0,00	0,00	123.159,00
		515/2023	175.724,16	0,00	-175.724,16	0,00
		<b>Totale 2023</b>	376.390,00	0,00	-175.724,16	200.665,84
		<b>Totale Capitolo/Art 39008/17</b>	376.390,00	0,00	-175.724,16	200.665,84
39008/99	SERVIZIO INFORMATICO - SPESE DI INVESTIMENTO - HARDWARE: SERVER, POSTAZIONI DI LAVORO, PERIFERICHE	256/2023	102.864,17	102.864,17	0,00	0,00
		257/2023	99.410,59	99.410,59	0,00	0,00
		<b>Totale 2023</b>	202.274,76	202.274,76	0,00	0,00
		<b>Totale Capitolo/Art 39008/99</b>	202.274,76	202.274,76	0,00	0,00
39111/20	PROGETTO UNIPG -SOSTEGNO AL TERRITORIO	519/2023	80.000,00	0,00	0,00	80.000,00
		<b>Totale 2023</b>	80.000,00	0,00	0,00	80.000,00
		<b>Totale Capitolo/Art 39111/20</b>	80.000,00	0,00	0,00	80.000,00
39308/17	SERVIZIO INFORMATICO - SERVIZI DI GESTIONE DOCUMENTALE	78/2023	14.549,72	14.549,72	0,00	0,00
		155/2023	6.422,08	6.422,08	0,00	0,00
		<b>Totale 2023</b>	20.971,80	20.971,80	0,00	0,00



## P.E.G. CONSUNTIVO ESERCIZIO 2023

### Elenco Residui Passivi per anno di provenienza

Capitolo/Art.	Descrizione	Impegni	Importo Iniziale	Pagamenti	Variazioni	Importo da Conservare
		<b>Totale Capitolo/Art 39308/17</b>	20.971,80	20.971,80	0,00	0,00
39308/99	SERVIZIO INFORMatico - SERVIZI DI GESTIONE DOCUMENTALE	116/2022	2.984,00	0,00	-2.984,00	0,00
		<b>Totale 2022</b>	2.984,00	0,00	-2.984,00	0,00
		<b>Totale Capitolo/Art 39308/99</b>	2.984,00	0,00	-2.984,00	0,00
39408/99	SERVIZIO INFORMatico - SPESE DI INVESTIMENTO - SVILUPPO SOFTWARE, MANUTENZIONE EVOLUTIVA E ACQUISTO SOFTWARE	258/2023	24.000,00	0,00	0,00	24.000,00
		<b>Totale 2023</b>	24.000,00	0,00	0,00	24.000,00
		<b>Totale Capitolo/Art 39408/99</b>	24.000,00	0,00	0,00	24.000,00
40002/99	STIPENDIO SEGRETARIO GENERALE	98/2023	124.500,00	124.499,93	-0,07	0,00
		<b>Totale 2023</b>	124.500,00	124.499,93	-0,07	0,00
		<b>Totale Capitolo/Art 40002/99</b>	124.500,00	124.499,93	-0,07	0,00
40102/99	RISULTATO SEGRETARIO GENERALE	259/2023	24.900,00	24.900,00	0,00	0,00
		432/2023	24.900,00	0,00	-24.900,00	0,00
		<b>Totale 2023</b>	49.800,00	24.900,00	-24.900,00	0,00
		<b>Totale Capitolo/Art 40102/99</b>	49.800,00	24.900,00	-24.900,00	0,00
40202/99	STIPENDIO DIRIGENTI A TEMPO INDETERMINATO	99/2023	91.524,00	48.394,57	-43.129,43	0,00
		<b>Totale 2023</b>	91.524,00	48.394,57	-43.129,43	0,00
		<b>Totale Capitolo/Art 40202/99</b>	91.524,00	48.394,57	-43.129,43	0,00
40301/99	STIPENDIO PERSONALE A TEMPO INDETERMINATO	66/2022	14,13	14,13	0,00	0,00
		<b>Totale 2022</b>	14,13	14,13	0,00	0,00
		89/2023	196.516,00	200.112,97	3.596,97	0,00
		<b>Totale 2023</b>	196.516,00	200.112,97	3.596,97	0,00
		<b>Totale Capitolo/Art</b>	196.530,13	200.127,10	3.596,97	0,00

## P.E.G. CONSUNTIVO ESERCIZIO 2023

### Elenco Residui Passivi per anno di provenienza

Capitolo/Art.	Descrizione	Impegni	Importo Iniziale	Pagamenti	Variazioni	Importo da Conservare
		<b>40301/99</b>				
40302/99	STIPENDIO PERSONALE A TEMPO INDETERMINATO	109/2022	163,53	163,53	0,00	0,00
		<b>Totale 2022</b>	163,53	163,53	0,00	0,00
		100/2023	1.346.742,55	1.074.910,51	-271.832,04	0,00
		<b>Totale 2023</b>	1.346.742,55	1.074.910,51	-271.832,04	0,00
		<b>Totale Capitolo/Art 40302/99</b>	1.346.906,08	1.075.074,04	-271.832,04	0,00
40303/99	STIPENDIO PERSONALE A TEMPO INDETERMINATO	110/2022	26,87	26,87	0,00	0,00
		<b>Totale 2022</b>	26,87	26,87	0,00	0,00
		108/2023	163.976,00	173.360,61	9.384,61	0,00
		<b>Totale 2023</b>	163.976,00	173.360,61	9.384,61	0,00
		<b>Totale Capitolo/Art 40303/99</b>	164.002,87	173.387,48	9.384,61	0,00
40305/99	STIPENDIO PERSONALE A TEMPO INDETERMINATO	111/2022	4,04	4,04	0,00	0,00
		<b>Totale 2022</b>	4,04	4,04	0,00	0,00
		115/2023	23.356,00	24.656,37	1.300,37	0,00
		<b>Totale 2023</b>	23.356,00	24.656,37	1.300,37	0,00
		<b>Totale Capitolo/Art 40305/99</b>	23.360,04	24.660,41	1.300,37	0,00
40308/99	STIPENDIO PERSONALE A TEMPO INDETERMINATO	113/2022	11,93	11,93	0,00	0,00
		<b>Totale 2022</b>	11,93	11,93	0,00	0,00
		120/2023	73.619,00	76.925,68	3.306,68	0,00
		<b>Totale 2023</b>	73.619,00	76.925,68	3.306,68	0,00
		<b>Totale Capitolo/Art 40308/99</b>	73.630,93	76.937,61	3.306,68	0,00
40310/99	STIPENDIO PERSONALE A TEMPO INDETERMINATO	114/2022	26,19	26,19	0,00	0,00
		<b>Totale 2022</b>	26,19	26,19	0,00	0,00
		127/2023	171.795,00	191.383,98	19.588,98	0,00

**P.E.G. CONSUNTIVO ESERCIZIO 2023**  
**Elenco Residui Passivi per anno di provenienza**

Capitolo/Art.	Descrizione	Impegni	Importo Iniziale	Pagamenti	Variazioni	Importo da Conservare
		<b>Totale 2023</b>	171.795,00	191.383,98	19.588,98	0,00
		<b>Totale Capitolo/Art 40310/99</b>	171.821,19	191.410,17	19.588,98	0,00
40311/99	STIPENDIO PERSONALE A TEMPO INDETERMINATO	115/2022	26,99	26,99	0,00	0,00
		<b>Totale 2022</b>	26,99	26,99	0,00	0,00
		134/2023	178.406,00	179.402,63	996,63	0,00
		<b>Totale 2023</b>	178.406,00	179.402,63	996,63	0,00
		<b>Totale Capitolo/Art 40311/99</b>	178.432,99	179.429,62	996,63	0,00
40401/99	STIPENDI PERSONALE A TEMPO DETERMINATO	90/2023	459.200,00	453.543,12	-5.656,88	0,00
		<b>Totale 2023</b>	459.200,00	453.543,12	-5.656,88	0,00
		<b>Totale Capitolo/Art 40401/99</b>	459.200,00	453.543,12	-5.656,88	0,00
40501/99	STIPENDIO GIORNALISTI	91/2023	112.000,00	108.522,85	-3.477,15	0,00
		<b>Totale 2023</b>	112.000,00	108.522,85	-3.477,15	0,00
		<b>Totale Capitolo/Art 40501/99</b>	112.000,00	108.522,85	-3.477,15	0,00
40701/99	STIPENDIO PORTAVOCE	144/2023	55.089,38	55.089,33	-0,05	0,00
		<b>Totale 2023</b>	55.089,38	55.089,33	-0,05	0,00
		<b>Totale Capitolo/Art 40701/99</b>	55.089,38	55.089,33	-0,05	0,00
40801/99	STRAORDINARIO DIPENDENTI A TEMPO INDETERMINATO	92/2023	8.000,00	2.929,55	-4.265,53	804,92
		<b>Totale 2023</b>	8.000,00	2.929,55	-4.265,53	804,92
		<b>Totale Capitolo/Art 40801/99</b>	8.000,00	2.929,55	-4.265,53	804,92
40802/99	STRAORDINARIO DIPENDENTI A TEMPO INDETERMINATO	71/2022	2.099,99	2.099,99	0,00	0,00
		<b>Totale 2022</b>	2.099,99	2.099,99	0,00	0,00
		101/2023	15.000,00	15.000,00	0,00	0,00

## P.E.G. CONSUNTIVO ESERCIZIO 2023

### Elenco Residui Passivi per anno di provenienza

Capitolo/Art.	Descrizione	Impegni	Importo Iniziale	Pagamenti	Variazioni	Importo da Conservare
		<b>Totale 2023</b>	15.000,00	15.000,00	0,00	0,00
		<b>Totale Capitolo/Art 40802/99</b>	17.099,99	17.099,99	0,00	0,00
40803/99	STRAORDINARIO DIPENDENTI A TEMPO INDETERMINATO	109/2023	4.000,00	0,00	-4.000,00	0,00
		<b>Totale 2023</b>	4.000,00	0,00	-4.000,00	0,00
		<b>Totale Capitolo/Art 40803/99</b>	4.000,00	0,00	-4.000,00	0,00
40805/99	STRAORDINARIO DIPENDENTI A TEMPO INDETERMINATO	73/2022	147,67	147,67	0,00	0,00
		<b>Totale 2022</b>	147,67	147,67	0,00	0,00
		116/2023	3.000,00	0,00	-3.000,00	0,00
		<b>Totale 2023</b>	3.000,00	0,00	-3.000,00	0,00
		<b>Totale Capitolo/Art 40805/99</b>	3.147,67	147,67	-3.000,00	0,00
40808/99	STRAORDINARIO DIPENDENTI A TEMPO INDETERMINATO	121/2023	7.500,00	0,00	-7.500,00	0,00
		<b>Totale 2023</b>	7.500,00	0,00	-7.500,00	0,00
		<b>Totale Capitolo/Art 40808/99</b>	7.500,00	0,00	-7.500,00	0,00
40810/99	STRAORDINARIO DIPENDENTI A TEMPO INDETERMINATO	128/2023	500,00	0,00	-500,00	0,00
		<b>Totale 2023</b>	500,00	0,00	-500,00	0,00
		<b>Totale Capitolo/Art 40810/99</b>	500,00	0,00	-500,00	0,00
40811/99	STRAORDINARIO DIPENDENTI A TEMPO INDETERMINATO	135/2023	1.000,00	0,00	-1.000,00	0,00
		<b>Totale 2023</b>	1.000,00	0,00	-1.000,00	0,00
		<b>Totale Capitolo/Art 40811/99</b>	1.000,00	0,00	-1.000,00	0,00
40901/99	PROGRESSIONE ECONOMICA - PERSONALE A TEMPO INDETERMINATO	77/2022	9.871,79	9.871,79	0,00	0,00
		<b>Totale 2022</b>	9.871,79	9.871,79	0,00	0,00
		93/2023	57.000,00	53.000,00	-4.000,00	0,00

**P.E.G. CONSUNTIVO ESERCIZIO 2023**  
**Elenco Residui Passivi per anno di provenienza**

Capitolo/Art.	Descrizione	Impegni	Importo Iniziale	Pagamenti	Variazioni	Importo da Conservare
40901/99	PROGRESSIONE ECONOMICA - PERSONALE A TEMPO INDETERMINATO	260/2023	16.131,11	16.131,11	0,00	0,00
		<b>Totale 2023</b>	73.131,11	69.131,11	-4.000,00	0,00
		<b>Totale Capitolo/Art 40901/99</b>	83.002,90	79.002,90	-4.000,00	0,00
40902/99	PROGRESSIONE ECONOMICA - PERSONALE A TEMPO INDETERMINATO	78/2022	5.847,19	5.847,19	0,00	0,00
		475/2022	48,75	48,75	0,00	0,00
		<b>Totale 2022</b>	5.895,94	5.895,94	0,00	0,00
		102/2023	200.000,00	195.000,00	-5.000,00	0,00
		<b>Totale 2023</b>	200.000,00	195.000,00	-5.000,00	0,00
		<b>Totale Capitolo/Art 40902/99</b>	205.895,94	200.895,94	-5.000,00	0,00
40903/99	PROGRESSIONE ECONOMICA - PERSONALE A TEMPO INDETERMINATO	476/2022	864,60	864,60	0,00	0,00
		<b>Totale 2022</b>	864,60	864,60	0,00	0,00
		110/2023	26.000,00	25.000,00	-1.000,00	0,00
		<b>Totale 2023</b>	26.000,00	25.000,00	-1.000,00	0,00
		<b>Totale Capitolo/Art 40903/99</b>	26.864,60	25.864,60	-1.000,00	0,00
40905/99	PROGRESSIONE ECONOMICA - PERSONALE A TEMPO INDETERMINATO	117/2023	4.000,00	3.600,00	-400,00	0,00
		261/2023	0,14	0,14	0,00	0,00
		<b>Totale 2023</b>	4.000,14	3.600,14	-400,00	0,00
		<b>Totale Capitolo/Art 40905/99</b>	4.000,14	3.600,14	-400,00	0,00
40908/99	PROGRESSIONE ECONOMICA - PERSONALE A TEMPO INDETERMINATO	122/2023	12.000,00	9.800,00	-2.200,00	0,00
		<b>Totale 2023</b>	12.000,00	9.800,00	-2.200,00	0,00
		<b>Totale Capitolo/Art 40908/99</b>	12.000,00	9.800,00	-2.200,00	0,00
40910/99	PROGRESSIONE ECONOMICA - PERSONALE A TEMPO INDETERMINATO	129/2023	80.000,00	40.226,80	-39.773,20	0,00
		262/2023	39.199,35	39.003,51	-195,84	0,00

## P.E.G. CONSUNTIVO ESERCIZIO 2023

### Elenco Residui Passivi per anno di provenienza

Capitolo/Art.	Descrizione	Impegni	Importo Iniziale	Pagamenti	Variazioni	Importo da Conservare
		<b>Totale 2023</b>	119.199,35	79.230,31	-39.969,04	0,00
		<b>Totale Capitolo/Art 40910/99</b>	119.199,35	79.230,31	-39.969,04	0,00
40911/99	PROGRESSIONE ECONOMICA - PERSONALE A TEMPO INDETERMINATO	480/2022	96,07	96,07	0,00	0,00
		<b>Totale 2022</b>	96,07	96,07	0,00	0,00
		136/2023	27.000,00	27.000,00	0,00	0,00
		<b>Totale 2023</b>	27.000,00	27.000,00	0,00	0,00
		<b>Totale Capitolo/Art 40911/99</b>	27.096,07	27.096,07	0,00	0,00
41001/99	POSIZIONI ORGANIZZATIVE	94/2023	28.911,42	21.000,00	-7.911,42	0,00
		<b>Totale 2023</b>	28.911,42	21.000,00	-7.911,42	0,00
		<b>Totale Capitolo/Art 41001/99</b>	28.911,42	21.000,00	-7.911,42	0,00
41002/99	POSIZIONI ORGANIZZATIVE	103/2023	124.797,60	140.650,96	15.853,36	0,00
		<b>Totale 2023</b>	124.797,60	140.650,96	15.853,36	0,00
		<b>Totale Capitolo/Art 41002/99</b>	124.797,60	140.650,96	15.853,36	0,00
41003/99	POSIZIONI ORGANIZZATIVE	111/2023	25.812,66	25.785,18	-27,48	0,00
		<b>Totale 2023</b>	25.812,66	25.785,18	-27,48	0,00
		<b>Totale Capitolo/Art 41003/99</b>	25.812,66	25.785,18	-27,48	0,00
41008/99	POSIZIONI ORGANIZZATIVE	123/2023	9.812,68	9.812,67	-0,01	0,00
		<b>Totale 2023</b>	9.812,68	9.812,67	-0,01	0,00
		<b>Totale Capitolo/Art 41008/99</b>	9.812,68	9.812,67	-0,01	0,00
41010/99	POSIZIONI ORGANIZZATIVE	130/2023	73.795,32	51.745,14	-22.050,18	0,00
		<b>Totale 2023</b>	73.795,32	51.745,14	-22.050,18	0,00
		<b>Totale Capitolo/Art</b>	73.795,32	51.745,14	-22.050,18	0,00

**P.E.G. CONSUNTIVO ESERCIZIO 2023**  
**Elenco Residui Passivi per anno di provenienza**

Capitolo/Art.	Descrizione	Impegni	Importo Iniziale	Pagamenti	Variazioni	Importo da Conservare
		<b>41010/99</b>				
41011/99	POSIZIONI ORGANIZZATIVE	137/2023	19.625,32	19.625,34	0,02	0,00
		<b>Totale 2023</b>	19.625,32	19.625,34	0,02	0,00
		<b>Totale Capitolo/Art 41011/99</b>	19.625,32	19.625,34	0,02	0,00
41110/99	RISULTATO POSIZIONI ORGANIZZATIVE	263/2023	68.689,00	63.920,97	-4.768,03	0,00
		435/2023	74.379,21	0,00	-74.379,21	0,00
		<b>Totale 2023</b>	143.068,21	63.920,97	-79.147,24	0,00
		<b>Totale Capitolo/Art 41110/99</b>	143.068,21	63.920,97	-79.147,24	0,00
41210/99	TRATTAMENTO ACCESSORIO - PERSONALE A TEMPO INDETERMINATO	118/2022	4.173,41	4.173,41	0,00	0,00
		<b>Totale 2022</b>	4.173,41	4.173,41	0,00	0,00
		145/2023	203.662,80	128.155,95	-71.656,20	3.850,65
		264/2023	27.654,51	27.654,51	0,00	0,00
		<b>Totale 2023</b>	231.317,31	155.810,46	-71.656,20	3.850,65
		<b>Totale Capitolo/Art 41210/99</b>	235.490,72	159.983,87	-71.656,20	3.850,65
41310/99	PRODUTTIVITÀ PERSONALE A TEMPO INDETERMINATO	265/2023	79.010,19	79.010,19	0,00	0,00
		431/2023	163.606,56	0,00	-163.606,56	0,00
		<b>Totale 2023</b>	242.616,75	79.010,19	-163.606,56	0,00
		<b>Totale Capitolo/Art 41310/99</b>	242.616,75	79.010,19	-163.606,56	0,00
41402/99	INDENNITÀ DI POSIZIONE E RISULTATO DIRIGENTI	117/2022	3.656,30	3.656,30	0,00	0,00
		<b>Totale 2022</b>	3.656,30	3.656,30	0,00	0,00
		104/2023	47.531,90	47.531,90	0,00	0,00
		266/2023	16.636,37	16.636,37	0,00	0,00
		434/2023	289.166,06	0,04	-289.166,02	0,00
		<b>Totale 2023</b>	353.334,33	64.168,31	-289.166,02	0,00

## P.E.G. CONSUNTIVO ESERCIZIO 2023

### Elenco Residui Passivi per anno di provenienza

Capitolo/Art.	Descrizione	Impegni	Importo Iniziale	Pagamenti	Variazioni	Importo da Conservare
		<b>Totale Capitolo/Art 41402/99</b>	356.990,63	67.824,61	-289.166,02	0,00
41910/99	TRATTAMENTO ACCESSORIO	224/2023	4.871,68	5.196,44	324,76	0,00
		<b>Totale 2023</b>	4.871,68	5.196,44	324,76	0,00
		<b>Totale Capitolo/Art 41910/99</b>	4.871,68	5.196,44	324,76	0,00
42001/10	BUONI PASTO PER IL PERSONALE	53/2023	8.311,68	4.338,71	-3.715,86	257,11
		<b>Totale 2023</b>	8.311,68	4.338,71	-3.715,86	257,11
		<b>Totale Capitolo/Art 42001/10</b>	8.311,68	4.338,71	-3.715,86	257,11
42001/99	BUONI PASTO PER IL PERSONALE	338/2022	705,94	472,10	-233,84	0,00
		<b>Totale 2022</b>	705,94	472,10	-233,84	0,00
		<b>Totale Capitolo/Art 42001/99</b>	705,94	472,10	-233,84	0,00
42002/10	BUONI PASTO PER IL PERSONALE	54/2023	25.858,56	13.498,16	-11.560,51	799,89
		<b>Totale 2023</b>	25.858,56	13.498,16	-11.560,51	799,89
		<b>Totale Capitolo/Art 42002/10</b>	25.858,56	13.498,16	-11.560,51	799,89
42002/99	BUONI PASTO PER IL PERSONALE	339/2022	2.196,28	1.468,77	-727,51	0,00
		<b>Totale 2022</b>	2.196,28	1.468,77	-727,51	0,00
		<b>Totale Capitolo/Art 42002/99</b>	2.196,28	1.468,77	-727,51	0,00
42003/10	BUONI PASTO PER IL PERSONALE	55/2023	4.617,60	2.410,39	-2.064,37	142,84
		<b>Totale 2023</b>	4.617,60	2.410,39	-2.064,37	142,84
		<b>Totale Capitolo/Art 42003/10</b>	4.617,60	2.410,39	-2.064,37	142,84
42003/99	BUONI PASTO PER IL PERSONALE	340/2022	392,22	262,28	-129,94	0,00
		<b>Totale 2022</b>	392,22	262,28	-129,94	0,00



## P.E.G. CONSUNTIVO ESERCIZIO 2023

### Elenco Residui Passivi per anno di provenienza

Capitolo/Art.	Descrizione	Impegni	Importo Iniziale	Pagamenti	Variazioni	Importo da Conservare
		<b>Totale Capitolo/Art 42003/99</b>	392,22	262,28	-129,94	0,00
42005/10	BUONI PASTO PER IL PERSONALE	56/2023	923,52	482,08	-412,87	28,57
		<b>Totale 2023</b>	923,52	482,08	-412,87	28,57
		<b>Totale Capitolo/Art 42005/10</b>	923,52	482,08	-412,87	28,57
42005/99	BUONI PASTO PER IL PERSONALE	341/2022	78,42	52,46	-25,96	0,00
		<b>Totale 2022</b>	78,42	52,46	-25,96	0,00
		<b>Totale Capitolo/Art 42005/99</b>	78,42	52,46	-25,96	0,00
42008/10	BUONI PASTO PER IL PERSONALE	57/2023	1.847,04	964,15	-825,75	57,14
		<b>Totale 2023</b>	1.847,04	964,15	-825,75	57,14
		<b>Totale Capitolo/Art 42008/10</b>	1.847,04	964,15	-825,75	57,14
42008/99	BUONI PASTO PER IL PERSONALE	342/2022	156,86	104,91	-51,95	0,00
		<b>Totale 2022</b>	156,86	104,91	-51,95	0,00
		<b>Totale Capitolo/Art 42008/99</b>	156,86	104,91	-51,95	0,00
42010/10	BUONI PASTO PER IL PERSONALE	58/2023	1.847,04	964,15	-825,75	57,14
		<b>Totale 2023</b>	1.847,04	964,15	-825,75	57,14
		<b>Totale Capitolo/Art 42010/10</b>	1.847,04	964,15	-825,75	57,14
42010/99	BUONI PASTO PER IL PERSONALE	343/2022	156,86	104,91	-51,95	0,00
		<b>Totale 2022</b>	156,86	104,91	-51,95	0,00
		<b>Totale Capitolo/Art 42010/99</b>	156,86	104,91	-51,95	0,00
42011/10	BUONI PASTO PER IL PERSONALE	59/2023	2.770,56	1.446,23	-1.238,64	85,69
		<b>Totale 2023</b>	2.770,56	1.446,23	-1.238,64	85,69

## P.E.G. CONSUNTIVO ESERCIZIO 2023

### Elenco Residui Passivi per anno di provenienza

Capitolo/Art.	Descrizione	Impegni	Importo Iniziale	Pagamenti	Variazioni	Importo da Conservare
		<b>Totale Capitolo/Art 42011/10</b>	2.770,56	1.446,23	-1.238,64	85,69
42011/99	BUONI PASTO PER IL PERSONALE	344/2022	235,31	157,37	-77,94	0,00
		<b>Totale 2022</b>	235,31	157,37	-77,94	0,00
		<b>Totale Capitolo/Art 42011/99</b>	235,31	157,37	-77,94	0,00
42201/99	CONTRIBUTI - FONDO DI PREVIDENZA COMPLEMENTARE	387/2022	62,64	62,64	0,00	0,00
		<b>Totale 2022</b>	62,64	62,64	0,00	0,00
		95/2023	400,00	892,85	500,00	7,15
		<b>Totale 2023</b>	400,00	892,85	500,00	7,15
		<b>Totale Capitolo/Art 42201/99</b>	462,64	955,49	500,00	7,15
42202/99	CONTRIBUTI - FONDO DI PREVIDENZA COMPLEMENTARE	105/2023	1.000,00	2.200,42	1.239,58	39,16
		<b>Totale 2023</b>	1.000,00	2.200,42	1.239,58	39,16
		<b>Totale Capitolo/Art 42202/99</b>	1.000,00	2.200,42	1.239,58	39,16
42203/99	CONTRIBUTI - FONDO DI PREVIDENZA COMPLEMENTARE	112/2023	350,00	276,23	-69,04	4,73
		<b>Totale 2023</b>	350,00	276,23	-69,04	4,73
		<b>Totale Capitolo/Art 42203/99</b>	350,00	276,23	-69,04	4,73
42208/99	CONTRIBUTI - FONDO DI PREVIDENZA COMPLEMENTARE	124/2023	300,00	0,00	-300,00	0,00
		<b>Totale 2023</b>	300,00	0,00	-300,00	0,00
		<b>Totale Capitolo/Art 42208/99</b>	300,00	0,00	-300,00	0,00
42210/99	CONTRIBUTI - FONDO DI PREVIDENZA COMPLEMENTARE	131/2023	500,00	474,25	-18,12	7,63
		<b>Totale 2023</b>	500,00	474,25	-18,12	7,63
		<b>Totale Capitolo/Art 42210/99</b>	500,00	474,25	-18,12	7,63

**P.E.G. CONSUNTIVO ESERCIZIO 2023**  
**Elenco Residui Passivi per anno di provenienza**

Capitolo/Art.	Descrizione	Impegni	Importo Iniziale	Pagamenti	Variazioni	Importo da Conservare
42211/99	CONTRIBUTI - FONDO DI PREVIDENZA COMPLEMENTARE	138/2023	300,00	0,00	-300,00	0,00
		<b>Totale 2023</b>	300,00	0,00	-300,00	0,00
		<b>Totale Capitolo/Art 42211/99</b>	300,00	0,00	-300,00	0,00
42301/99	CONTRIBUTI PREVIDENZIALI - OBBLIGATORI PER LEGGE	93/2022	35.011,30	35.011,30	0,00	0,00
		<b>Totale 2022</b>	35.011,30	35.011,30	0,00	0,00
		96/2023	255.000,00	217.967,77	-190,02	36.842,21
		<b>Totale 2023</b>	255.000,00	217.967,77	-190,02	36.842,21
		<b>Totale Capitolo/Art 42301/99</b>	290.011,30	252.979,07	-190,02	36.842,21
42302/99	CONTRIBUTI PREVIDENZIALI - OBBLIGATORI PER LEGGE	94/2022	94.704,60	94.704,29	-0,31	0,00
		<b>Totale 2022</b>	94.704,60	94.704,29	-0,31	0,00
		106/2023	595.000,00	411.330,22	-106.526,09	77.143,69
		<b>Totale 2023</b>	595.000,00	411.330,22	-106.526,09	77.143,69
		<b>Totale Capitolo/Art 42302/99</b>	689.704,60	506.034,51	-106.526,40	77.143,69
42303/99	CONTRIBUTI PREVIDENZIALI - OBBLIGATORI PER LEGGE	95/2022	13.204,95	13.204,95	0,00	0,00
		<b>Totale 2022</b>	13.204,95	13.204,95	0,00	0,00
		113/2023	59.000,00	55.393,48	3.384,49	6.991,01
		<b>Totale 2023</b>	59.000,00	55.393,48	3.384,49	6.991,01
		<b>Totale Capitolo/Art 42303/99</b>	72.204,95	68.598,43	3.384,49	6.991,01
42305/99	CONTRIBUTI PREVIDENZIALI - OBBLIGATORI PER LEGGE	96/2022	1.671,40	1.671,40	0,00	0,00
		<b>Totale 2022</b>	1.671,40	1.671,40	0,00	0,00
		118/2023	8.500,00	6.901,99	-241,84	1.356,17
		<b>Totale 2023</b>	8.500,00	6.901,99	-241,84	1.356,17
		<b>Totale Capitolo/Art 42305/99</b>	10.171,40	8.573,39	-241,84	1.356,17

**P.E.G. CONSUNTIVO ESERCIZIO 2023**  
**Elenco Residui Passivi per anno di provenienza**

Capitolo/Art.	Descrizione	Impegni	Importo Iniziale	Pagamenti	Variazioni	Importo da Conservare
42308/99	CONTRIBUTI PREVIDENZIALI - OBBLIGATORI PER LEGGE	97/2022	5.549,06	5.549,06	0,00	0,00
		<b>Totale 2022</b>	5.549,06	5.549,06	0,00	0,00
		125/2023	28.000,00	23.573,94	3.872,21	8.298,27
		<b>Totale 2023</b>	28.000,00	23.573,94	3.872,21	8.298,27
		<b>Totale Capitolo/Art 42308/99</b>	33.549,06	29.123,00	3.872,21	8.298,27
42310/99	CONTRIBUTI PREVIDENZIALI - OBBLIGATORI PER LEGGE	98/2022	17.627,98	17.627,98	0,00	0,00
		<b>Totale 2022</b>	17.627,98	17.627,98	0,00	0,00
		132/2023	173.000,00	88.985,96	-63.549,02	20.465,02
		<b>Totale 2023</b>	173.000,00	88.985,96	-63.549,02	20.465,02
		<b>Totale Capitolo/Art 42310/99</b>	190.627,98	106.613,94	-63.549,02	20.465,02
42311/99	CONTRIBUTI PREVIDENZIALI - OBBLIGATORI PER LEGGE	99/2022	12.224,82	12.224,82	0,00	0,00
		<b>Totale 2022</b>	12.224,82	12.224,82	0,00	0,00
		139/2023	61.000,00	54.235,95	2.490,02	9.254,07
		<b>Totale 2023</b>	61.000,00	54.235,95	2.490,02	9.254,07
		<b>Totale Capitolo/Art 42311/99</b>	73.224,82	66.460,77	2.490,02	9.254,07
42401/99	CONTRIBUTI SOCIALI - I.N.A.I.L.	188/2023	2.314,72	2.314,72	0,00	0,00
		207/2023	576,00	522,72	-5,76	47,52
		436/2023	612,64	612,64	0,00	0,00
		<b>Totale 2023</b>	3.503,36	3.450,08	-5,76	47,52
		<b>Totale Capitolo/Art 42401/99</b>	3.503,36	3.450,08	-5,76	47,52
42402/99	CONTRIBUTI SOCIALI - I.N.A.I.L.	189/2023	13.000,00	13.000,00	0,00	0,00
		<b>Totale 2023</b>	13.000,00	13.000,00	0,00	0,00
		<b>Totale Capitolo/Art 42402/99</b>	13.000,00	13.000,00	0,00	0,00

## P.E.G. CONSUNTIVO ESERCIZIO 2023

### Elenco Residui Passivi per anno di provenienza

Capitolo/Art.	Descrizione	Impegni	Importo Iniziale	Pagamenti	Variazioni	Importo da Conservare
42403/99	CONTRIBUTI SOCIALI - I.N.A.I.L.	190/2023	1.500,00	1.500,00	0,00	0,00
		<b>Totale 2023</b>	1.500,00	1.500,00	0,00	0,00
		<b>Totale Capitolo/Art 42403/99</b>	1.500,00	1.500,00	0,00	0,00
42405/99	CONTRIBUTI SOCIALI - I.N.A.I.L.	191/2023	160,00	160,00	0,00	0,00
		<b>Totale 2023</b>	160,00	160,00	0,00	0,00
		<b>Totale Capitolo/Art 42405/99</b>	160,00	160,00	0,00	0,00
42408/99	CONTRIBUTI SOCIALI - I.N.A.I.L.	192/2023	700,00	700,00	0,00	0,00
		<b>Totale 2023</b>	700,00	700,00	0,00	0,00
		<b>Totale Capitolo/Art 42408/99</b>	700,00	700,00	0,00	0,00
42410/99	CONTRIBUTI SOCIALI - I.N.A.I.L.	193/2023	700,00	700,00	0,00	0,00
		<b>Totale 2023</b>	700,00	700,00	0,00	0,00
		<b>Totale Capitolo/Art 42410/99</b>	700,00	700,00	0,00	0,00
42411/99	CONTRIBUTI SOCIALI - I.N.A.I.L.	194/2023	1.000,00	1.000,00	0,00	0,00
		<b>Totale 2023</b>	1.000,00	1.000,00	0,00	0,00
		<b>Totale Capitolo/Art 42411/99</b>	1.000,00	1.000,00	0,00	0,00
42601/99	A.N.F. -ASSEGNI NUCLEO FAMILIARE	97/2023	550,00	0,00	-550,00	0,00
		<b>Totale 2023</b>	550,00	0,00	-550,00	0,00
		<b>Totale Capitolo/Art 42601/99</b>	550,00	0,00	-550,00	0,00
42602/99	A.N.F. -ASSEGNI NUCLEO FAMILIARE	107/2023	550,00	0,00	-550,00	0,00
		<b>Totale 2023</b>	550,00	0,00	-550,00	0,00
		<b>Totale Capitolo/Art 42602/99</b>	550,00	0,00	-550,00	0,00

## P.E.G. CONSUNTIVO ESERCIZIO 2023

### Elenco Residui Passivi per anno di provenienza

Capitolo/Art.	Descrizione	Impegni	Importo Iniziale	Pagamenti	Variazioni	Importo da Conservare
42603/99	A.N.F. -ASSEGNI NUCLEO FAMILIARE	114/2023	550,00	0,00	-550,00	0,00
		<b>Totale 2023</b>	550,00	0,00	-550,00	0,00
		<b>Totale Capitolo/Art 42603/99</b>	550,00	0,00	-550,00	0,00
42605/99	A.N.F. -ASSEGNI NUCLEO FAMILIARE	119/2023	550,00	0,00	-550,00	0,00
		<b>Totale 2023</b>	550,00	0,00	-550,00	0,00
		<b>Totale Capitolo/Art 42605/99</b>	550,00	0,00	-550,00	0,00
42608/99	A.N.F. -ASSEGNI NUCLEO FAMILIARE	126/2023	550,00	0,00	-550,00	0,00
		<b>Totale 2023</b>	550,00	0,00	-550,00	0,00
		<b>Totale Capitolo/Art 42608/99</b>	550,00	0,00	-550,00	0,00
42610/99	A.N.F. -ASSEGNI NUCLEO FAMILIARE	133/2023	550,00	0,00	-550,00	0,00
		<b>Totale 2023</b>	550,00	0,00	-550,00	0,00
		<b>Totale Capitolo/Art 42610/99</b>	550,00	0,00	-550,00	0,00
42611/99	A.N.F. -ASSEGNI NUCLEO FAMILIARE	140/2023	550,00	0,00	-550,00	0,00
		<b>Totale 2023</b>	550,00	0,00	-550,00	0,00
		<b>Totale Capitolo/Art 42611/99</b>	550,00	0,00	-550,00	0,00
42701/99	IRAP - PERSONALE A TEMPO INDETERMINATO E DETERMINATO	179/2022	10.740,99	10.740,99	0,00	0,00
		<b>Totale 2022</b>	10.740,99	10.740,99	0,00	0,00
		196/2023	78.000,00	66.806,09	75,57	11.269,48
		<b>Totale 2023</b>	78.000,00	66.806,09	75,57	11.269,48
		<b>Totale Capitolo/Art 42701/99</b>	88.740,99	77.547,08	75,57	11.269,48
42702/99	IRAP - PERSONALE A TEMPO INDETERMINATO E DETERMINATO	180/2022	27.959,24	27.959,24	0,00	0,00
		<b>Totale 2022</b>	27.959,24	27.959,24	0,00	0,00

## P.E.G. CONSUNTIVO ESERCIZIO 2023

### Elenco Residui Passivi per anno di provenienza

Capitolo/Art.	Descrizione	Impegni	Importo Iniziale	Pagamenti	Variazioni	Importo da Conservare
42702/99	IRAP - PERSONALE A TEMPO INDETERMINATO E DETERMINATO	197/2023	197.000,00	120.405,37	-54.586,37	22.008,26
		<b>Totale 2023</b>	197.000,00	120.405,37	-54.586,37	22.008,26
		<b>Totale Capitolo/Art 42702/99</b>	224.959,24	148.364,61	-54.586,37	22.008,26
42703/99	IRAP - PERSONALE A TEMPO INDETERMINATO E DETERMINATO	181/2022	5.551,02	5.551,02	0,00	0,00
		<b>Totale 2022</b>	5.551,02	5.551,02	0,00	0,00
		198/2023	19.000,00	16.382,13	773,72	3.391,59
		<b>Totale 2023</b>	19.000,00	16.382,13	773,72	3.391,59
		<b>Totale Capitolo/Art 42703/99</b>	24.551,02	21.933,15	773,72	3.391,59
42705/99	IRAP - PERSONALE A TEMPO INDETERMINATO E DETERMINATO	182/2022	545,30	545,30	0,00	0,00
		<b>Totale 2022</b>	545,30	545,30	0,00	0,00
		199/2023	2.600,00	2.218,83	51,50	432,67
		<b>Totale 2023</b>	2.600,00	2.218,83	51,50	432,67
		<b>Totale Capitolo/Art 42705/99</b>	3.145,30	2.764,13	51,50	432,67
42708/99	IRAP - PERSONALE A TEMPO INDETERMINATO E DETERMINATO	183/2022	2.359,42	2.359,42	0,00	0,00
		<b>Totale 2022</b>	2.359,42	2.359,42	0,00	0,00
		200/2023	9.000,00	6.927,99	-598,26	1.473,75
		<b>Totale 2023</b>	9.000,00	6.927,99	-598,26	1.473,75
		<b>Totale Capitolo/Art 42708/99</b>	11.359,42	9.287,41	-598,26	1.473,75
42710/99	IRAP - PERSONALE A TEMPO INDETERMINATO E DETERMINATO	184/2022	5.417,91	5.417,91	0,00	0,00
		<b>Totale 2022</b>	5.417,91	5.417,91	0,00	0,00
		201/2023	62.000,00	28.075,72	-28.531,18	5.393,10
		<b>Totale 2023</b>	62.000,00	28.075,72	-28.531,18	5.393,10
		<b>Totale Capitolo/Art 42710/99</b>	67.417,91	33.493,63	-28.531,18	5.393,10

## P.E.G. CONSUNTIVO ESERCIZIO 2023

### Elenco Residui Passivi per anno di provenienza

Capitolo/Art.	Descrizione	Impegni	Importo Iniziale	Pagamenti	Variazioni	Importo da Conservare
42711/99	IRAP - PERSONALE A TEMPO INDETERMINATO E DETERMINATO	185/2022	3.788,88	3.788,88	0,00	0,00
		<b>Totale 2022</b>	3.788,88	3.788,88	0,00	0,00
		202/2023	19.500,00	17.298,92	820,98	3.022,06
		<b>Totale 2023</b>	19.500,00	17.298,92	820,98	3.022,06
		<b>Totale Capitolo/Art 42711/99</b>	23.288,88	21.087,80	820,98	3.022,06
43002/20	ACQUISTO DIVISE PER IL PERSONALE AVENTE DIRITTO	179/2023	342,00	342,00	0,00	0,00
		516/2023	5.126,00	0,00	0,00	5.126,00
		<b>Totale 2023</b>	5.468,00	342,00	0,00	5.126,00
		<b>Totale Capitolo/Art 43002/20</b>	5.468,00	342,00	0,00	5.126,00
43101/99	MISSIONI DEL PERSONALE	533/2022	20,40	20,40	0,00	0,00
		<b>Totale 2022</b>	20,40	20,40	0,00	0,00
		273/2023	61,66	61,66	0,00	0,00
		403/2023	6,90	6,90	0,00	0,00
		462/2023	25,80	25,80	0,00	0,00
		518/2023	16,00	16,00	0,00	0,00
		<b>Totale 2023</b>	110,36	110,36	0,00	0,00
		<b>Totale Capitolo/Art 43101/99</b>	130,76	130,76	0,00	0,00
43102/99	MISSIONI DEL PERSONALE	272/2023	42,50	42,50	0,00	0,00
		274/2023	89,04	89,04	0,00	0,00
		309/2023	44,52	44,52	0,00	0,00
		318/2023	537,00	537,00	0,00	0,00
		374/2023	66,78	66,78	0,00	0,00
		402/2023	2.624,08	2.624,08	0,00	0,00
		461/2023	436,82	436,82	0,00	0,00
		474/2023	615,86	615,86	0,00	0,00



## P.E.G. CONSUNTIVO ESERCIZIO 2023

### Elenco Residui Passivi per anno di provenienza

Capitolo/Art.	Descrizione	Impegni	Importo Iniziale	Pagamenti	Variazioni	Importo da Conservare
43102/99	MISSIONI DEL PERSONALE	526/2023	176,87	0,00	0,00	176,87
		<b>Totale 2023</b>	4.633,47	4.456,60	0,00	176,87
		<b>Totale Capitolo/Art 43102/99</b>	4.633,47	4.456,60	0,00	176,87
43210/16	FORMAZIONE SPECIALISTICA ED AGGIORNAMENTO PROFESSIONALE PER IL PERSONALE A TEMPO INDETERMINATO	209/2023	266,00	0,00	0,00	266,00
		306/2023	3.829,00	0,00	0,00	3.829,00
		316/2023	120,00	132,00	12,00	0,00
		482/2023	100,00	0,00	0,00	100,00
		<b>Totale 2023</b>	4.315,00	132,00	12,00	4.195,00
		<b>Totale Capitolo/Art 43210/16</b>	4.315,00	132,00	12,00	4.195,00
43210/99	FORMAZIONE SPECIALISTICA ED AGGIORNAMENTO PROFESSIONALE PER IL PERSONALE A TEMPO INDETERMINATO	418/2018	150,00	0,00	0,00	150,00
		<b>Totale 2018</b>	150,00	0,00	0,00	150,00
		543/2019	25,00	0,00	0,00	25,00
		<b>Totale 2019</b>	25,00	0,00	0,00	25,00
		375/2020	450,00	0,00	0,00	450,00
		<b>Totale 2020</b>	450,00	0,00	0,00	450,00
		383/2022	3.620,40	3.620,40	0,00	0,00
		469/2022	149,00	149,00	0,00	0,00
		<b>Totale 2022</b>	3.769,40	3.769,40	0,00	0,00
		<b>Totale Capitolo/Art 43210/99</b>	4.394,40	3.769,40	0,00	625,00
43310/16	FORMAZIONE GENERICA DEL PERSONALE A TEMPO INDETERMINATO	73/2023	330,00	330,00	0,00	0,00
		181/2023	292,00	292,00	0,00	0,00
		208/2023	300,00	0,00	0,00	300,00
		212/2023	292,00	292,00	0,00	0,00
		305/2023	11.470,80	10.709,86	0,00	760,94

**P.E.G. CONSUNTIVO ESERCIZIO 2023**  
**Elenco Residui Passivi per anno di provenienza**

Capitolo/Art.	Descrizione	Impegni	Importo Iniziale	Pagamenti	Variazioni	Importo da Conservare	
43310/16	FORMAZIONE GENERICA DEL PERSONALE A TEMPO INDETERMINATO	317/2023	180,00	180,00	0,00	0,00	
		481/2023	384,00	0,00	0,00	384,00	
		528/2023	2.000,00	0,00	0,00	2.000,00	
		<b>Totale 2023</b>	15.248,80	11.803,86	0,00	3.444,94	
		<b>Totale Capitolo/Art 43310/16</b>	15.248,80	11.803,86	0,00	3.444,94	
43310/99	FORMAZIONE GENERICA DEL PERSONALE A TEMPO INDETERMINATO	274/2020	250,00	0,00	0,00	250,00	
			<b>Totale 2020</b>	250,00	0,00	0,00	250,00
		406/2021	203,50	0,00	-203,50	0,00	
		<b>Totale 2021</b>	203,50	0,00	-203,50	0,00	
		162/2022	202,00	0,00	0,00	202,00	
		246/2022	200,00	200,00	0,00	0,00	
		305/2022	100,00	0,00	0,00	100,00	
		382/2022	1.324,20	1.324,20	0,00	0,00	
		458/2022	100,00	100,00	0,00	0,00	
		512/2022	2.400,00	0,00	0,00	2.400,00	
		<b>Totale 2022</b>	4.326,20	1.624,20	0,00	2.702,00	
		<b>Totale Capitolo/Art 43310/99</b>	4.779,70	1.624,20	-203,50	2.952,00	
43810/19	SPESE PER ACCERTAMENTI SANITARI AI DIPENDENTI DELL'ASSEMBLEA LEGISLATIVA	41/2023	253,92	310,47	56,55	0,00	
		180/2023	2.793,03	0,00	0,00	2.793,03	
		<b>Totale 2023</b>	3.046,95	310,47	56,55	2.793,03	
		<b>Totale Capitolo/Art 43810/19</b>	3.046,95	310,47	56,55	2.793,03	
43810/99	SPESE PER ACCERTAMENTI SANITARI AI DIPENDENTI DELL'ASSEMBLEA LEGISLATIVA	164/2022	2.793,03	2.793,03	0,00	0,00	
			<b>Totale 2022</b>	2.793,03	2.793,03	0,00	0,00
		<b>Totale Capitolo/Art</b>	2.793,03	2.793,03	0,00	0,00	

## P.E.G. CONSUNTIVO ESERCIZIO 2023

### Elenco Residui Passivi per anno di provenienza

Capitolo/Art.	Descrizione	Impegni	Importo Iniziale	Pagamenti	Variazioni	Importo da Conservare
		<b>43810/99</b>				
44110/14	RIMBORSO SPESE PER L' ASSICURAZIONE RESPONSABILITÀ CIVILE E RISCHI DIVERSI ANTICIPATE DALLA GIUNTA REGIONALE	225/2023	9.528,17	9.528,17	0,00	0,00
		456/2023	4.975,07	4.975,07	0,00	0,00
		458/2023	820,62	820,62	0,00	0,00
		<b>Totale 2023</b>	15.323,86	15.323,86	0,00	0,00
		<b>Totale Capitolo/Art 44110/14</b>	15.323,86	15.323,86	0,00	0,00
44510/14	RIMBORSO SPESE PREMI ASSICURAZIONE INFORTUNI CUMULATIVA, TUTELA LEGALE E RESPONSABILITÀ CIVILE PATRIMONIALE ANTICIPATI DALLA GIUNTA REGIONA	227/2023	3.258,82	3.258,82	0,00	0,00
		455/2023	2.878,95	2.878,95	0,00	0,00
		457/2023	862,23	862,23	0,00	0,00
		<b>Totale 2023</b>	7.000,00	7.000,00	0,00	0,00
		<b>Totale Capitolo/Art 44510/14</b>	7.000,00	7.000,00	0,00	0,00
44810/99	LIQUIDAZIONE INDENNITÀ IPS	147/2023	25.717,15	25.717,15	0,00	0,00
		279/2023	7.417,53	7.417,53	0,00	0,00
		308/2023	7.834,75	7.834,75	0,00	0,00
		415/2023	7.034,29	7.034,29	0,00	0,00
		475/2023	7.990,03	7.990,03	0,00	0,00
		<b>Totale 2023</b>	55.993,75	55.993,75	0,00	0,00
		<b>Totale Capitolo/Art 44810/99</b>	55.993,75	55.993,75	0,00	0,00
44910/99	WELFARE AZIENDALE	523/2023	19.000,00	0,00	-430,77	18.569,23
		<b>Totale 2023</b>	19.000,00	0,00	-430,77	18.569,23
		<b>Totale Capitolo/Art 44910/99</b>	19.000,00	0,00	-430,77	18.569,23
50011/28	FUNZIONI DELEGATE - MISSIONI DIPENDENTI	271/2023	53,90	53,90	0,00	0,00
		278/2023	171,11	171,11	0,00	0,00

## P.E.G. CONSUNTIVO ESERCIZIO 2023

### Elenco Residui Passivi per anno di provenienza

Capitolo/Art.	Descrizione	Impegni	Importo Iniziale	Pagamenti	Variazioni	Importo da Conservare
50011/28	FUNZIONI DELEGATE - MISSIONI DIPENDENTI	404/2023	1.408,04	1.408,04	0,00	0,00
		527/2023	146,52	0,00	0,00	146,52
		<b>Totale 2023</b>	1.779,57	1.633,05	0,00	146,52
		<b>Totale Capitolo/Art 50011/28</b>	1.779,57	1.633,05	0,00	146,52
50911/28	FUNZIONI DELEGATE - ALTRI SERVIZI	355/2023	3.586,00	3.586,00	0,00	0,00
		376/2023	237,20	237,20	0,00	0,00
		<b>Totale 2023</b>	3.823,20	3.823,20	0,00	0,00
		<b>Totale Capitolo/Art 50911/28</b>	3.823,20	3.823,20	0,00	0,00
50911/99	FUNZIONI DELEGATE - ALTRI SERVIZI	528/2022	12.315,90	12.315,90	0,00	0,00
		<b>Totale 2022</b>	12.315,90	12.315,90	0,00	0,00
		267/2023	12.078,70	12.078,70	0,00	0,00
		<b>Totale 2023</b>	12.078,70	12.078,70	0,00	0,00
		<b>Totale Capitolo/Art 50911/99</b>	24.394,60	24.394,60	0,00	0,00
51611/28	FUNZIONI DELEGATE - COLLABORAZIONI - CONVENZIONI UNIVERSITÀ	477/2023	7.352,57	7.352,57	0,00	0,00
		<b>Totale 2023</b>	7.352,57	7.352,57	0,00	0,00
		<b>Totale Capitolo/Art 51611/28</b>	7.352,57	7.352,57	0,00	0,00
51611/99	FUNZIONI DELEGATE - COLLABORAZIONI - CONVENZIONI UNIVERSITÀ	268/2023	10.000,00	10.000,00	0,00	0,00
		269/2023	15.000,00	0,00	-15.000,00	0,00
		<b>Totale 2023</b>	25.000,00	10.000,00	-15.000,00	0,00
		<b>Totale Capitolo/Art 51611/99</b>	25.000,00	10.000,00	-15.000,00	0,00
52011/28	FUNZIONI DELEGATE -MISSIONI COMPONENTI CORECOM	315/2023	59,90	59,90	0,00	0,00
		<b>Totale 2023</b>	59,90	59,90	0,00	0,00
		<b>Totale Capitolo/Art</b>	59,90	59,90	0,00	0,00

## P.E.G. CONSUNTIVO ESERCIZIO 2023

### Elenco Residui Passivi per anno di provenienza

Capitolo/Art.	Descrizione	Impegni	Importo Iniziale	Pagamenti	Variazioni	Importo da Conservare
		<b>52011/28</b>				
60001/99	RESTITUZIONE FONDI ALLA GIUNTA REGIONALE	454/2023	3.999.291,81	3.999.291,81	0,00	0,00
		<b>Totale 2023</b>	3.999.291,81	3.999.291,81	0,00	0,00
		<b>Totale Capitolo/Art 60001/99</b>	3.999.291,81	3.999.291,81	0,00	0,00
65001/26	CAL: RIMBORSI SPESE COMPONENTI"	490/2023	1.000,00	141,45	-858,55	0,00
		<b>Totale 2023</b>	1.000,00	141,45	-858,55	0,00
		<b>Totale Capitolo/Art 65001/26</b>	1.000,00	141,45	-858,55	0,00
65801/26	CAL - CONTRIBUTI PER STUDI E RICERCHE	440/2023	6.000,00	6.000,00	0,00	0,00
		520/2023	22.500,00	0,00	0,00	22.500,00
		<b>Totale 2023</b>	28.500,00	6.000,00	0,00	22.500,00
		<b>Totale Capitolo/Art 65801/26</b>	28.500,00	6.000,00	0,00	22.500,00
65801/99	CAL - CONTRIBUTI PER STUDI E RICERCHE	57/2022	22.500,00	22.500,00	0,00	0,00
		<b>Totale 2022</b>	22.500,00	22.500,00	0,00	0,00
		<b>Totale Capitolo/Art 65801/99</b>	22.500,00	22.500,00	0,00	0,00
70102/99	ART.6-BIS L.R.19/10/2012,N.16 - IRAP	186/2022	255,44	255,44	0,00	0,00
		<b>Totale 2022</b>	255,44	255,44	0,00	0,00
		203/2023	1.702,00	1.438,36	-2,10	261,54
		<b>Totale 2023</b>	1.702,00	1.438,36	-2,10	261,54
		<b>Totale Capitolo/Art 70102/99</b>	1.957,44	1.693,80	-2,10	261,54
70302/99	ART.6-BIS L.R.19/10/2012,N.16 - EMOLUMENTI DIPENDENTI A TEMPO DETERMINATO	141/2023	20.020,00	19.999,92	-20,08	0,00
		<b>Totale 2023</b>	20.020,00	19.999,92	-20,08	0,00
		<b>Totale Capitolo/Art 70302/99</b>	20.020,00	19.999,92	-20,08	0,00

**P.E.G. CONSUNTIVO ESERCIZIO 2023**  
**Elenco Residui Passivi per anno di provenienza**

Capitolo/Art.	Descrizione	Impegni	Importo Iniziale	Pagamenti	Variazioni	Importo da Conservare
70311/99	ONERI DERIVANTI DA SENTENZA PALAZZO MONALDI N. 1024/2019	618/2019	927.033,34	0,00	0,00	927.033,34
		<b>Totale 2019</b>	927.033,34	0,00	0,00	927.033,34
		<b>Totale Capitolo/Art 70311/99</b>	927.033,34	0,00	0,00	927.033,34
70402/99	ART.6-BIS L.R.19/10/2012,N.16 - ONERI PREVIDENZIALI	120/2022	850,22	850,22	0,00	0,00
		<b>Totale 2022</b>	850,22	850,22	0,00	0,00
		142/2023	7.448,00	4.787,40	-1.790,12	870,48
		<b>Totale 2023</b>	7.448,00	4.787,40	-1.790,12	870,48
		<b>Totale Capitolo/Art 70402/99</b>	8.298,22	5.637,62	-1.790,12	870,48
70502/99	ART.6-BIS L.R.19/10/2012,N.16 - ANF	143/2023	30,00	0,00	-30,00	0,00
		<b>Totale 2023</b>	30,00	0,00	-30,00	0,00
		<b>Totale Capitolo/Art 70502/99</b>	30,00	0,00	-30,00	0,00
90001/99	VERSAMENTO DELLA RITENUTA DEL 4% SUI CONTRIBUTI PUBBLICI EROGATI	241/2022	760,00	760,00	0,00	0,00
		<b>Totale 2022</b>	760,00	760,00	0,00	0,00
		270/2023	60,00	480,00	760,00	340,00
		<b>Totale 2023</b>	60,00	480,00	760,00	340,00
		<b>Totale Capitolo/Art 90001/99</b>	820,00	1.240,00	760,00	340,00
90101/99	VERSAMENTO DELLE RITENTUE PER SCISSIONE CONTABILE IVA (SPLIT PAYMENT)	122/2022	28.925,41	28.925,41	0,00	0,00
		<b>Totale 2022</b>	28.925,41	28.925,41	0,00	0,00
		75/2023	1,00	351.558,24	375.903,05	24.345,81
		<b>Totale 2023</b>	1,00	351.558,24	375.903,05	24.345,81
		<b>Totale Capitolo/Art 90101/99</b>	28.926,41	380.483,65	375.903,05	24.345,81
90201/99	VERSAMENTO RITENUTE ERARIALI SU REDDITI DA LAVORO DIPENDENTE E ASSIMILATI PER CONTO TERZI	214/2022	246.323,54	246.323,54	0,00	0,00

## P.E.G. CONSUNTIVO ESERCIZIO 2023

### Elenco Residui Passivi per anno di provenienza

Capitolo/Art.	Descrizione	Impegni	Importo Iniziale	Pagamenti	Variazioni	Importo da Conservare
		<b>Totale 2022</b>	246.323,54	246.323,54	0,00	0,00
90201/99	VERSAMENTO RITENUTE ERARIALI SU REDDITI DA LAVORO DIPENDENTE E ASSIMILATI PER CONTO TERZI	215/2023	220.298,94	2.435.286,02	2.453.244,75	238.257,67
		<b>Totale 2023</b>	220.298,94	2.435.286,02	2.453.244,75	238.257,67
		<b>Totale Capitolo/Art 90201/99</b>	466.622,48	2.681.609,56	2.453.244,75	238.257,67
90301/99	VERSAMENTO RITENUTE PREVIDENZIALI ED ASSISTENZIALI SU REDDITI DA LAVORO DIPENDENTE	211/2022	2.739,53	2.739,53	0,00	0,00
		215/2022	65.703,56	65.703,56	0,00	0,00
		<b>Totale 2022</b>	68.443,09	68.443,09	0,00	0,00
		183/2023	630,51	5.598,82	4.968,31	0,00
		185/2023	782,06	10.394,13	9.612,07	0,00
		213/2023	2.052,76	50.678,18	51.964,78	3.339,36
		214/2023	29.274,38	255.677,04	276.230,22	49.827,56
		<b>Totale 2023</b>	32.739,71	322.348,17	342.775,38	53.166,92
		<b>Totale Capitolo/Art 90301/99</b>	101.182,80	390.791,26	342.775,38	53.166,92
90401/99	VERSAMENTO ALTRE RITENUTE AL PERSONALE DIPENDENTE E ASSIMILATI PER CONTO TERZI	216/2022	1.053,30	1.053,30	0,00	0,00
		<b>Totale 2022</b>	1.053,30	1.053,30	0,00	0,00
		150/2023	1.243,00	14.916,00	13.673,00	0,00
		151/2023	625,00	7.500,00	6.875,00	0,00
		152/2023	265,00	3.065,00	2.800,00	0,00
		182/2023	2.016,73	22.524,60	20.507,87	0,00
		184/2023	173,10	2.145,45	1.972,35	0,00
		186/2023	33,72	404,64	370,92	0,00
		187/2023	30,24	355,82	325,58	0,00
		216/2023	1.053,30	10.500,92	10.342,79	895,17
		<b>Totale 2023</b>	5.440,09	61.412,43	56.867,51	895,17
		<b>Totale</b>	6.493,39	62.465,73	56.867,51	895,17

**P.E.G. CONSUNTIVO ESERCIZIO 2023**  
**Elenco Residui Passivi per anno di provenienza**

Capitolo/Art.	Descrizione	Impegni	Importo Iniziale	Pagamenti	Variazioni	Importo da Conservare
		<b>Capitolo/Art 90401/99</b>				
90501/99	VERSAMENTO DI RITENUTE ERARIALI SU REDDITI DA LAVORO AUTONOMO PER CONTO TERZI	242/2022	1.937,40	1.937,40	0,00	0,00
		<b>Totale 2022</b>	1.937,40	1.937,40	0,00	0,00
		217/2023	6.406,75	34.325,17	28.380,42	462,00
		<b>Totale 2023</b>	6.406,75	34.325,17	28.380,42	462,00
		<b>Totale Capitolo/Art 90501/99</b>	8.344,15	36.262,57	28.380,42	462,00
90701/99	SPESE NON ANDATE A BUON FINE	490/2022	59,08	59,08	0,00	0,00
		<b>Totale 2022</b>	59,08	59,08	0,00	0,00
		211/2023	9.967,16	9.967,16	0,00	0,00
		218/2023	477,73	0,00	-477,73	0,00
		<b>Totale 2023</b>	10.444,89	9.967,16	-477,73	0,00
		<b>Totale Capitolo/Art 90701/99</b>	10.503,97	10.026,24	-477,73	0,00
90801/15	COSTITUZIONE DEL FONDO ECONOMALE	82/2023	20.000,00	20.000,00	0,00	0,00
		<b>Totale 2023</b>	20.000,00	20.000,00	0,00	0,00
		<b>Totale Capitolo/Art 90801/15</b>	20.000,00	20.000,00	0,00	0,00
90901/15	RICOSTITUZIONE DEL FONDO ECONOMALE PER ANTICIPO MISSIONI	304/2023	1,00	2.538,50	2.537,50	0,00
		<b>Totale 2023</b>	1,00	2.538,50	2.537,50	0,00
		<b>Totale Capitolo/Art 90901/15</b>	1,00	2.538,50	2.537,50	0,00
91001/99	ALTRE USCITE PER PARTITE DI GIRO	172/2023	346,00	346,00	0,00	0,00
		175/2023	101,00	101,00	0,00	0,00
		178/2023	184,00	184,00	0,00	0,00
		<b>Totale 2023</b>	631,00	631,00	0,00	0,00
		<b>Totale Capitolo/Art</b>	631,00	631,00	0,00	0,00



**P.E.G. CONSUNTIVO ESERCIZIO 2023**  
**Elenco Residui Passivi per anno di provenienza**

Capitolo/Art.	Descrizione	Impegni	Importo Iniziale	Pagamenti	Variazioni	Importo da Conservare
		<b>91001/99</b>				
91502/99	TRASFERIMENTI PER CONTO TERZI A FAMIGLIE	486/2023	192,81	192,81	0,00	0,00
		<b>Totale 2023</b>	192,81	192,81	0,00	0,00
		<b>Totale Capitolo/Art 91502/99</b>	192,81	192,81	0,00	0,00
		<b>TOTALE</b>	26.685.536,00	24.820.657,80	1.642.132,49	3.507.010,69

**Riepilogo Titoli**

Titolo	Anno Impegno	Importo Iniziale	Pagamenti	Variazioni	Importo da Conservare	
1 - Spese correnti	2013	400,00	0,00	0,00	400,00	
	2014	780,00	0,00	0,00	780,00	
	2015	1.418,00	0,00	0,00	1.418,00	
	2016	1.571,97	0,00	0,00	1.571,97	
	2017	2.697,88	0,00	0,00	2.697,88	
	2018	5.720,00	0,00	0,00	5.720,00	
	2019	969.725,76	0,00	0,00	969.725,76	
	2020	16.596,84	586,84	-5.460,00	10.550,00	
	2021	25.738,67	12.765,65	-4.780,01	8.193,01	
	2022	1.068.871,34	948.526,42	-36.430,12	83.914,80	
	2023	22.287.793,51	19.737.787,64	-1.139.664,13	1.410.341,74	
	<b>Totale Titolo 1</b>		24.381.313,97	20.699.666,55	-1.186.334,26	2.495.313,16
	2 - Spese in conto capitale	2022	152.536,67	114.777,58	0,00	37.759,09
2023		1.507.967,35	419.972,35	-431.524,13	656.470,87	
<b>Totale Titolo 2</b>			1.660.504,02	534.749,93	-431.524,13	694.229,96
7 - Uscite per conto terzi e partite di giro	2022	347.501,82	347.501,82	0,00	0,00	
	2023	296.216,19	3.238.739,50	3.259.990,88	317.467,57	
	<b>Totale Titolo 7</b>		643.718,01	3.586.241,32	3.259.990,88	317.467,57
<b>TOTALE GENERALE</b>		26.685.536,00	24.820.657,80	1.642.132,49	3.507.010,69	



## CONTO ECONOMICO

CONTO ECONOMICO		2023	2022
<b>A) COMPONENTI POSITIVI DELLA GESTIONE</b>			
1	Proventi da tributi	0,00	0,00
2	Proventi da fondi perequativi	0,00	0,00
3	Proventi da trasferimenti e contributi	18.671.704,40	18.316.493,83
a	<i>Proventi da trasferimenti correnti</i>	18.671.704,40	18.316.493,83
b	<i>Quota annuale di contributi agli investimenti</i>	0,00	0,00
c	<i>Contributi agli investimenti</i>	0,00	0,00
4	Ricavi delle vendite e prestazioni e proventi da servizi pubblici	0,00	0,00
a	<i>Proventi derivanti dalla gestione dei beni</i>	0,00	0,00
b	<i>Ricavi della vendita di beni</i>	0,00	0,00
c	<i>Ricavi e proventi dalla prestazione di servizi</i>	0,00	0,00
5	Variazioni nelle rimanenze di prodotti in corso di lavorazione, etc (+/-)	0,00	0,00
6	Variazione dei lavori in corso su ordinazione	0,00	0,00
7	Incrementi di immobilizzazioni per lavori interni	0,00	0,00
8	Altri ricavi e proventi diversi	85.847,18	63.704,69
<b>TOTALE COMPONENTI POSITIVI DELLA GESTIONE (A)</b>		<b>18.757.551,58</b>	<b>18.380.198,52</b>
<b>B) COMPONENTI NEGATIVI DELLA GESTIONE</b>			
9	Acquisto di materie prime e/o beni di consumo	31.440,40	36.959,76
10	Prestazioni di servizi	5.670.495,49	5.295.558,93
11	Utilizzo beni di terzi	106.462,73	105.838,73
12	Trasferimenti e contributi	9.477.021,80	6.256.651,53
a	<i>Trasferimenti correnti</i>	9.477.021,80	6.256.651,53
b	<i>Contributi agli investimenti ad Amministrazioni pubb.</i>	0,00	0,00
c	<i>Contributi agli investimenti ad altri soggetti</i>	0,00	0,00
13	Personale	5.004.237,06	5.081.925,33
14	Ammortamenti e svalutazioni	197.089,48	58.702,60
a	<i>Ammortamenti di immobilizzazioni Immateriali</i>	0,00	0,00
b	<i>Ammortamenti di immobilizzazioni materiali</i>	197.089,48	58.702,60
c	<i>Altre svalutazioni delle immobilizzazioni</i>	0,00	0,00
d	<i>Svalutazione dei crediti</i>	0,00	0,00
15	Variazioni nelle rimanenze di materie prime e/o beni di consumo (+/-)	0,00	0,00
16	Accantonamenti per rischi	0,00	0,00
17	Altri accantonamenti	2.312.747,85	0,00
18	Oneri diversi di gestione	152.158,15	159.357,27
<b>TOTALE COMPONENTI NEGATIVI DELLA GESTIONE (B)</b>		<b>22.951.652,96</b>	<b>16.994.994,15</b>
<b>DIFFERENZA TRA COMP. POSITIVI E NEGATIVI DELLA GESTIONE (A-B)</b>		<b>-4.194.101,38</b>	<b>1.385.204,37</b>
<b>C) PROVENTI ED ONERI FINANZIARI</b>			
<i>Proventi finanziari</i>			
19	Proventi da partecipazioni	0,00	0,00
a	<i>da società a controllate</i>	0,00	0,00
b	<i>da società a partecipate</i>	0,00	0,00
c	<i>da altri soggetti</i>	0,00	0,00
20	Altri proventi finanziari	273.075,19	898,35
<b>Totale proventi finanziari</b>		<b>273.075,19</b>	<b>898,35</b>
<i>Oneri finanziari</i>			
21	Interessi ed altri oneri finanziari	0,00	0,00
a	<i>Interessi passivi</i>	0,00	0,00
b	<i>Altri oneri finanziari</i>	0,00	0,00
<b>Totale oneri finanziari</b>		<b>0,00</b>	<b>0,00</b>
<b>TOTALE PROVENTI E ONERI FINANZIARI (C)</b>		<b>273.075,19</b>	<b>898,35</b>
<b>D) RETTIFICHE DI VALORE ATTIVITA' FINANZIARIE</b>			
22	Rivalutazioni	0,00	0,00
23	Svalutazioni	0,00	0,00
<b>TOTALE RETTIFICHE (D)</b>		<b>0,00</b>	<b>0,00</b>
<b>E) PROVENTI ED ONERI STRAORDINARI</b>			
24	Proventi straordinari	46.670,13	254.392,91
a	<i>Proventi da permessi di costruire</i>	0,00	0,00
b	<i>Proventi da trasferimenti in conto capitale</i>	0,00	0,00
c	<i>Sopravvenienze attive e insussistenze del passivo</i>	46.670,13	254.392,91



## CONTO ECONOMICO

	CONTO ECONOMICO	2023	2022
d	Plusvalenze patrimoniali	0,00	0,00
e	Altri proventi straordinari	0,00	0,00
	<b>Totale proventi straordinari</b>	<b>46.670,13</b>	<b>254.392,91</b>
25	Oneri straordinari	0,00	19.369,47
a	Trasferimenti in conto capitale	0,00	0,00
b	Sopravvenienze passive e insussistenze dell'attivo	0,00	0,00
c	Minusvalenze patrimoniali	0,00	19.369,47
d	Altri oneri straordinari	0,00	0,00
	<b>Totale oneri straordinari</b>	<b>0,00</b>	<b>19.369,47</b>
	<b>TOTALE PROVENTI ED ONERI STRAORDINARI (E)</b>	<b>46.670,13</b>	<b>235.023,44</b>
	<b>RISULTATO PRIMA DELLE IMPOSTE (A-B+C+D+E)</b>	<b>-3.874.356,06</b>	<b>1.621.126,16</b>
26	Imposte (*)	793.816,87	785.936,37
	<b>RISULTATO DELL'ESERCIZIO</b>	<b>-4.668.172,93</b>	<b>835.189,79</b>



## STATO PATRIMONIALE - ATTIVO

STATO PATRIMONIALE (ATTIVO)		2023	2022
	<b>A) CREDITI vs.LO STATO ED ALTRE AMMINISTRAZIONI PUBBLICHE PER LA PARTECIPAZIONE AL FONDO DI DOTAZIONE</b>	<b>0,00</b>	<b>0,00</b>
	<b>TOTALE CREDITI vs PARTECIPANTI (A)</b>	<b>0,00</b>	<b>0,00</b>
	<b>B) IMMOBILIZZAZIONI</b>		
I	<i>Immobilizzazioni immateriali</i>	414.704,57	206.001,61
1	Costi di impianto e di ampliamento	0,00	0,00
2	Costi di ricerca sviluppo e pubblicità	0,00	0,00
3	Diritti di brevetto ed utilizzazione opere dell'ingegno	21.716,00	21.716,00
4	Concessioni, licenze, marchi e diritti simile	0,00	0,00
5	Avviamento	0,00	0,00
6	Immobilizzazioni in corso ed acconti	375.457,44	166.754,48
9	Altre	17.531,13	17.531,13
	<b>Totale immobilizzazioni immateriali</b>	<b>414.704,57</b>	<b>206.001,61</b>
II	<i>Immobilizzazioni materiali (3)</i>		
1	Beni demaniali	0,00	0,00
1.1	Terreni	0,00	0,00
1.2	Fabbricati	0,00	0,00
1.3	Infrastrutture	0,00	0,00
1.9	Altri beni demaniali	0,00	0,00
III 2	Altre immobilizzazioni materiali (3)	1.501.799,89	1.422.678,90
2.1	Terreni	0,00	0,00
a	<i>di cui in leasing finanziario</i>	0,00	0,00
2.2	Fabbricati	0,00	0,00
a	<i>di cui in leasing finanziario</i>	0,00	0,00
2.3	Impianti e macchinari	235.842,22	287.089,17
a	<i>di cui in leasing finanziario</i>	0,00	0,00
2.4	Attrezzature industriali e commerciali	115.856,73	95.762,53
2.5	Mezzi di trasporto	0,00	0,00
2.6	Macchine per ufficio e hardware	194.010,86	84.464,85
2.7	Mobili e arredi	38.805,99	38.078,26
2.8	Infrastrutture	0,00	0,00
2.99	Altri beni materiali	917.284,09	917.284,09
3	Immobilizzazioni in corso ed acconti	959.672,72	359.149,20
	<b>Totale immobilizzazioni materiali</b>	<b>2.461.472,61</b>	<b>1.781.828,10</b>
IV	<i>Immobilizzazioni Finanziarie (1)</i>		
1	Partecipazioni in	278.963,71	104.009,59
a	<i>imprese controllate</i>	0,00	0,00
b	<i>imprese partecipate</i>	0,00	0,00
c	<i>altri soggetti</i>	278.963,71	104.009,59
2	Crediti verso	0,00	0,00
a	<i>altre amministrazioni pubbliche</i>	0,00	0,00
b	<i>imprese controllate</i>	0,00	0,00
c	<i>imprese partecipate</i>	0,00	0,00
d	<i>altri soggetti</i>	0,00	0,00
3	Altri titoli	0,00	0,00
	<b>Totale immobilizzazioni finanziarie</b>	<b>278.963,71</b>	<b>104.009,59</b>
	<b>TOTALE IMMOBILIZZAZIONI (B)</b>	<b>3.155.140,89</b>	<b>2.091.839,30</b>
	<b>C) ATTIVO CIRCOLANTE</b>		
I	<i>Rimanenze</i>	0,00	0,00
	<b>Totale rimanenze</b>	<b>0,00</b>	<b>0,00</b>
II	<i>Crediti (2)</i>		
1	Crediti di natura tributaria	0,00	0,00
a	<i>Crediti da tributi destinati al finanziamento della sanità</i>	0,00	0,00
b	<i>Altri crediti da tributi</i>	0,00	0,00
c	<i>Crediti da Fondi perequativi</i>	0,00	0,00
2	Crediti per trasferimenti e contributi	36.250,32	0,00
a	<i>verso amministrazioni pubbliche</i>	36.250,32	0,00
b	<i>imprese controllate</i>	0,00	0,00
c	<i>imprese partecipate</i>	0,00	0,00
d	<i>verso altri soggetti</i>	0,00	0,00
3	Verso clienti ed utenti	1.984,32	4.003,23



**STATO PATRIMONIALE - ATTIVO**

		STATO PATRIMONIALE (ATTIVO)	2023	2022
4		Altri Crediti	47.673,16	8.402,91
	a	verso l'erario	0,00	0,00
	b	per attività svolta per c/terzi	0,00	0,00
	c	altri	47.673,16	8.402,91
		<b>Totale crediti</b>	<b>85.907,80</b>	<b>12.406,14</b>
III		<u>Attività finanziarie che non costituiscono immobilizzi</u>		
1		Partecipazioni	0,00	0,00
2		Altri titoli	0,00	0,00
		<b>Totale attività finanziarie che non costituiscono immobilizzazioni</b>	<b>0,00</b>	<b>0,00</b>
IV		<u>Disponibilità liquide</u>		
1		Conto di tesoreria	10.128.253,08	12.435.578,70
	a	Istituto tesoriere	10.128.253,08	12.435.578,70
	b	presso Banca d'Italia	0,00	0,00
2		Altri depositi bancari e postali	0,00	0,00
3		Denaro e valori in cassa	0,00	0,00
4		Altri conti presso la tesoreria statale intestati all'ente	0,00	0,00
		<b>Totale disponibilità liquide</b>	<b>10.128.253,08</b>	<b>12.435.578,70</b>
		<b>TOTALE ATTIVO CIRCOLANTE (C)</b>	<b>10.214.160,88</b>	<b>12.447.984,84</b>
		<b>RATEI E RISCONTI</b>		
1		Ratei attivi	0,00	0,00
2		Risconti attivi	0,00	0,00
		<b>TOTALE RATEI E RISCONTI (D)</b>	<b>0,00</b>	<b>0,00</b>
		<b>TOTALE DELL'ATTIVO (A+B+C+D)</b>	<b>13.369.301,77</b>	<b>14.539.824,14</b>



## STATO PATRIMONIALE - PASSIVO

STATO PATRIMONIALE (PASSIVO)		2023	2022
	<b>A) PATRIMONIO NETTO</b>		
I	Fondo di dotazione	690.294,63	690.294,63
II	Riserve	287.957,44	104.009,59
	<i>b da capitale</i>	8.993,73	0,00
	<i>c da permessi di costruire</i>	0,00	0,00
	<i>d riserve indisponibili per beni demaniali e patrimoniali indisponibili e per i beni culturali</i>	0,00	0,00
	<i>e altre riserve indisponibili</i>	278.963,71	104.009,59
	<i>f altre riserve disponibili</i>	0,00	0,00
III	Risultato economico dell'esercizio	-4.668.172,93	835.189,79
IV	Risultati economici di esercizi precedenti	7.501.606,80	6.666.417,01
V	Riserve negative per beni indisponibili	0,00	0,00
	<b>TOTALE PATRIMONIO NETTO (A)</b>	<b>3.811.685,94</b>	<b>8.295.911,02</b>
	<b>B) FONDI PER RISCHI ED ONERI</b>		
1	Per trattamento di quiescenza	0,00	0,00
2	Per imposte	0,00	0,00
3	Altri	5.686.085,26	3.373.337,41
	<b>TOTALE FONDI RISCHI ED ONERI (B)</b>	<b>5.686.085,26</b>	<b>3.373.337,41</b>
	<b>C) TRATTAMENTO DI FINE RAPPORTO</b>		
	<b>TOTALE T.F.R. (C)</b>	<b>0,00</b>	<b>0,00</b>
	<b>D) DEBITI (1)</b>		
1	Debiti da finanziamento	0,00	0,00
	<i>a prestiti obbligazionari</i>	0,00	0,00
	<i>b v/ altre amministrazioni pubbliche</i>	0,00	0,00
	<i>c verso banche e tesoriere</i>	0,00	0,00
	<i>d verso altri finanziatori</i>	0,00	0,00
2	Debiti verso fornitori	1.537.327,45	692.216,80
3	Acconti	0,00	0,00
4	Debiti per trasferimenti e contributi	312.321,80	201.684,84
	<i>a enti finanziati dal servizio sanitario nazionale</i>	0,00	0,00
	<i>b altre amministrazioni pubbliche</i>	206.083,57	101.105,41
	<i>c imprese controllate</i>	0,00	0,00
	<i>d imprese partecipate</i>	0,00	0,00
	<i>e altri soggetti</i>	106.238,23	100.579,43
5	Altri debiti	1.657.361,44	1.699.657,31
	<i>a tributari</i>	351.449,51	373.924,88
	<i>b verso istituti di previdenza e sicurezza sociale</i>	214.494,03	249.350,06
	<i>c per attività svolta per c/terzi (2)</i>	0,00	0,00
	<i>d altri</i>	1.091.417,90	1.076.382,37
	<b>TOTALE DEBITI (D)</b>	<b>3.507.010,69</b>	<b>2.593.558,95</b>
	<b>E) RATEI E RISCONTI E CONTRIBUTI AGLI INVESTIMENTI</b>		
I	Ratei passivi	364.519,88	277.016,76
II	Risconti passivi	0,00	0,00
1	Contributi agli investimenti	0,00	0,00
	<i>a da altre amministrazioni pubbliche</i>	0,00	0,00
	<i>b da altri soggetti</i>	0,00	0,00
2	Concessioni pluriennali	0,00	0,00
3	Altri risconti passivi	0,00	0,00
	<b>TOTALE RATEI E RISCONTI (E)</b>	<b>364.519,88</b>	<b>277.016,76</b>
	<b>TOTALE DEL PASSIVO (A+B+C+D+E)</b>	<b>13.369.301,77</b>	<b>14.539.824,14</b>
	<b>CONTI D'ORDINE</b>		
1)	Impegni su esercizi futuri	431.539,99	669.507,36
2)	Beni di terzi in uso	0,00	0,00
3)	Beni dati in uso a terzi	0,00	0,00
4)	Garanzie prestate a amministrazioni pubbliche	0,00	0,00
5)	Garanzie prestate a imprese controllate	0,00	0,00
6)	Garanzie prestate a imprese partecipate	0,00	0,00
7)	Garanzie prestate a altre imprese	0,00	0,00
	<b>TOTALE CONTI D'ORDINE</b>	<b>431.539,99</b>	<b>669.507,36</b>

**RELAZIONE SULLA GESTIONE  
RENDICONTO GENERALE  
ANNO 2023**

**Premessa**

Il Rendiconto generale annuale, di cui all'art. 63 del D.Lgs. 118/2011, ha lo scopo di dimostrare i risultati della gestione e rappresenta il documento di sintesi e di riscontro ai fini della verifica e della rappresentazione della situazione finanziaria, economica e patrimoniale nonché dei flussi finanziari dell'Ente, quale momento conclusivo del processo di programmazione e controllo.

A seguito dell'avvio, con il rendiconto 2016, del sistema di contabilità economico patrimoniale, anche se al solo scopo conoscitivo per quanto stabilito dall'art. 2 del D.Lgs. 118/2011, si è consolidato il concetto di contabilità integrata che vuole rilevare, contestualmente alla registrazione di ogni operazione, tutti gli aspetti che questa presenta sotto i profili finanziari, economici e patrimoniali, pur rimanendo la contabilità finanziaria il sistema contabile principale e fondamentale ai fini autorizzatori e di rendicontazione dei risultati della gestione.

Con deliberazione dell'Ufficio di presidenza n. 7 del 30/01/2023 è stato approvato il Piano integrato di attività e organizzazione (PIAO) dell'Assemblea legislativa della Regione Umbria per il triennio 2023-2025 nel quale sono stati individuati gli obiettivi specifici dell'Assemblea legislativa per il triennio di riferimento e quelli assegnati al Segretario generale e ai dirigenti per l'anno 2023.

Il PIAO è stato successivamente integrato con deliberazione dell'Ufficio di presidenza n. 22 del 20/03/2023 e con deliberazione dell'Ufficio di presidenza n. 104 dell'11/09/2023.

Secondo il Sistema di misurazione e valutazione della performance, adottato con deliberazione dell'Ufficio di presidenza n. 103 del 28/12/2022, i Dirigenti effettuano la valutazione finale dei responsabili delle posizioni organizzative e delle categorie professionali della propria struttura, il Segretario generale effettua la valutazione finale dei Dirigenti, l'Ufficio di Presidenza, su proposta dell'OIV, delibera in merito alla valutazione finale del Segretario generale e l'OIV valuta la performance organizzativa dell'Assemblea legislativa nel suo complesso. La valutazione di quest'ultima integra il contenuto della Relazione sulla performance, approvata dall'Ufficio di presidenza e validata dallo stesso OIV entro il 30 giugno di ogni anno. Dunque, il processo di valutazione si chiude con l'approvazione, da parte dell'Ufficio di presidenza, della Relazione sulla performance, la cui validazione da parte dall'OIV costituisce condizione inderogabile per l'erogazione della produttività, ai sensi dell'articolo 14, comma 6 del decreto legislativo n. 150 del 2009.

## **1. VARIAZIONI DI BILANCIO E ASSESTAMENTO 2023 - 2025**

Il bilancio di previsione per l'esercizio finanziario 2023 è stato approvato con deliberazione dell'Assemblea legislativa n. 283 del 13/12/2022, e prevedeva spese, al netto delle partite di giro e dei servizi conto terzi, per euro 18.734.260,14 finanziate:

- da trasferimenti a carico del bilancio regionale per euro 18.500.000,00
- da trasferimenti dell'Autorità per le Garanzie nelle Comunicazioni (Agcom), per funzioni delegate, per euro 103.333,83
- da altre entrate, per euro 130.926,31

Ai fini della gestione, l'Ufficio di presidenza, con propria deliberazione n. 100 del 28/12/2022, ha approvato il Documento Tecnico di Accompagnamento ed il Bilancio Gestionale dell'Assemblea legislativa per gli anni 2023-2024-2025.

A tale situazione iniziale, nel corso dell'esercizio, con le variazioni intervenute e in seguito all'applicazione del criterio di esigibilità dell'entrata e della spesa, gli stanziamenti hanno subito modifiche fino ad assestarsi nella configurazione finale, dove le previsioni assestate di entrata e di uscita continuano ad essere in equilibrio.

L'Assemblea legislativa, con propria deliberazione n. 331 del 28/07/2023, "Assestamento del bilancio di previsione finanziario dell'Assemblea legislativa regionale per gli anni 2023-2024-2025", ha disposto l'utilizzo dell'avanzo di amministrazione di euro 1.503.445,43 di cui:

- a) euro 14.349,43 quale quota vincolata applicata per il finanziamento delle attività di cui alle funzioni delegate da AGCOM a CORECOM;
- b) euro 176.096,00 quale quota accantonata applicata, di cui:
  - euro 40.998,00 per il trattamento di fine rapporto spettante al personale cessato dei gruppi consiliari
  - euro 4.298,00 per IRAP amministratori regionali a seguito dell'erogazione dell'anticipazione dell'indennità di fine mandato e per il personale
  - euro 19.800,00 per l'erogazione dell'anticipazione dell'indennità di fine mandato spettante ad un amministratore regionale ai sensi della legge regionale n.2/1985
  - euro 111.000,00 per la copertura dei rinnovi contrattuali relativi al CCNL Regioni ed Enti locali
- c) euro 1.313.000,00 quale quota accantonata per spese di investimento applicata, di cui:
  - euro 677.000,00 per il programma biennale degli acquisti di beni e servizi (DUP n. 21/2023)
  - euro 636.000,00 per il programma triennale dei lavori pubblici (DUP n. 69/2022) con particolare riferimento ai lavori di miglioramento sismico per Palazzo Cesaroni sede dell'Assemblea legislativa dell'Umbria.

In sede di assestamento inoltre, sono state apportate le seguenti variazioni:

### **Maggiori/Minori entrate anno 2023**

L'analisi delle entrate ha rilevato la necessità di apportare variazioni in aumento all'attuale stato di previsione delle entrate, al netto delle operazioni di adeguamento dell'applicazione delle quote del risultato di amministrazione 2022, per euro 100.000,00 quale maggiore entrata dovuta all'aumento degli interessi attivi legati alla politica monetaria della BCE.



Conseguentemente si sono apportate variazioni in aumento all'attuale stato di previsione della spesa:

- euro 45.412,63 quale maggiore uscita per emolumento accessorio una tantum, da corrispondere per tredici mensilità, di cui all'art.1, comma 332 della legge di bilancio 2023
- euro 54.587,37 quale maggiore uscita per utenze di energia elettrica

### **Maggiori/Minori entrate anno 2024 e 2025**

L'analisi delle entrate ha rilevato la necessità di apportare variazioni in aumento all'attuale stato di previsione delle entrate per gli anni 2024 e 2025 per euro 100.235,42 quale maggiore entrata dovuta all'aumento degli interessi attivi legati alla politica monetaria della BCE.

Conseguentemente si sono apportate variazioni in aumento all'attuale stato di previsione della spesa per gli anni 2024 e 2025:

- euro 83.347,89 quale maggiore uscita per spese del personale
- euro 5.000,00 per legge regionale n.12/2022 (welfare aziendale)
- euro 11.887,53 quale maggiore uscita per servizio di accoglienza Palazzo Cesaroni

### **Maggiori/Minori uscite**

L'analisi della spesa ha reso necessario intervenire sulle previsioni degli anni 2023 al fine di aggiornare gli attuali stanziamenti alle nuove esigenze ritenute indispensabili per l'Ente. Allo stato di previsione della spesa sono state apportate variazioni in aumento la cui copertura è assicurata dalla conseguente diminuzione di altri stanziamenti di competenza, nella misura complessiva di euro 342.724,73.

Tale operazione è principalmente connessa all'analisi condotta dagli uffici dell'Assemblea legislativa al fine di rielaborare e rimodulare le attività programmate, anche conseguenti a nuove esigenze manifestatesi nel corso dell'anno 2023.

L'Assemblea legislativa, con propria deliberazione n. 336 del 12/09/2023, "Bilancio di previsione finanziario dell'Assemblea legislativa della Regione Umbria per gli anni 2023-2024-2025-variazioni applicazione quota libera risultato di amministrazione Rendiconto 2022", ha applicato al bilancio di previsione finanziario 2023 l'avanzo di amministrazione del rendiconto 2022 per la quota libera per euro 3.999.291,81 al fine di trasferirlo alla Giunta Regionale.

Si rileva che in sede di bilancio di previsione 2023-2024-2025, così come richiamato in premessa, era stata prevista l'applicazione dell'avanzo presunto vincolato all'esercizio 2023 di euro 30.401,99 per le funzioni delegate al Comitato regionale per le comunicazioni (Corecom), quale organo di consulenza e di gestione della Regione Umbria in materia di comunicazione nonché organo funzionale dell'Autorità, ai sensi della legge 248/1997.

Pertanto l'ammontare complessivo dell'utilizzo dell'avanzo di amministrazione per l'anno 2023 risulta pari ad euro 5.533.139,23:

- euro 1.503.445,43 quota avanzo accantonato/vincolato applicata in sede di assestamento
- euro 3.999.291,81 quota avanzo libero applicata post assestamento per la restituzione alla Giunta Regionale
- euro 30.401,99 quota avanzo presunto vincolato applicata anticipatamente in sede di bilancio di previsione 2023-2025

Durante l'esercizio 2023 sono state apportate modifiche al fabbisogno consiliare tra i medesimi macroaggregati all'interno della stessa missione e programma, predisposti dal Dirigente del Servizio Risorse e Sistema informativo, nonché con delibera dell'Ufficio di presidenza quando le variazioni sono state effettuate tra macroaggregati, programmi e missioni diverse.

In riferimento alle variazioni approvate in Ufficio di presidente, le si elencano qui di seguito:

Deliberazione dell'Ufficio di Presidenza dell'Assemblea Legislativa n. 40 del 18 aprile 2023  
Deliberazione dell'Ufficio di Presidenza dell'Assemblea Legislativa n. 58 del 16 maggio 2023  
Deliberazione dell'Ufficio di Presidenza dell'Assemblea Legislativa n. 75 del 12 giugno 2023  
Deliberazione dell'Ufficio di Presidenza dell'Assemblea Legislativa n. 101 del 24 agosto 2023

## **2. GESTIONE FINANZIARIA**

La gestione finanziaria si fonda sul principio autorizzatorio del bilancio di previsione e rileva le operazioni di accertamento di entrata e di impegno di spesa in rapporto ai corrispondenti stanziamenti definitivi. Si conclude con la rilevazione delle risultanze finali del Conto del Bilancio espresse in termini di avanzo, disavanzo o pareggio finanziario e distinte in risultato della gestione dei residui (2.1), in risultato della gestione di competenza (2.2) e risultato di amministrazione (2.3).

### ***2.1 IL RISULTATO DELLA GESTIONE DEI RESIDUI***

La struttura del bilancio contempla anche la gestione dei residui, con una propria valenza sostanziale di atti e processi di definizione, di rettifica e di integrazione numeraria nel corso dell'esercizio finanziario di riferimento.

In generale la conservazione nel tempo di una posizione creditoria o debitoria riconducibile ad esercizi precedenti è un'attività prettamente contabile che verifica il grado di attendibilità e di solvibilità della singola posizione pregressa. Si tratta di elementi che, se non monitorati e non seguiti da un adeguato accantonamento del FCDE (Fondo Crediti di Dubbia Esigibilità) in spesa, possono produrre effetti negativi sulla solidità del bilancio. La velocità di incasso dei residui attivi, infatti, influenza la giacenza di cassa mentre la presenza di crediti deteriorati riduce il grado di liquidità dell'attivo patrimoniale. La consistenza iniziale dei residui si riduce, nel tempo, in seguito alla riscossione del credito o al pagamento del debito, oppure, ed è una condizione meno favorevole per l'Ente, per lo stralcio dell'originaria posizione creditoria.

Da ciò si producono diversi scenari: riscossione di maggiori residui attivi o viceversa minori rispetto all'accertamento iscritto, registrazioni di minori residui passivi per manifestarsi di economie di spesa sugli impegni assunti.

Con riferimento alla realtà dell'Assemblea legislativa il risultato della gestione dei residui ha determinato un avanzo di euro 46.670,13 che incide sul risultato di amministrazione, così determinato:

<b>gestione dei residui</b>	<b>importo risultante al 31.12.2022</b>	<b>importo incassato/pagato al 31.12.2023</b>	<b>economia</b>	<b>importo residuo al 31.12.2023</b>
Gestione entrate	12.406,14	7.395,94	0,00	5.010,20
Gestione spese	2.593.558,95	1.424.158,31	46.670,13	1.122.730,51
<b>Avanzo</b>			<b>46.670,13</b>	

*(importi in euro)*

Il riaccertamento ordinario dei residui al 31.12.2023, quale operazione propedeutica alla predisposizione del conto del bilancio, le cui disposizioni sono dettate dagli art. 3 e 63 del D.Lgs. 118/2011, contestualmente a quanto meglio esplicitato al punto 9.1 dell'allegato 4.2, recante il "Principio contabile applicato concernente la contabilità finanziaria", è stato approvato dall'Ufficio di presidenza, con propria deliberazione n. 27 dell'11/04/2024, con il quale sono stati rideterminati i residui attivi e passivi da inserire nel conto consuntivo, nelle seguenti risultanze finali:

Residui attivi 2022 e precedenti	5.010,20
Residui attivi 2023	80.897,60
<b>Residui attivi al 31.12.2023</b>	<b>85.907,80</b>
Residui passivi 2022 e precedenti	1.122.730,51
Residui passivi 2023	2.384.280,18
<b>Residui passivi al 31.12.2023</b>	<b>3.507.010,69</b>

(importi in euro)

## 2.2 IL FONDO PLURIENNALE VINCOLATO

Con il medesimo atto di rideterminazione dei residui attivi e passivi è stato definito il Fondo pluriennale vincolato in euro 806.766,01 come di seguito specificato:

TITOLO 1 “spese correnti” euro 375.226,02 di cui:

- euro 364.519,88 quale reimputazione relativa alle spese inerenti spese del personale: progressione economica del personale a tempo indeterminato anno 2023, indennità di posizione dirigenti anno 2023, retribuzione di risultato segretario generale anno 2023, retribuzione di risultato dei dirigenti anno 2023, accordo welfar integrativo e risultato posizioni organizzative anno 2023;
- euro 2.660,00 quale reimputazione relativa alla spesa per accordo di collaborazione con la Regione Emilia Romagna per lo svolgimento della funzione di Conservazione dei documenti informatici per gli enti collocati fuori dal territorio della Regione Emilia-Romagna;
- euro 4.514,00 quale reimputazione relativa alla spesa per organizzazione di n. 2 concorsi pubblici in itinere;
- euro 3.532,14 quale reimputazione relativa alla spesa per servizi di sostituzione materiale informatico;

TITOLO 2 “spese in conto capitale” euro 431.539,99 di cui:

- euro 255.815,83 quale reimputazione relativa alla spesa per interventi di riduzione rischio sismico di Palazzo Cesaroni, sede dell’Assemblea legislativa;
- euro 175.724,16 quale reimputazione relativa alle spese inerenti la fornitura di materiale informatico e multimediale: apparati audio/video per il centro di produzione multimediale e sostituzione libreria nastro backup con storage server

## 2.3 IL RISULTATO DELLA GESTIONE DI COMPETENZA

Il risultato della gestione di competenza, che attiene esclusivamente a quella parte di gestione che considera solo le operazioni finanziarie relative all’esercizio in corso, escludendo quelle generate negli esercizi precedenti e non ancora concluse ed è ottenuto come differenza tra gli accertamenti e gli impegni dell’esercizio 2023, registra un avanzo di euro -3.193.945,83. Tale risultato scaturisce dalla parte della gestione di competenza del 2023 relativa all’uscita per il trasferimento alla Giunta regionale dell’Avanzo di amministrazione libero determinato in sede di Rendiconto 2022 cui non è stato possibile far corrispondere il relativo accertamento poiché la relativa entrata deriva dai risultati di gestione di competenza degli esercizi finanziari precedenti.

gestione della competenza 2023	importi
Accertamenti	22.586.833,84
Impegni	25.780.779,67
<b>Differenza</b>	<b>-3.193.945,83</b>

(importi in euro)

Tale risultato deve essere considerato congiuntamente all'avanzo 2022 applicato al bilancio 2023 e unitamente al Fondo Pluriennale Vincolato.

risultato di amministrazione	gestione		
	residui	competenza	totale
minori entrate a residuo	0,00		
minori spese a residuo	46.670,13		
<b>saldo gestione residui</b>	<b>46.670,13</b>		
accertamenti		22.586.833,84	
impegni		25.780.779,67	
<b>differenza</b>		<b>-3.193.945,83</b>	
FPV correnti 01.01.2023		449.444,91	
FPV conto capitale 01.01.2023		492.283,12	
avanzo applicato		5.533.139,23	
<b>avanzo della gestione di competenza</b>		<b>3.280.921,43</b>	
avanzo della gestione dei residui e della competenza			<b>3.327.591,56</b>
accantonamenti non applicati			<b>3.379.558,63</b>
RISULTATO			<b>6.707.150,19</b>
FPV parte corrente da iscrivere al bilancio di previsione anno 2023		375.226,02	
FPV parte c/capitale da iscrivere al bilancio di previsione anno 2023		431.539,99	
RISULTATO DI AMMINISTRAZIONE			<b>5.900.384,18</b>

(importi in euro)

#### 2.4 IL RISULTATO DI AMMINISTRAZIONE

Il risultato della gestione di amministrazione rappresenta la sintesi di tutta la gestione finanziaria, è elaborato secondo gli schemi di bilancio di cui al D.Lgs. 118/2011 ed è costituito dal fondo di cassa alla data del 31 dicembre dell'anno precedente a quello di riferimento, maggiorato dei residui attivi e diminuito dei residui passivi, al netto del fondo pluriennale vincolato risultante alla medesima data.

L'art. 42 del D.Lgs. 118/2011, stabilisce in merito alla distinzione dell'avanzo di amministrazione in fondi liberi, vincolati, accantonati e destinati. Come previsto dal comma 6 dell'art. 42 del D.Lgs. 118/2011, la quota libera dell'avanzo di amministrazione deve prioritariamente essere destinata alla salvaguardia degli equilibri di bilancio e alla sana e corretta gestione finanziaria dell'Ente.

Il Risultato di Amministrazione, influenzato dal Fondo Pluriennale Vincolato, determinato con il riaccertamento ordinario in sede di rendiconto, è il seguente:

		residui	competenza	totale
fondo cassa al 1° gennaio 2023				12.435.578,70
riscossioni	(+)	7.395,94	22.505.936,24	22.513.332,18

pagamenti	( - )	1.424.158,31	23.396.499,49	24.820.657,80
saldo di cassa al 31 dicembre 2023	( = )			10.128.253,08
residui attivi	( + )	5.010,20	80.897,60	85.907,80
residui passivi	( - )	1.122.730,51	2.384.280,18	3.507.010,69
fondo pluriennale vincolato per spese correnti	( - )			375.226,02
fondo pluriennale vincola per spese in conto capitale	( - )			431.539,99
risultato di amministrazione al 31 dicembre 2023	( = )			5.900.384,18

*(importi in euro)*

Sull'avanzo di amministrazione gravano accantonamenti e vincoli per complessivi euro 5.900.384,18 Tale somma è costituita sia da accantonamenti e da vincoli già determinati alla data del 31.12.2022 (al netto delle risorse applicate/stanziate del bilancio del medesimo esercizio) pari ad euro 3.478.393,72, sia da quelli relativi alla quota dell'esercizio 2023, pari ad euro 2.421.990,46.

I dati indicati relativi alle risorse accantonate e risorse vincolate del risultato di amministrazione del rendiconto anno 2023 sono riportati negli allegati al rendiconto "Allegato a/1) Risultato di amministrazione - quote accantonate" e Allegato a/2) Risultato di amministrazione - quote vincolate.

- Per quanto riguarda l'Allegato a/1, in ossequio ai principi contabili della prudenza e della flessibilità, sono state accantonate somme per fare fronte alla programmazione degli acquisti di lavori, beni e forniture ed a passività potenziali.
- Per quanto riguarda l'Allegato a/2, è necessario precisare che l'entrata vincolata, derivante dal trasferimento da AGCOM, finanzia più capitoli di spesa, come da allegato 4/1 del D.Lgs. 118/2011, paragrafo 13.7.2, in tali casi gli importi relativi alle lettere da d) a i) sono aggregati e riferiti ad un unico oggetto della spesa

Il dettaglio degli accantonamenti è esposto sinteticamente nella seguente tabella:

Composizione avanzo di amministrazione al 31.12.2023 parte accantonata/vincolata			
<b>Avanzo di amministrazione accantonato al 31.12.2022*</b>			
1	Quota parte contributi versati ai fini dell'assegno vitalizio L.R. 8/1973	1.771.501,25	
2	Trattamento fine rapporto giornalisti dipendenti	33.226,85	
3	Indennità premio servizio personale L.R. 43/1983	98.479,76	
4	Indennità fine mandato amministratori	488.400,00	
5	Contributo spese personale Gruppi per Trattamento di fine rapporto anno 2019 L.R. 28/2012	75.441,35	
6	Rinnovi contrattuali personale dipendente	150.000,00	
7	Irap su accantonamenti indennità di fine mandato e Ips	61.753,74	
8	Fondo rischi legali/accantonamento per rischi da contenzioso giudiziale	165.375,00	
9	Accantonamento per passività potenziali	500.000,00	
10	Accantonamento ex delibera UP 21/2023	23.000,00	
11	Accantonamento ex delibera UP 69/2022	0,00	
<b>Totale</b>			<b>3.367.177,95</b>
<b>Quota accantonamenti effettuata in sede di rendiconto anno 2023</b>			
1	Quota parte contributi versati ai fini dell'assegno vitalizio L.R. 8/1973	95.713,78	
2	Trattamento fine rapporto giornalisti dipendenti	0,00	
3	Indennità premio servizio personale L.R. 43/1983	5.000,00	
4	Indennità fine mandato amministratori	184.800,00	
5	Contributo spese personale Gruppi per Trattamento di fine rapporto anno 2019 L.R. 28/2012	44.942,34	
6	Rinnovi contrattuali personale dipendente	200.000,00	
7	Irap su accantonamenti indennità di fine mandato e Ips	16.133,00	
8	Fondo rischi legali/accantonamento per rischi da contenzioso giudiziale	0,00	
9	Accantonamento per passività potenziali	195.952,67	
10	Programma triennale LL.PP. (ex delibera UP 21/2023)	388.365,52	
11	Programma triennale forniture e servizi (ex delibera UP 69/2022)	1.188.000,00	
<b>Totale</b>			<b>2.318.907,31</b>
<b>Avanzo di amministrazione vincolato al 31.12.2022*</b>			
1	Fondo Funzioni delegate Agcom	111.215,77	
<b>Quota vincolata effettuata in sede di rendiconto anno 2023</b>			
1	Fondo Funzioni delegate Agcom	103.083,15	
<b>Totale</b>			<b>214.298,92</b>
<b>Totale accantonato/vincolato</b>			<b>5.900.384,18</b>

(importi in euro)

\*importi relativi all'avanzo di amministrazione accantonato/vincolato disposto in sede di approvazione di precedenti rendiconti utilizzati in parte nel corso dell'esercizio finanziario 2023 e conseguentemente rimodulati.

**Fondo crediti dubbia esigibilità**

Con riferimento agli accantonamenti al Fondo crediti dubbia esigibilità, l'analisi delle categorie iscritte nel bilancio dell'Assemblea legislativa, in generale, non ne hanno richiesto l'accantonamento in quanto i crediti sono riferiti a trasferimenti di altre amministrazioni, recupero quote spese telefoniche agli amministratori e al personale nonché rimborsi per il personale comandato presso altre amministrazioni, esecuzioni contrattuali, relativamente alle quali non sussistono dubbi sulla loro riscossione.

Sulla base dei dati sopra richiamati il risultato di amministrazione 2023 è il seguente:

<b>risultato di amministrazione al 31 dicembre 2023</b>	<b>parte accantonata</b>	<b>parte vincolata</b>	<b>parte destinata agli investimenti</b>	<b>parte disponibile</b>
<b>5.900.384,18</b>	<b>5.686.085,26</b>	<b>214.298,92</b>	<b>0,00</b>	<b>0,00</b>

*(importi in euro)*

Ai fini dell'applicazione dell'avanzo di amministrazione al bilancio 2024-2025-2026, annualità 2024, secondo le disposizioni di cui all'art. 42 del D.Lgs. 118/2011, si dovrà tener conto della quota accantonata e vincolata che rende il totale disponibile pari ad euro 0,00.

### **3. IL CONTO DEL BILANCIO**

Il conto del bilancio, quale sintesi contabile dell'intera attività finanziaria, si chiude con un risultato di avanzo o disavanzo, originato dal risultato ottenuto dalle gestioni di competenza e residui. La somma dei due importi fornisce il valore totale del risultato mentre l'analisi disaggregata offre maggiori informazioni su come l'Ente, in concreto, abbia finanziato il fabbisogno di spesa del singolo esercizio. Il conto del bilancio riveste la funzione di rappresentare le risultanze della gestione, ponendo a confronto i dati di previsione, eventualmente modificati ed integrati a seguito di variazioni intervenute nel corso dell'anno, con quelli finali. Il conto del bilancio espone le entrate (esposte per Titoli, Tipologie e categorie) e le spese (Missioni programmi e titoli) evidenziando:

- le entrate di competenza dell'anno previste, accertate, riscosse e da riscuotere e le spese di competenza previste, impegnate, pagate o da pagare
- la gestione dei residui degli anni precedenti ottenuta attraverso l'indicazione della consistenza dei residui iniziali e finali
- il conto del tesoriere in cui trovano riscontro le movimentazioni di cassa avvenute nel corso dell'esercizio

Ai fini dell'armonizzazione dei sistemi contabili della Pubblica Amministrazione, il D.Lgs. 118/2011 ha previsto, tra l'altro, una struttura rigida degli schemi di bilancio e pertanto l'Assemblea legislativa ha redatto il bilancio secondo i principi della contabilità armonizzata.

#### **3.1 ANALISI COMPLESSIVA DELLE ENTRATE E DELLE SPESE**

Il bilancio assembleare, escluse le partite di giro e i servizi conto terzi, è costituito da entrate derivanti da trasferimenti correnti e da entrate extratributarie destinate nella parte spesa per spese correnti e in minima parte per spese in conto capitale.

Il quadro generale riassuntivo della gestione 2023 evidenzia il rispetto degli equilibri generali tra il totale delle entrate e delle spese:

<b>entrate</b>	<b>accertamenti</b>	<b>incassi (competenza/residui)</b>
<b>Fondo iniziale di cassa</b>		<b>12.435.578,70</b>
<b>Utilizzo avanzo di amministrazione</b>	<b>5.533.139,23</b>	
<b>Fondo pluriennale vincolato di parte corrente</b>	<b>449.444,91</b>	
<b>Fondo pluriennale vincolato conto capitale</b>	<b>492.283,12</b>	
Titolo 1 – Entrate correnti di natura tributaria, contributiva e perequativa		
Titolo 2 – Trasferimenti correnti	18.671.704,40	18.635.454,08
Titolo 3 – Entrate extratributarie	358.922,37	319.640,24
Titolo 4 – Entrate in conto capitale		
Titolo 5 – Entrate da riduzioni di attività finanziarie		
<b>Totale entrate finali</b>	<b>19.030.626,77</b>	<b>18.955.094,32</b>
Titolo 6 – Accensione prestiti		
Titolo 7 – anticipazioni da istituto tesoriere/cassiere		
Titolo 9 – Entrate per conto terzi e partite di giro	3.556.207,07	3.558.237,86
<b>Totale entrate esercizio</b>	<b>22.586.833,84</b>	<b>22.513.332,18</b>
<b>Totale complessivo entrate</b>	<b>29.061.701,10</b>	<b>34.948.910,88</b>
<b>Totale a pareggio</b>	<b>29.061.701,10</b>	<b>34.948.910,88</b>

*(importi in euro)*

<b>spese</b>	<b>impegni</b>	<b>Pagamenti (competenza/residui)</b>
<b>Disavanzo di amministrazione</b>		
Titolo 1 – Spese correnti	21.148.129,38	20.699.666,55
Fondo pluriennale vincolato di parte corrente	375.226,02	
Titolo 2 – Spese conto capitale	1.076.443,22	534.749,93
Fondo pluriennale vincolato in c/capitale	431.539,99	
Titolo 3 – Spese per incremento attività finanziarie		
<b>Totale spese finali</b>	<b>23.031.338,61</b>	<b>21.234.416,48</b>
Titolo 4 – Rimborso prestiti		
Titolo 5 – Chiusura anticipazioni ricevute da istituto tesoriere/cassiere		
Titolo 7 – Uscite per conto terzi e partite di giro	<b>3.556.207,07</b>	<b>3.586.241,32</b>
<b>Totale complessivo spese</b>	<b>26.587.545,68</b>	<b>24.820.657,80</b>
<b>Avanzo di competenza/Fondo cassa finale</b>	<b>2.474.155,42</b>	<b>10.128.253,08</b>
<b>Totale a pareggio</b>	<b>29.061.701,10</b>	<b>34.948.910,88</b>

*(importi in euro)*



### **3.2 EQUILIBRI DI BILANCIO**

Il Decreto 1/8/2019 ha individuato i tre saldi che gradualmente consentono di determinare l'equilibrio di bilancio a consuntivo ovvero:

1. il risultato di competenza;
2. l'equilibrio di bilancio;
3. l'equilibrio complessivo.

I primi due sono indicatori che rappresentano gli equilibri che dipendono dalla gestione del bilancio mentre l'equilibrio complessivo svolge la funzione di rappresentare gli effetti della gestione complessiva dell'esercizio e la relazione con il risultato di amministrazione.

Detta analisi determinata in sede di rendiconto dell'Assemblea legislativa è esposta nella Tabella G) e riporta la seguente situazione al 2022:

- D/1) RISULTATO DI COMPETENZA euro 2.474.155,42
- D/2) EQUILIBRIO DI BILANCIO euro 2.371.072,27
- D/3) EQUILIBRIO COMPLESSIVO euro 52.164,96

### **4. ANALISI DELLE ENTRATE**

La gestione di competenza delle entrate fa registrare per l'anno 2023 i seguenti risultati: su un totale di previsioni definitive delle entrate di competenza pari ad euro 22.991.840,60 – escludendo l'avanzo di amministrazione dell'esercizio precedente e il fondo pluriennale vincolato – sono state accertate entrate per euro 22.586.833,84.

Complessivamente si sono registrate minori entrate di competenza per euro 405.006,76.

Relativamente alle entrate al Titolo 2 “Trasferimenti correnti” e al Titolo 3 “Entrate extratributarie”, sono stati registrati rispettivamente minori accertamenti per euro 440,00 e per euro 53.426,17.

Il Titolo 9 “Entrate per conto terzi e partite di giro” registrano minori entrate per euro 457.992,93 che corrisponde alla minore uscita riportata al Titolo 7 “Uscite per conto terzi e partite di giro” della gestione delle uscite.

Le entrate accertate corrispondono a circa il 97% delle previsioni. Si sono avute riscossioni in conto competenza per euro 22.505.936,24, che rappresentano il 99,65% degli accertamenti e sono rimasti da riscuotere, come residui attivi formati nell'anno euro 80.897,60 che corrispondono 0,35%.

Le entrate rappresentate dal trasferimento di fondi dal bilancio regionale per il funzionamento dell'Assemblea legislativa ammontano ad euro 18.588.984,40 e corrispondono al 98,84% delle entrate finali. Tra le altre risorse finanziarie accertate si segnalano euro 88.984,40 quali trasferimenti da parte dell'Autorità delle Garanzie nelle Comunicazioni (Agcom), per funzioni delegate attribuite al Comitato regionale per le comunicazioni (Co.re.com), euro 82.720,00, quali refusione a seguito di sentenze ed euro 358.922,37 quali Entrate extratributarie varie (interessi attivi, rimborsi spese personale comandato, rimborso somme non dovute, recupero spese di telefonia mobile e fissa, etc.);

Il totale delle entrate finali (per l'Assemblea legislativa rappresentate dai soli Titoli 2 e 3) ammonta ad euro 19.030.626,77.

Tali risorse sono incrementate dall'avanzo di amministrazione del rendiconto dell'anno 2022 applicato al bilancio 2023, pari ad euro 5.533.139,23 nonché dal FPV di parte corrente e c/capitale rispettivamente pari a euro 449.444,91 e euro 492.283,12.

Gli accertamenti relativi ai servizi per conto terzi e partite di giro ammontano ad euro 3.556.207,07 relativamente ai quali si rilevano, rispetto alla previsione assestate, minori entrate per euro - 457.992,93

Il totale generale delle entrate accertate ammonta ad euro 22.586.833,84.

TITOLO	DENOMINAZIONE	PREVISIONI DEFINITIVE	ACCERTATE	differenza assestate e accertate
	<i>Fondo Pluriennale Vincolato per Spese di parte corrente</i>	449.444,91		
	<i>Fondo Pluriennale Vincolato per Spese in Conto Capitale</i>	492.283,12		
	<i>Utilizzo avanzo di Amministrazione</i>	5.533.139,23		
TITOLO 2	TRASFERIMENTI CORRENTI	18.672.144,40	18.671.704,40	- 440,00
TITOLO 3	ENTRATE EXTRATRIBUTARIE	305.496,20	358.922,37	+ 53.426,17
TITOLO 9	ENTRATE PER CONTO TERZI E PARTITE DI GIRO	4.014.200,00	3.556.207,07	-457.992,93
	<b>TOTALE GENERALE DELLE ENTRATE (TIT. 2 + 3 + 9)</b>	<b>22.991.840,60</b>	<b>22.586.833,84</b>	<b>-405.006,76</b>

(importi in euro)

## **5. ANALISI DELLE SPESE**

Come ogni altra entità economica, anche l'Assemblea legislativa sostiene dei costi, sia fissi che variabili, per far funzionare la struttura. Il fabbisogno richiesto dal funzionamento dell'apparato ha sempre bisogno di adeguati finanziamenti. I mezzi destinati a tale scopo hanno una natura ordinaria e, come meglio esposto nella parte della relazione che analizza le entrate, sono garantiti dal trasferimento dei fondi del bilancio regionale nonché da entrate extra tributarie.

Altre fonti, come l'avanzo applicato per il finanziamento della spesa corrente e investimento o il fondo pluriennale stanziato in entrata (FPV/E), essendo risorse già acquisite in esercizi precedenti, hanno invece natura straordinaria.

Le spese dell'Assemblea legislativa sono inerenti a “servizi istituzionali” che rientrano nelle competenze specifiche dell'ente quali spese obbligatorie derivanti da disposizioni normative e contrattuali.

### **5.1 SPESE CORRENTI**

Le più rilevanti voci di spesa corrente, cui sono assegnate le risorse trasferite dal bilancio regionale, sono:

- spese per indennità agli amministratori regionali
- spese per l'erogazione degli assegni vitalizi
- spese per i contributi ai gruppi consiliari
- spese per il funzionamento
- spese per il personale

Di seguito è rappresentata la spesa sostenuta per tali oneri a decorrere dall'anno 2012:

<b>anno</b>	<b>indennità</b>	<b>assegni vitalizi (*)</b>	<b>contratti gruppi consiliari</b>	<b>funzionamento</b>	<b>personale</b>
<b>2012</b>	4.907.173,15	2.673.600,21	1.441.559,61	3.490.108,83	7.602.204,89
<b>2013</b>	4.603.870,31	3.035.770,84	1.166.176,73	2.892.293,86	7.260.188,74
<b>2014</b>	4.344.318,08	3.068.785,00	1.171.023,95	2.802.354,06	6.923.236,28
<b>2015</b>	3.569.847,00	3.700.000,00	874.251,41	2.449.755,74	6.393.450,29
<b>2016</b>	2.969.862,75	4.023.207,00	1.003.535,94	1.976.662,00	6.570.062,00
<b>2017</b>	2.978.396,75	4.095.000,00	1.058.862,91	2.037.511,53	6.419.977,59
<b>2018</b>	2.971.485,67	3.567.822,38	1.029.453,03	1.793.254,59	6.324.060,79
<b>2019</b>	2.862.637,77	3.530.860,87	1.015.415,29	1.855.817,46	6.195.381,48
<b>2020</b>	2.970.922,72	3.603.153,15	993.973,58	1.863.986,76	5.984.019,54
<b>2021</b>	2.996.760,50	3.519.478,69	1.045.583,35	1.884.337,30	5.972.281,91
<b>2022</b>	2.996.676,67	3.566.744,92	1.033.782,68	1.821.421,35	5.174.713,82
<b>2023</b>	2.985.825,00	3.846.339,85	1.059.104,88	1.818.640,21	5.029.782,15

*(importi in euro)*

*(\*) decremento anno 2018 è derivante da: 1) contributo solidarietà L.R. 3/2018; 2) gestione Irap fra voci "imposte e tasse" del bilancio assembleare, mentre negli anni passati l'Irap è stata ricompresa nel "Ripiano Fondo di previdenza".*

<b>anno</b>	<b>indennità amministratori assegni vitalizi gruppi consiliari</b>	<b>funzionamento</b>	<b>personale</b>
<b>2012</b>	9.022.334,97	3.490.108,83	7.602.204,89
<b>2013</b>	8.805.817,88	2.892.293,86	7.260.188,74
<b>2014</b>	8.584.127,03	2.802.354,06	6.923.236,28
<b>2015</b>	8.144.098,41	2.449.755,74	6.393.450,29
<b>2016</b>	7.996.605,69	1.976.662,00	6.570.062,00
<b>2017</b>	8.132.259,66	2.037.511,53	6.419.977,59
<b>2018</b>	8.185.458,99	1.793.254,59	6.324.060,79
<b>2019</b>	7.408.913,93	1.855.817,46	6.195.381,48
<b>2020</b>	7.568.049,45	1.863.986,76	5.984.019,54
<b>2021</b>	7.561.822,54	1.884.337,30	5.972.281,91
<b>2022</b>	7.597.204,27	1.821.421,35	5.174.713,82
<b>2023</b>	7.891.269,73	1.818.640,21	5.029.782,15

*(importi in euro)*

Complessivamente, il rapporto tra le varie tipologie di spesa si è mantenuto costante in ciascuna della annualità considerate in considerazione delle disposizioni riferite alle leggi regionali n. 28/2012, n.3/2018 e n. 3/2019 rispettivamente in merito alle spese per indennità e contributi gruppi assembleari e per gli assegni vitalizi.

Con riferimento al dettaglio delle spese dei Gruppi assembleari per l'anno 2023, si riportano di seguito i contributi erogati:

**GRUPPI CONSILIARI XI LEGISLATURA SPESA ANNO 2023**

GRUPPI CONSILIARI	ART. 3 COMMA 1 L.R. 28/2012		ARTT. 2 COMMA 2 E 2-QUATER COMM 2 L.R. 28/2012	TOTALE
	TOTALE COMPETENZE DOVUTE	TFR DA ACCANTONARE		
FRATELLI D'ITALIA	87.952,17	13.185,49	12.401,64	<b>113.539,30</b>
FORZA ITALIA	59.208,11	4.100,18	11.776,69	<b>75.084,98</b>
MOVIMENTO 5 STELLE	43.201,14	6.137,73	12.401,64	<b>61.740,51</b>
PATTO CIVICO PER L'UMBRIA	40.645,01	9.340,54	12.401,64	<b>62.387,19</b>
PARTITO DEMOCRATICO	175.949,34	26.388,89	27.401,68	<b>229.739,91</b>
LEGA NORD	355.694,69	44.613,24	43.346,16	<b>443.654,09</b>
TESEI PRESIDENTE PER L'UMBRIA	44.867,43	3.952,40	9.901,68	<b>58.721,51</b>
MISTO	102.373,60	12.665,22	19.582,26	<b>134.621,08</b>
<b>TOTALI</b>	<b>909.891,49</b>	<b>120.383,69</b>	<b>149.213,39</b>	<b>1.179.488,57</b>

*(importi in euro)*

### 5.2 ANALISI DELLE SPESE NELLA GESTIONE DI COMPETENZA

Sulla base dell'andamento della gestione di competenza, secondo la classificazione per missioni prevista dal D. Lgs. 118/2011, si registrano i seguenti risultati: il totale degli impegni – escludendo i fondi e gli accantonamenti – è stato di euro 25.780.779,67 su un totale generale di previsioni definitive di euro 29.466.707,86, pari all'87,49%.

L'analisi data dalla capacità di impegno e pagamento per titoli anno 2023 è di seguito riportata:

Titolo	descrizione	previsione di competenza	impegni	capacità di impegno	pagamento in conto competenza	capacità di pagamento
1	Spese correnti	23.432.138,97	21.148.129,38	90,25%	19.737.787,64	93,33%
2	Spese in conto capitale	2.020.368,89	1.076.443,22	53,27%	419.972,35	39,01%
	<b>Totale</b>	<b>25.452.507,86</b>	<b>22.224.572,6</b>	<b>87,32%</b>	<b>20.157.759,99</b>	<b>90,70%</b>
7	Uscite per conto terzi e partite di giro	4.014.200,00	3.556.207,07	88,59%	3.238.739,50	91,07%
	<b>Totale</b>	<b>29.466.707,86</b>	<b>25.780.779,67</b>	<b>87,49%</b>	<b>23.396.499,49</b>	<b>90,75%</b>

*(importi in euro)*

Nel corso della gestione di competenza sono stati effettuati pagamenti per euro 23.396.499,49, pari al 90,75% delle somme impegnate. Sono rimasti da pagare il 9,25 % delle somme impegnate.

### 5.3 SPESA PER MISSIONI E PROGRAMMI

Di seguito sono riportate le tabelle sintetiche dell'ulteriore analisi della spesa dell'anno 2023. L'esposizione dei dati è stata effettuata sia sulla base della destinazione delle poste di bilancio (missione - programma) sia sulla base della natura economica della spesa (macroaggregati). Inoltre, per consentire un raffronto dei dati contabili sono stati riportati anche quelli riferiti all'esercizio 2022.

### 5.3.1 MISSIONE 01 “SERVIZI ISTITUZIONALI, GENERALI E DI GESTIONE”

La destinazione delle spese correnti è confluita nella “Missione 01” relativa ai servizi istituzionali, generali e di gestione. Tale destinazione è ulteriormente distribuita fra i vari programmi interessati (da 1 a 12) in cui è disaggregata la missione medesima.

		MISSIONE 01 – SERVIZI ISTITUZIONALI, GENERALI E DI GESTIONE								
PRO GRA MM A	DENOMINAZIONE	ANNO 2022				ANNO 2023				
		PREVISIONI	Impegnato	FPV	Differenza fra previsioni, impegnato e FPV	PREVISIONI	Impegnato	FPV	Differenza fra previsioni, impegnato e FPV	
01	ORGANI ISTITUZIONALI FPV	12.046.510,89	11.537.010,54	16.131,11	- 493.369,24	15.955.159,33	15.068.063,75	260.081,36	- 627.014,22	
02	SEGRETERIA GENERALE FPV	3.026.222,66	2.509.667,73	41.536,37	- 475.018,56	2.927.452,96	2.358.050,92	42.885,21	- 526.516,83	
03	GESTIONE ECONOMICA, FINANZIARIA, PROGRAMMAZIONE E PROVVEDITORATO	TIT. 1	1.408.857,82	1.264.248,73	3.000,00	- 141.609,09	1.500.702,58	1.376.547,49	4.114,82	- 120.040,27
		TIT. 2	247.412,56	107.911,20	35.311,68	- 104.189,68	487.311,68	173.707,54	0,00	- 313.604,14
05	GESTIONE DEI BENI PATRIMONIALI	TIT. 1	603.916,76	530.371,72	0,14	-73.544,9	556.062,12	495.302,21	3.000,00	-57.759,91
		TIT. 2	60.176,21	60.176,21	0,00	0,00	0,00	0,00	0,00	0,00
06	UFFICIO TECNICO	94.737,76	61.964,42	0,00	- 32.773,34	63.724,73	24.620,34	0,00	- 39.104,39	
08	STATISTICA E SISTEMI INFORMATIVI	TIT. 1	854.219,17	499.964,82	137.145,54	- 217.108,81	851.581,40	748.599,94	13.729,47	- 89.251,99
		TIT. 2 FPV	794.000,00	71.599,24	456.971,44	- 265.429,32	897.057,21	657.637,28	175.724,16	- 63.695,77
10	RISORSE UMANE FPV	1.352.486,14	946.418,49	214.553,05	- 191.514,60	1.479.698,40	925.421,35	306.206,33	- 248.070,72	
11	ALTRI SERVIZI	430.311,80	335.631,67	37.078,70	- 57.601,43	467.749,38	369.264,08	1.024,66	- 97.460,64	
	<b>TOTALE MISSIONE 01 FPV</b>	<b>20.918.851,77</b>	<b>17.924.964,77</b>	<b>941.728,03</b>	<b>-2.052.158,97</b>	<b>25.186.499,79</b>	<b>22.197.214,90</b>	<b>806.766,01</b>	<b>-2.182.518,88</b>	

(importi in euro)

Il programma 01 “Organi Istituzionali” comprende principalmente le spese per: le indennità e missioni degli amministratori, gli oneri derivanti dall’erogazione degli assegni vitalizi, i contributi per il funzionamento dei gruppi consiliari, per il Consiglio Autonomie Locali (CAL), i trasferimenti al Centro Studi giuridici e Politici e all’Istituto per la Storia dell’Umbria Contemporanea, i patrocini e l’adesione ad organismi, le spese per il programma del Corecom, le spese per l’accesso alla sede assembleare da parte delle scuole, le spese di rappresentanza, le convenzioni con le emittenti televisive, il servizio di rassegna stampa, le spese per l’organismo indipendente di valutazione, Revisori dei conti regionali e Difensore civico. In tale programma è stata inoltre ricompresa anche la spesa per il personale dell’Assemblea legislativa addetto al supporto delle segreterie degli organismi istituzionali.

Il programma 02 “Segreteria” accoglie le spese per il personale addetto alla Segreteria, servizio legislazione e Commissioni.

Il programma 03 “Gestione economica, finanziaria, programmazione e provveditorato” comprende principalmente le spese gestionali per il funzionamento dell’Assemblea legislativa. In tale programma è stata ricompresa la spesa per il personale addetto agli uffici del personale ed economico-finanziari dell’Assemblea legislativa.

Il programma 05 “Gestione beni patrimoniali” comprende le spese inerente la manutenzione e riparazione arredi, impianti e macchinari, servizio di pulizia e fitti passivi. In tale programma è stata ricompresa la spesa per il personale addetto agli uffici logistici dell’Assemblea legislativa.

Il programma 08 “Statistica e sistemi informativi” comprende le spese per il sistema informatico dell’Assemblea legislativa quali licenze software, utenze e canoni, acquisto materiale informatico, manutenzione e gestione software, assistenza e formazione utenti, acquisto hardware e attrezzature.

Il programma 10 “Risorse Umane” comprende le spese per il personale dell’Assemblea legislativa relative alle prestazioni accessorie, formazione, accertamenti sanitari servizi riorganizzativi dell’Ente, assicurazioni. In tale programma è stata ricompresa la sola spesa per il personale addetto all’ufficio personale dell’Assemblea legislativa.

Il programma 11 “Altri servizi generale” comprende le spese per funzioni delegate al Corecom, per il personale assegnato al Corecom, la spesa per l’organismo indipendente di valutazione, la spesa di cui alla vertenza Palazzo Monaldi.

### 5.3.2 MISSIONE 03 “ORDINE PUBBLICO E SICUREZZA”

La Missione 03 è stata destinata a contenere i fondi stanziati nel bilancio regionale ai sensi della L.R. 19/10/2012, n. 16 art.6-bis e connesse all’Osservatorio regionale sulla criminalità organizzata e l’illegalità.

MISSIONE 03 – ORDINE PUBBLICO E SICUREZZA							
PROGRAMMA	DENOMINAZIONE	ANNO 2022			ANNO 2023		
		PREVISIONI	Impegnato	DIFFERENZA	PREVISIONI	Impegnato	DIFFERENZA
02	SISTEMA INTEGRATO DI SICUREZZA URBANA	30.000,00	27.357,62	- 2.642,38	30.000,00	27.357,70	- 2.642,30

(importi in euro)

### 5.3.3 MISSIONE 20 “FONDI E ACCANTONAMENTI”

Le somme che nel corso dell’esercizio 2023 sono state allocate nella Missione 20 “Fondi e accantonamenti” sia per la costituzione dei fondi di riserva e accantonamenti non utilizzate alla fine dell’esercizio ammontano ad euro 236.008,07.

### 5.3.4 MISSIONE 99 USCITE “SERVIZI PER CONTO TERZI” - TITOLO 9 ENTRATE

Nel Titolo 9 delle entrate e nella corrispondente Missione 99 delle uscite sono allocate le entrate e le spese per “Servizi per conto terzi”. Tale struttura contabile è deputata alla gestione delle entrate e delle spese che rappresentano poste figurative nel bilancio dell’Ente configurandosi come partite di giro per le quali l’Ente è al tempo stesso creditore e debitore.

Sulla base di quanto disposto dal principio applicato alla contabilità finanziaria di cui all’allegato 4.2 del D. Lgs. 118/2011, comprendono le transazioni poste in essere per conto di altri soggetti in assenza di qualsiasi discrezionalità e autonomia decisionale da parte dell’Ente, quali quelle effettuate come sostituto d’imposta, per la gestione dei fondi economici e riscossione di tributi, imposte ed altre entrate per conto di terzi.

Le modifiche normative introdotte dal D. Lgs. 118/2011 costituiscono la chiave di lettura per analizzare gli scostamenti registrati con le annualità precedenti, avendo ricompreso in questo titolo voci di entrate e spese in precedenza allocate in altri titoli di bilancio.

Le correlazioni delle voci di entrata e di spesa (previsioni nel bilancio di previsione, accertamenti ed impegni in sede consuntiva) presuppongono un equilibrio tra le stesse voci.

Nella tabella si evidenzia l'apporto di ciascuna entrata e spesa al conseguimento della suddetta eguaglianza:

<b>Entrate/uscite per conto terzi e partite di giro</b>	<b>accertamenti</b>	<b>impegni</b>
partite di giro/conto terzi	entrate	uscite
Versamento di altre ritenute (split payment e rit. 4% su contributi)	376.724,05	376.724,05
Ritenute su redditi da lavoro dipendente	3.111.366,38	3.111.366,38
Ritenute su redditi da lavoro autonomo	34.787,17	34.787,17
Altre partite di giro	33.136,66	33.136,66
Entrate/uscite per conto terzi	192,81	192,81
<b>TOTALE</b>	<b>3.556.207,07</b>	<b>3.556.207,07</b>

(importi in euro)

#### 5.4 SPESA PER MISSIONI E MACROAGGREGATI

Una ulteriore chiave di lettura delle spese è desumibile dal riepilogo per macroaggregati previsto dal D.Lgs. 118/2011. I macroaggregati, in quanto rappresentativi dell'articolazione economica della spesa, sono raggruppabili in titoli, anch'essi definiti in coerenza con il piano dei conti del quale costituiscono l'aggregazione al secondo livello. Essi permettono di rappresentare la spesa secondo che si tratti di spese di personale, di acquisto di beni e servizi, di investimenti, di trasferimenti ad altri soggetti.

MISSIONE 01 – SERVIZI ISTITUZIONALI, GENERALI E DI GESTIONE					
macroaggregato	descrizione	Stanziamiento anno 2022	Impegnato anno 2022	Stanziamiento anno 2023	Impegnato anno 2023
101	REDDITI DA LAVORO DIPENDENTE	5.749.434,50	5.046.675,42	5.795.606,69	4.891.076,14
102	IMPOSTE E TASSE A CARICO DELL'ENTE	956.043,85	899.227,20	1.015.155,11	912.054,62
103 (*)	ACQUISTO BENI E SERVIZI	6.063.228,40	5.438.357,42	5.998.833,34	5.808.398,62
104 (**)	TRASFERIMENTI CORRENTI	5.178.616,88	6.256.651,53	5.598.665,00	9.477.021,80
107	INTERESSI PASSIVI	0,00	0,00	0,00	0,00
109	RIMBORSI E POSTE CORRETTIVE ENTRATE	79.400,00	43.827,83	35.000,00	32.051,38
110	ALTRE SPESE CORRENTI	4.000,00	538,72	0,00	169,12
202	INVESTIMENTI FISSI E LORDI	302.651,76	239.686,65	50.000,00	1.076.443,22
205	ALTRE SPESE IN CONTO CAPITALE	0,00	0,00	0,00	0,00
	<b>TOTALE</b>	<b>18.140.723,63</b>	<b>17.924.964,77</b>	<b>18.493.260,14</b>	<b>22.197.214,90</b>

(importi in euro)

(\*) il macroaggregato 103 accoglie anche le spese inerenti le indennità degli amministratori regionali.

(\*\*) il macroaggregato 104 accoglie anche le spese inerenti gli assegni vitalizi e di reversibilità.

## 5.5 ANALISI DELLE SPESE DI FUNZIONAMENTO DEGLI APPARATI DERIVANTI DA DISPOSIZIONI NORMATIVE E ATTI DI INDIRIZZO DELL'UFFICIO DI PRESIDENZA

Nella tabella seguente è analizzata la spesa dell'esercizio 2023 relativa a costi fissi derivanti da norme regionali, regolamenti e specifici progetti:

Indennità spettanti agli amministratori e assessori esterni (L.R. n. 28/2012)	3.367.425,00
Assegni vitalizi agli ex amministratori – gestiti a decorrere dall'esercizio 2018 nel bilancio dell'Assemblea legislativa (L.R. n. 8/1973 e smi)	3.846.339,85
Contributi ai gruppi consiliari inerenti il funzionamento e gestione del personale (L.R. n. 28/2012)	1.059.104,88
Indennità di fine mandato (L.R. n. 2/1985)	19.800,00
Rimborso spese missioni amministratori (L.R. n. 9/1981)	0,00
Spese per il Cal (L.R. n. 20/2008)	39.500,00
Trasferimento fondi funzionamento ISUC – Centro Studi Giuridici e Politici (LL.RR. nn. 36/2001 – 1/2003)	170.000,00
Giornata della memoria vittime delle mafie (L.R. n. 11/2010)	10.00,00
Osservatorio regionale su welfare aziendale (L.R. n. 12/2022)	5.00,00
Spese per attività istituzionali in collaborazione con Università	34.00,00
Quote associative Conferenza presidenti Assemblee legislative adesione atto costitutivo 28/1/1994)	37.729,13
Revisori dei conti (L.R. n. 13/2000)	111.807,46
OIV	19.846,62
Difensore Civico	25.465,04
Spese per patrocini (L.R. 4/2011 e Regolamento di cui alla Deliberazione UP 12/6/2012, n. 231 e ss.mm.ii.)	187.124,28
Funzioni programma Corecom (L.R. n. 3/2000)	56.200,00
Funzioni delegate da Agcom	82.720,00

*(importi in euro)*

## 5.6 SPESE PER IL FUNZIONAMENTO

Le spese sostenute per il funzionamento dell'Assemblea legislativa, derivanti da contratti di servizio e forniture, riguardano:

Spese per telefonia fissa e mobile	14.010,03
Spese postali	1.880,83
Acquisto volumi, pubblicazione, riviste e accesso banche dati on line	21.723,52
Agenzia informazione, Servizi gestione documentale e rassegna stampa	68.995,00
Spese facchinaggio	2.695,33
Spese per carta, stampati e cancelleria	15.482,94
Spese stamperia	265.000,00
Servizi gestionali obbligatori	2.500,95
Spese vestiario personale	5.468,00
Noleggio mezzi trasporto	11.568,44
Servizi di manutenzione	98.982,01
Servizi informatici, gestione documentale, per sistemi e relative manutenzioni, prestazioni ICT	421.508,72
Carburante	3.294,07
Tassa smaltimento rifiuti	117.966,72



Energia elettrica, acqua e gas	289.813,98
Locazioni beni immobili	77.571,61
Licenze d'uso software	16.994,60
Servizio pulizia	232.580,02
Formazione generica personale	13.428,06
Formazione specialistica personale	3.901,40
Spese per accertamenti sanitari dipendenti	3.103,50
Convenzione emittenti	49.058,44
Assicurazioni	43.827,83
Varie (servizi amministrativi, ausiliari, pubblicazione bandi di gara, commissioni bancarie)	2.132,79
Imposta bollo e di registro	282,89
Servizio RPD e RTD	12.000,00
Perizie	22.868,53
Spese legali	0,00
<b>Totale</b>	<b>1.818.640,21</b>

*(importi in euro)*

### 5.7 SPESE DI INVESTIMENTO

Le spese di investimento sostenute per il funzionamento dell'Assemblea legislativa, derivanti da contratti di servizio e forniture, riguardano:

Acquisto beni Hardware, periferiche e dispositivi	202.274,76
Acquisto attrezzature macchinari impianti	63.771,27
Acquisto mobili e arredi	58.830,23
<b>Totale</b>	<b>324.876,26</b>

*(importi in euro)*

### 5.8 SPESE PER IL PERSONALE

Nel corso dell'anno 2023 sono cessati n. 2 dipendenti di ruolo (categoria B/area Operatori esperti). C'è stata n. 1 assunzione di personale di ruolo nell'area Funzionari ed Elevata Qualificazione. Gli impegni assunti per il personale relativi a stipendi fissi e accessori, missioni, buoni pasto, a.n.f., oneri previdenziali e assistenziali, welfare e IPS ad esclusione degli oneri derivanti da assicurazioni per euro 22.323,86, e dall'Irap, per euro 306.805,86, ammontano ad euro 4.979.310,99. In tale spesa è ricompresa la parte (pari a euro 658.032,38) per le retribuzioni erogate al personale con contratto di lavoro a tempo determinato, utilizzato per le esigenze delle segreterie politiche degli organi istituzionali nonché al Segretario generale. La somma di euro 364.519,88 che ha costituito parte del FPV reimputato all'anno 2024, riguarda la premialità dell'anno 2023 (pari a euro 343.823,58) oltre la quota di straordinario non utilizzato (pari a euro 20.265,53) e la quota di welfare integrativo non utilizzato (pari a euro 430,77) che andranno ad incrementare il fondo del comparto nell'anno 2024.

La spese di personale, ai sensi dell'art. 1 comma 557 della legge 296/2006, rispetta la media delle spese di personale del triennio 2011/2013.

	Media 2011/2013	2023
Spese macroaggregato 101	6.814.028,65	4.916.733,94
Spese macroaggregato 103	123.747,50	34.730,60
Irap macroaggregato 102	412.842,53	306.805,86
Altre spese: reiscrizioni imputate all'esercizio successivo	0,00	364.519,88
Altre spese: macroaggregato 109	168.366,28	22.323,86
Altre spese: macroaggregato 104	0,00	55.993,75
<b>Totale spese di personale (A) *</b>	<b>7.518.984,96</b>	<b>5.701.107,89</b>
(-) Componenti escluse (B)	0,00	275.591,04
(-) Altre componenti escluse:	0,00	0,00
di cui rinnovi contrattuali	0,00	0,00
<b>(=) Componenti assoggettate al limite di spesa A-B</b>	<b>7.518.984,96</b>	<b>5.425.516,85</b>

L'Irap complessivamente impegnata per tutte le categorie di redditi erogati (dipendente e assimilati) ammonta ad euro 793.816,87.

### 5.9 DEBITI FUORI BILANCIO

L'Ente non ha riscontrato nel 2023 debiti fuori bilancio.

## **6. LA RENDICONTAZIONE DELLA GESTIONE DI CASSA**

L'attuale Istituto bancario gestore della cassa dell'Assemblea legislativa è Unicredit spa.  
Si rileva la parificazione alla contabilità dell'Assemblea legislativa del conto del cassiere predisposto dall'Unicredit spa, relativo alla gestione di cassa del periodo dal 1° gennaio 2023 al 31 dicembre 2023, con le seguenti risultanze:

<b>FONDO DI CASSA AL 31.12.2022</b>		<b>12.435.578,70</b>
RISCOSSIONI TOT.		<b>+ € 22.513.332,18</b>
<i>di cui</i>	<i>RESIDUI</i>	7.395,94
	<i>COMPETENZA</i>	22.505.936,24
PAGAMENTI TOT.		<b>- € 24.820.657,80</b>
<i>di cui</i>	<i>RESIDUI</i>	1.424.158,31
	<i>COMPETENZA</i>	23.396.499,49
<b>FONDO CASSA AL 31.12.2023</b>		<b>10.128.530,08</b>

*(importi in euro)*

Sono stati confrontati i dati di contabilità dell'Ente ed il conto del tesoriere riferiti al 31.12.2023.

La conciliazione con il Tesoriere il saldo di Cassa alla data del 31/12/2023 è di euro **10.128.530,08** rappresentata dettagliatamente nel seguente prospetto:

Sezione Bilancio, Ragioneria e Provveditorato  
Il Responsabile

**PROSPETTO di CONCILIAZIONE**

*delle risultanze della documentazione contabile del Tesoriere e dell'Assemblea legislativa dell'Umbria al 31.12.2023*

I ENTRATE		TESORIERE		ENTE	
<b>Fondo di cassa alla 1 gennaio 2023</b>		€ 12.435.578,70		€ 12.435.578,70	
Reversali emesse dall' Ente	<b>Dal n. 1 al n. 713</b>			<b>€ 22.513.332,18</b>	
Reversali prese in carico dal Tesoriere	Dal n.1 al n. 713	€ 22.513.332,18			
Reversali incassate al 31.12.2023	Dal n.1 al n. 713	€ 22.513.332,18			
Reversali da incassare					
Entrate da regolarizzare (PRE provvisorio d'entrata)					
<b>TOTALE ENTRATE</b>			€ 34.948.910,88		€ 34.948.910,88
<b>II USCITE</b>					
Mandati emessi dall' Ente	<b>Dal n. 1 al n. 2264</b>			<b>€ 24.820.657,80</b>	
Mandati presi in carico dal Tesoriere	Dal n.1 al n.2264	€ 24.820.657,80			
Mandati pagati al 31.12.2023	Dal n.1 al n.2264	€ 24.820.657,80			
Mandati da pagare					
Uscite da regolarizzare (PRU provvisorio d'uscita)					
<b>TOTALE USCITE</b>			€ 24.820.657,80		€ 24.820.657,80
<b>FONDO CASSA AL 31.12.2023</b>		<b>€ 10.128.253,08</b>		<b>€ 10.128.253,08</b>	
Differenza tra reversali emesse ma non acquisite/incassate					
Differenza tra mandati trasmessi non pagati					
Mandati emessi ma non acquisiti/trasmesso					
PRE (provvisori d'entrata) da regolarizzare					
PRU (provvisori d'uscita) da regolarizzare					
<b>CONCILIAZIONE FONDO CASSA TESORIERE / ENTE AL 31.12.2023</b>		<b>€ 10.128.253,08</b>		<b>€ 10.128.253,08</b>	

## **7. ULTERIORI INFORMAZIONI**

Per completezza delle informazioni contenute nella presente nota integrativa si evidenzia che:

- nell'anno 2023 non sono stati conferiti contratti di collaborazione coordinata e continuativa né incarichi di consulenza;
- non sono presenti fattispecie riconducibili all'art. 11, c. 6, lett. l) e lett. m) del D.Lgs. 118/2011 (*elenco delle garanzie principali o sussidiarie prestate dall'Ente a favore di enti e di altri soggetti ai sensi delle leggi vigenti, con l'indicazione delle eventuali richieste di escussione nei confronti dell'Ente e del rischio di applicazione dell'art. 3, comma 17 della legge 24 dicembre 2003 ed elenco descrittivo dei beni appartenenti al patrimonio immobiliare dell'ente alla data di chiusura dell'esercizio cui il conto si riferisce, con l'indicazione delle rispettive destinazioni e degli eventuali proventi da essi prodotti*);
- ai Consigli regionali non si applicano, in base alla risposta fornita da Arconet alla Conferenza dei Presidenti delle Assemblee legislative delle Regioni e Province autonome, gli adempimenti di monitoraggio e certificazione del pareggio di bilancio con riferimento al Bilancio di previsione della Regione (a preventivo) e al Rendiconto generale (a consuntivo). La disciplina è stabilita dall'articolo 1, comma 710, della Legge 208/2015, che impone a Regioni ed enti locali di conseguire un saldo non negativo in termini di competenza tra le entrate finali e le spese finali;
- nel 2023 la spesa riferita ad acquisti di beni e servizi informatici effettuata al di fuori di Consip spa o degli altri soggetti aggregatori (di cui all'articolo 1, commi 512 e seg. della Legge 208/2015) risulta essere pari a euro 25.400,00 attestandosi al 2,00% del totale della spesa informatica complessiva in diminuzione rispetto ai dati del 2022 (3,00%), del 2021 (4,00%) e del 2020 (3,50%). Si elencano, di seguito, le Determinazioni Dirigenziali del Responsabile del Servizio Risorse e Sistema Informativo di acquisto fuori di Consip spa (o degli altri soggetti aggregatori) in quanto i servizi ricercati non erano presenti nei mercati elettronici: D. D. n. 456 DEL 11/07/2023 avente ad oggetto "Procedura di affidamento diretto ex art. 50, comma 1, lett. b) del D.lgs. n. 36/2023, per il servizio di manutenzione del software "Protocollo informatico e gestione atti" e degli applicativi ad esso collegati - Decisione di contrarre ex art. 17 del D. lgs. n. 36/2023"

### **7.1 ENTI STRUMENTALI**

Con comunicazione da parte della Direzione Regionale Risorse, Programmazione, Cultura e Turismo della Giunta regionale verso il Servizio Risorse e Sistema informativo dell'Assemblea legislativa, con oggetto "*Definizione degli enti strumentali della Regione Umbria ex art 11ter, del D.Lgs. 118/2011 e relativa iscrizione nelle immobilizzazioni finanziarie dell'attivo patrimoniale del bilancio regionale.*", sono stati individuati i soggetti che compongono il Gruppo Amministrazione Pubblica (GAP) della Regione Umbria controllati o partecipati dalla Giunta regionale o dall'Assemblea legislativa).

Dalla Giunta regionale viene comunicato che, dall'esame delle leggi istitutive, atti costitutivi e statuti degli enti strumentali della Regione Umbria, risulta che il Centro Studi Giuridici e Politici e l'Istituto per la Storia dell'Umbria Contemporanea sono enti pubblici strumentali dell'Assemblea legislativa.

Al fine di ottemperare agli obblighi derivanti dall'art. 11, commi 5 e 6, del D.lgs. 118/2011, successivi alla comunicazione della Giunta regionale sopra richiamata, si elencano gli enti

strumentali di pertinenza dell'Assemblea legislativa precisando che i relativi bilanci consuntivi sono consultabili nei rispettivi siti internet dei singoli enti:

<b>enti controllati</b>	<b>% partecipazione</b>	<b>valore partecipazione (in euro)</b>
Centro Studi Giuridici e Politici	100%	123.313,95
Istituto per la Storia dell'Umbria Contemporanea	100%	155.649,76
<b>Totale</b>		<b>278.963,71</b>

*(importi in euro)*

Di seguito, si riportano gli esiti dell'esame dei crediti e debiti reciproci degli enti strumentali dell'Assemblea legislativa.

<b>ente strumentale</b>	<b>debiti dichiarati dall'ente</b>	<b>crediti Assemblea legislativa</b>	<b>somma discordante</b>
Centro Studi Giuridici e Politici	0,00	0,00	0,00
Istituto per la Storia dell'Umbria Contemporanea	0,00	0,00	0,00

*(importi in euro)*

<b>ente strumentale</b>	<b>crediti dichiarati dall'ente</b>	<b>debiti Assemblea legislativa</b>	<b>somma discordante</b>
Centro Studi Giuridici e Politici	0,00	0,00	0,00
Istituto per la Storia dell'Umbria Contemporanea	0,00	0,00	0,00

*(importi in euro)*

## **8. VINCOLI DI FINANZA PUBBLICA E MISURE DI CONTENIMENTO DELLA SPESA**

Il D.L. 10 ottobre 2012, n. 174, ai fini del coordinamento della finanza pubblica, ha individuato dei parametri per la riduzione dei costi della politica.

Con le deliberazioni del 30 ottobre 2012 e del 6 dicembre 2012 della Conferenza permanente per i rapporti tra lo Stato, le Regioni e le province autonome di Trento e di Bolzano, sono stati definiti, rispettivamente, gli importi massimi lordi delle indennità spettanti ai consiglieri regionali nonché la limitazione del contributo per il funzionamento dei gruppi consiliari. In attuazione delle suddette disposizioni, la Regione Umbria, con la legge regionale 27 dicembre 2012, n. 28, ha definito, a decorrere dall'anno 2013, i criteri di rideterminazione delle indennità spettanti ai consiglieri regionali ed il finanziamento dei gruppi consiliari. Nell'ambito degli obiettivi di riduzione dei costi della politica e contenimento della spesa pubblica regionale, con la legge regionale 23 dicembre 2011, n. 20, è stato abrogato l'istituto dell'assegno vitalizio a decorrere dalla X legislatura. Gli effetti delle norme di contenimento dei costi della politica hanno interessato il bilancio dell'Assemblea legislativa a decorrere dal 2013.

I tetti di spesa e le limitazioni che hanno accompagnato il bilancio di previsione ed i rendiconti di esercizio dell'ultimo decennio si riferiscono, per quanto riconducibile alle voci del bilancio dell'Assemblea legislativa, a quelle rinvenibili nel DL 31 maggio 2010, n. 78, convertito, con modificazioni, dalla legge 30 luglio 2010 e nel DL 6 luglio 2012, n. 95, convertito, con modificazioni, dalla legge 7 agosto 2012, n. 135 e successive modificazioni. La Corte Costituzionale con sentenza n. 139/2012 e la Corte dei conti con deliberazione n. 26/AUT/2013 a tutela dell'autonomia finanziaria delle regioni, hanno ribadito che da norme statali che prevedono puntuali misure di riduzione parziale o totale di singole voci di spesa, deve desumersi un limite complessivo nell'ambito del quale le regioni restano libere di allocare le risorse tra i diversi ambiti o obiettivi di spesa.

A decorrere dall'anno 2020, con l'art. 57, comma 12 lett. b) del D. L. 26/10/2019, n. 124, convertito, con modificazioni, dalla legge 19/12/2019, n. 157, sono stati integralmente abrogati i seguenti limiti di spesa:

- a) articolo 27, comma 1, del decreto-legge 25 giugno 2008, n. 112, convertito con modificazioni, dalla legge 6 agosto 2008, n. 133;
- b) articolo 6, commi 7, 8, 9, 12 e 13 del decreto legge 31/5/2010, n.78, convertito con modificazioni, dalla legge 30 luglio 2010, n. 122;
- c) articolo 5, comma 2, del decreto-legge 6 luglio 2012, n. 95, convertito, con modificazioni dalla legge 7 agosto 2012, n. 135;
- d) articolo 5, commi 4 e 5, della legge 25 febbraio 1987, n. 67;
- e) articolo 2, comma 594, della legge 24 dicembre 2007, n. 244;
- f) articolo 12, comma 1-ter, del decreto-legge 6 luglio 2011, n. 98, convertito con modificazioni, dalla legge 15 luglio 2011, n. 111;
- g) articolo 24 del decreto-legge 24 aprile 2014, n. 66, convertito con modificazioni, dalla legge 23 giugno 2014, n. 89.

A decorrere dall'anno 2011, la Regione Umbria ha aderito volontariamente ai principi di contenimento della spesa pubblica, ai sensi di quanto stabilito dall'art. 6 del D. L. 78/2010, sulla base di quanto stabilito dall'art. 9 della L. R. 30/3/2011, n. 4 *“Disposizioni collegate alla manovra di bilancio 2011 in materia di entrate e di spese”*.

Successivamente, la L. R. 26/3/2020, n. 1 *“Disposizioni collegate alla Legge di stabilità 2020-2022 della Regione Umbria”*, con il comma 13 dell'art. 2, ha abrogato le disposizioni di cui alle lettere f) *“spese per incarichi studio e consulenza”*, g) *“spese per relazioni pubbliche, convegni, mostre, pubblicità e rappresentanza”*, h) *“spese per sponsorizzazioni”*, i) *“spese missioni”* e l) *“spese di formazione”* di cui alla richiamata L. R. n. 4/2011 ed ha introdotto a decorrere dal 2020 le limitazioni di cui ai commi 2 *“spesa per studi e incarichi di consulenza”*, 3 *“spese per relazioni,*

convegni, mostre pubblicità e rappresentanza”; 4 “spese di sponsorizzazioni”; 5 “spese per missioni”; 6 “ Spese per formazione”; 7 “ riduzione indennità, compensi, gettoni etc.”; spesa per autovetture, etc”.

In sede di predisposizione del bilancio di previsione 2023-2024-2025, gli stanziamenti dei capitoli a copertura delle spese soggette a limitazioni sono stati complessivamente definiti nel rispetto dei limiti di spesa e nel corso dell’esercizio finanziario ne è stato monitorato l’andamento. Nella individuazione delle spese soggette a contenimento sono state escluse quelle finanziate da risorse provenienti da soggetti terzi aventi destinazione vincolata (in questo senso la delibera della Corte dei Conti Sezioni Riunite n. 7 del 7 febbraio 2011). In tale fattispecie sono ricomprese le risorse trasferite da Agcom per l’esercizio delle deleghe sulla base dell’Accordo Quadro del 4 dicembre 2008 e Convenzione del 16 dicembre 2009.

## **8.1 SPECIFICHE LIMITAZIONI**

### **8.1.1 SPESA PER INCARICHI DI STUDIO, DI CONSULENZA E RICERCA**

I limiti sono quelli previsti dall’articolo 2, della L. R. n. 1/2020, ai sensi del quale la spesa non può essere superiore al 20 per cento di quella sostenuta nel 2009. Ulteriore vincolo è stato dettato per gli incarichi di consulenza informatica dall’articolo 1, comma 146, della legge 24 dicembre 2012, n. 228, il quale ha previsto che possono essere conferiti solo in casi eccezionali adeguatamente motivati, in cui occorre provvedere alla soluzione di problemi specifici connessi al funzionamento dei sistemi informatici. Inoltre, l’articolo 5, comma 9 del decreto legge 6 luglio 2012, n. 95, convertito, con modificazioni, dalla legge 7 agosto 2012, n. 135, come novellato dall’articolo e, comma 1, del decreto legge 24 giugno 2014, n.90, convertito, con modificazioni, dalla legge 11 agosto 2014, n.114 e successivamente modificato dall’articolo17, comma 3, della legge 7 agosto 2015, n.124, dispone per le pubbliche amministrazioni il divieto di attribuire incarichi onerosi di studio e consulenza a soggetti già lavoratori privati o pubblici collocati in quiescenza. Sono consentiti, esclusivamente, incarichi a titolo gratuito.

### **8.1.2 SPESA PER RELAZIONI PUBBLICHE, CONVEGNI, MOSTRE, PUBBLICITÀ’ E RAPPRESENTANZA**

La spesa per relazioni pubbliche, convegni, mostre, pubblicità e rappresentanza, ai sensi dell’articolo 2, comma 3, della L. R. n. 1/2020, deve essere contenuta entro il 20 per cento della spesa sostenuta nel 2009. Tale limitazione non si applica, spese inserite in programmi di sviluppo socio-economico del territorio regionale, alle spese pubblicità avente carattere legale, finanziario e derivante da obblighi normativi, nonché per feste nazionali previste da disposizioni di legge.

### **8.1.3 SPESA PER SPONSORIZZAZIONE**

La Regione non effettua spese per sponsorizzazione come stabilito dal comma 4 dell’art. 2 della L. R. n. 1/2020.

### **8.1.4 SPESA PER MISSIONI**

Il comma 5 dell’art. 2 della L. R. n. 1/2020, dispone che la spesa per missioni deve essere contenuta entro il 50 per cento della spesa sostenuta nel 2009. Lo stesso comma individua criteri e deroghe a tale limitazione.

### **8.1.5 SPESA PER ATTIVITÀ’ DI FORMAZIONE**

La spesa per attività di formazione, ai sensi dell’articolo 2, comma 6, della L. R. n. 1/2020, non deve essere superiore al 50 per cento della spesa sostenuta nel 2009. E’ esclusa la spesa di formazione obbligatoria.



### 8.1.6 SPESA PER INDENNITÀ'

Il comma 7 dell'art. 2 della L. R. n. 1/2020 fissa i criteri riduzione e le esclusioni delle spese per indennità, compensi, gettoni e retribuzioni corrisposte a componenti di organi di indirizzo politico, direzione e consigli di amministrazione e organi collegiali comunque denominati.

### 8.1.7 SPESA PER AUTOVETTURE

Il comma 8 dell'art. 2 della L. R. n. 1/2020 fissa il limite nella misura del 50 per cento della spesa impegnata nell'anno 2011 per tali finalità.

Nella seguente tabella sono riportate le risultanze finali dell'attività di monitoraggio 2023 relative alle spese oggetto di limitazioni. Come evidenziato, complessivamente la spesa impegnata è rispettosa del limite di riferimento con un margine di euro 58.300,28:

<b>QUANTIFICAZIONE RISPARMI ALLA LUCE DELLA SENTENZA N.139/2012 DELLA CORTE COSTITUZIONALE - anno 2023</b>					
<b>Oggetto</b>	<b>Spesa riferimento</b>	<b>Parametro</b>	<b>Limite spesa</b>	<b>Impegnato</b>	<b>Differenza</b>
Incarichi studio e consulenze	€ 60.463,86	20% della spesa 2009	€ 12.092,77	€ 0,00	€ 12.092,77
Relazioni pubbliche, convegni, mostre, pubblicità	€ 24.687,00	20% della spesa 2009	€ 4.937,40	€ 0,00	€ 4.937,40
Spese di rappresentanza	€ 92.638,08	20% della spesa 2009	€ 18.527,62	€ 0,00	€ 18.527,62
Spese per missioni	€ 33.604,70	50% della spesa 2009	€ 16.802,35	€ 4.743,83	€ 12.058,52
Formazione	€ 43.232,60	50% della spesa 2009	€ 21.616,30	€ 17.329,46	€ 4.286,84
Autovetture	€ 42.519,28	50% della spesa 2011	€ 21.259,64	€ 14.862,51	€ 6.397,13
			<b>€ 95.236,08</b>	<b>€ 36.935,80</b>	<b>€ 58.300,28</b>

## **9. ATTESTAZIONE TEMPI DI PAGAMENTO**

Il Decreto legge 24 aprile 2014, n. 66 (Misure urgenti per la competitività e la giustizia sociale), prevede che, al fine di prevenire il formarsi di ritardi dei pagamenti delle pubbliche amministrazioni, a decorrere dall'anno 2014, alle relazioni a bilanci consuntivi o di esercizio delle pubbliche amministrazioni è allegato un prospetto attestante l'importo dei pagamenti relativi a transazioni commerciali effettuati dopo la scadenza dei termini previsti dal decreto legislativo 9 ottobre 2002, 231, nonché l'indicatore annuale di tempestività dei pagamenti di cui all'articolo 33 del decreto legislativo 14 marzo 2013, n. 33. In caso di superamento di predetti termini, le medesime relazioni devono indicare le misure adottate o previste per consentire la tempestività dei pagamenti.

Per pagamenti oltre la scadenza si considerano quelli effettuati oltre il termine di 30 giorni o altro termine definito nei singoli contratti, come determinato dal D. Lgs. 231/2002.

Nell'anno 2023 l'Assemblea legislativa ha effettuato pagamenti entro la scadenza per il 100% delle fatture ricevute. Complessivamente sono state pagate fatture e note spese per euro 2.102.921,78.

Per il rispetto dei tempi di pagamento le attività degli uffici sono regolate come di seguito specificato:

- giornalmente sono monitorate le fatture scadenti nei successivi dieci giorni e segnalate alle strutture preposte alla liquidazione dei documenti
- la predisposizione degli atti di liquidazione da parte degli uffici competenti entro una settimana dalla ricezione della fattura
- la verifica della regolarità contabile, fiscale e amministrativa delle liquidazioni per l'emissione dei mandati di pagamento, entro il terzo giorno dalla data di ricezione
- l'emissione del mandato di pagamento entro cinque giorni lavorativi dalla ricezione dell'atto di liquidazione, comprensivi della verifica di regolarità contabile, fiscale e amministrativa.

### **9.1 TEMPI DI PAGAMENTO**

In base a quanto previsto dall'art. 33 del D. Lgs. 33/2013, l'Assemblea legislativa provvede, con cadenza annuale, a pubblicare sul proprio sito internet istituzionale un indicatore dei tempi di pagamento denominato "indicatore di tempestività dei pagamenti". A decorrere dall'anno 2015 con cadenza trimestrale, è inoltre pubblicato un analogo indicatore denominato "indicatore trimestrale di tempestività dei pagamenti".

Sulla base di quanto stabilito dall'art. 9 del DPCM 22 settembre 2014, è stato calcolato anche per l'anno 2023 detto indicatore che corrisponde alla somma, per ciascuna fattura emessa a titolo di corrispettivo di una transazione commerciale, dei giorni effettivi intercorrenti tra la data di scadenza della fattura e la data di pagamento ai fornitori moltiplicata per l'importo dovuto, rapportata alla somma degli importi pagati nel periodo di riferimento. I dati riferiti al 2023 sono i seguenti:

I trimestre	- 10,82
II trimestre	- 7,63
III trimestre	- 13,71
IV trimestre	- 7,03

L'indicatore per l'anno 2023 risulta essere pari a - 9,59

Il segno negativo evidenzia che l'Assemblea legislativa ha mediamente effettuato pagamenti prima della scadenza.



## Rendiconto anno 2023

### NOTA INTEGRATIVA

#### Premessa

Gli schemi di conto economico e stato patrimoniale ex d.lgs. 118/2011, sono stati redatti tramite la rilevazione in partita doppia derivante direttamente dalle scritture di contabilità finanziaria. Attraverso il Piano dei conti integrato (Piano dei conti finanziari, Piano dei conti economici e Piano dei conti patrimoniali) e applicando il Principio Contabile 4/3, si giunge alla determinazione dei costi e ricavi annui e delle variazioni annue dell'attivo, del passivo e del Patrimonio Netto. L'esigenza della puntuale aderenza delle coordinate del Conto economico e dello Stato patrimoniale degli enti locali rispetto a quanto disciplinato nel codice civile e nel Dm 24/04/1995 è coerente con l'obiettivo dell'armonizzazione contabile di giungere al consolidamento dei costi/ricavi e dell'attivo/passivo degli enti con quelli delle aziende e delle società da essi partecipate.

#### CONTO ECONOMICO

Il conto economico rappresenta le "utilità economiche" acquisite ed impiegate nel corso dell'esercizio, imputate secondo il principio della competenza economica: "l'effetto delle operazioni e degli altri eventi viene rilevato contabilmente ed attribuito all'esercizio al quale tali operazioni si riferiscono e non a quello in cui si concretizzano i relativi movimenti di numerario (incassi e pagamenti)". I componenti economici positivi devono, quindi, essere correlati ai componenti economici negativi dell'esercizio. Tale correlazione costituisce il corollario fondamentale del principio della competenza economica dei fatti gestionali di ogni amministrazione pubblica.

La gestione dell'anno 2023 evidenzia un risultato economico di esercizio **negativo** di euro **4.668.172,93**, dato dalla differenza tra i proventi ed i costi dell'esercizio.

**Tale risultato deriva dalla componente negativa della gestione relativa ai costi generati nel 2023 dal trasferimento alla Giunta regionale dell'Avanzo di amministrazione libero determinato in sede di Rendiconto 2022 cui non è stato possibile far corrispondere la relativa componente positiva di gestione relativa ai ricavi, in quanto la stessa si è generata nel corso dell'esercizio 2023 ma negli esercizi finanziari precedenti.**

#### A) COMPONENTI POSITIVI DELLA GESTIONE

I componenti positivi della gestione comprendono:

<b>A.1) Proventi da tributi</b>	0,00
La voce comprende i proventi di natura tributaria (imposte, tasse, addizionali, ecc.) di competenza economica dell'esercizio. I proventi rilevati trovano conciliazione con gli accertamenti alla tipologia 1.01 (tributi di parte corrente) e 4.01 (tributi in conto capitale).	
<b>A.2) Proventi da fondi perequativi</b>	0,00
La voce comprende i proventi di natura tributaria derivanti dai fondi perequativi di competenza economica dell'esercizio, accertati nell'esercizio in contabilità finanziaria al II livello 1.03.	
<b>A.3.a) Proventi da trasferimenti correnti</b>	18.671.704,40
La voce comprende tutti i proventi relativi alle risorse finanziarie correnti trasferite all'ente dallo Stato, dalla Regione, da organismi comunitari e internazionali e da altri enti del settore pubblico accertati nell'esercizio in contabilità finanziaria. I trasferimenti a destinazione vincolata correnti si imputano all'esercizio di competenza degli oneri alla cui copertura sono destinati. L'importo trova conciliazione con gli accertamenti del Titolo 2.	

<b>A.3.b) Quota annuale di contributi agli investimenti</b>	0,00
Rileva la quota di competenza dell'esercizio dei contributi agli investimenti accertati dall'ente, destinati ad investimenti, interamente sospesi nell'esercizio dell'accertamento del credito. Il provento sospeso nei risconti passivi, originato dalla sospensione dal contributo in conto investimenti ottenuto dall'ente, è annualmente ridotto a fronte della rilevazione di un provento (quota annuale di contributo agli investimenti) di importo proporzionale alla quota di ammortamento del bene finanziato. In tal modo l'effetto sul risultato di gestione della componente economica negativa (ammortamento) è "sterilizzato" annualmente mediante l'imputazione della competenza economica positiva (Quota annuale di contributi agli investimenti).	
<b>A.3.c) Contributi agli investimenti</b>	0,00
Sono compresi in questa voce gli accertamenti della tipologia 4.02 relativi ai contributi che per loro natura sono destinati all'acquisto di immobilizzazioni non ammortizzabili e quindi non soggetti alla sterilizzazione ed ai finanziamenti che pur transitando nel bilancio del comune sono destinati ad enti o soggetti terzi.	
<b>A.4) Ricavi delle vendite e prestazioni e proventi da servizi pubblici</b>	0,00
Vi rientrano i proventi derivanti dall'erogazione del servizio pubblico, sia esso istituzionale, a domanda individuale o produttivo, di competenza economica dell'esercizio. Gli accertamenti dei ricavi e proventi da servizi pubblici registrati nell'esercizio in contabilità finanziaria costituiscono ricavi di competenza dell'esercizio, fatte salve le rettifiche e le integrazioni effettuate in sede di scritture di assestamento economico al fine di considerare eventuali ratei attivi e risconti passivi.	
<b>A.4.a) Proventi derivanti dalla gestione dei beni</b>	0,00
<b>A.4.b) Ricavi della vendita di beni</b>	0,00
<b>A.4.c) Ricavi e proventi dalla prestazione di servizi</b>	0,00
<b>A.8) Altri ricavi e proventi diversi</b>	85.847,18
Si tratta di una voce avente natura residuale, relativa a proventi di competenza economica dell'esercizio, non riconducibili ad altre voci del conto economico e che non rivestono carattere straordinario. Comprende, inoltre, i ricavi derivanti dallo svolgimento delle attività fiscalmente rilevanti. Gli accertamenti dei ricavi derivanti dalla vendita di beni e servizi, registrati nell'esercizio in contabilità finanziaria, costituiscono ricavi di competenza dell'esercizio, fatte salve le rettifiche e le integrazioni effettuate in sede di scritture di assestamento economico al fine di considerare ratei attivi e risconti passivi ed eventuale Iva a debito. Il dato trova conciliazione con il II livello finanziario 302 - Proventi derivanti dall'attività di controllo e repressione delle irregolarità e degli illeciti e 305 - Rimborsi e altre entrate correnti.	

## B) COMPONENTI NEGATIVI DELLA GESTIONE

I componenti negativi della gestione invece comprendono:

<b>B.09) Acquisto di materie prime e/o beni di consumo</b>	31.440,40
Sono iscritti in tale voce i costi per l'acquisto di materie prime, merci e beni di consumo necessari al funzionamento dell'attività ordinaria dell'ente. Nel corso dell'esercizio i costi sono rilevati in corrispondenza alla liquidazione della spesa III livello finanziario 10301 per l'acquisto dei beni, fatte salve le rettifiche e le integrazioni effettuate in sede di scritture di assestamento economico al fine di considerare eventuali ratei passivi e risconti attivi.	
<b>B.10) Prestazioni di servizi</b>	5.670.495,49
Rientrano in tale voce i costi relativi all'acquisizione di servizi connessi alla gestione operativa. Le somme liquidate relativamente a costi ed oneri per prestazioni di servizi registrati in contabilità finanziaria al III livello finanziario 10302 (ridotto per la parte del IV livello 1030207 - Utilizzo beni di terzi che ha la sua voce specifica come rilevato al punto successivo) costituiscono costi di competenza dell'esercizio, fatte salve le rettifiche e le integrazioni effettuate in sede di scritture di assestamento economico al fine di considerare eventuali ratei passivi e risconti attivi.	
<b>B.11) Utilizzo beni di terzi</b>	106.462,73

I costi rilevati in questa voce derivano dalle spese liquidate per le corrispondenti spese rilevate in contabilità finanziaria al IV livello finanziario 1030207, fatte salve le rettifiche e le integrazioni effettuate in sede di scritture di assestamento economico al fine di considerare eventuali ratei passivi e risconti attivi. L'importo è comprensivo sia dei canoni di locazione sugli immobili non di proprietà che i canoni di noleggio per beni mobili tra cui anche software (se trattassi di licenza con scadenza non ha registrazione a patrimonio come software di proprietà dell'ente).	
<b>B.12.a) Trasferimenti correnti</b>	9.477.021,80
Questa voce comprende gli oneri per le risorse finanziarie correnti trasferite dall'ente ad altre amministrazioni pubbliche o a privati senza controprestazione, o in conto esercizio per l'attività svolta da enti che operano per la popolazione ed il territorio. Pertanto, la liquidazione di spese per trasferimenti correnti ad amministrazioni pubbliche e a privati costituisce un onere di competenza dell'esercizio. Gli oneri rilevati in questa voce derivano dalle corrispondenti spese impegnate nella contabilità finanziaria al II livello 104 - Trasferimenti correnti e importi liquidati al V livello 1.01.02.02.004 - Oneri per il personale in quiescenza.	
<b>B.12.b) Contributi agli investimenti ad Amministrazioni pubb.</b>	0,00
Questa voce comprende i contributi agli investimenti che costituiscono costi di carattere straordinario di competenza economica dell'esercizio. Gli oneri rilevati in questa voce derivano dalle corrispondenti spese impegnate in contabilità finanziaria al III livello 20301 - Contributi agli investimenti ad Amministrazioni pubbliche.	
<b>B.12.c) Contributi agli investimenti ad altri soggetti</b>	0,00
Questa voce comprende i contributi agli investimenti che costituiscono costi di carattere straordinario di competenza economica dell'esercizio. Gli oneri rilevati in questa voce derivano dalle corrispondenti spese impegnate in contabilità finanziaria al II livello 203 - Contributi agli investimenti al netto del III livello 20301 indicato nella voce precedente.	
<b>B.13) Personale</b>	5.004.237,06
In questa voce vanno iscritti tutti i costi sostenuti nell'esercizio per il personale dipendente (retribuzione, straordinari, indennità, oneri previdenziali e assicurativi a carico dell'ente, gli accantonamenti riguardanti il personale, trattamento di fine rapporto e simili), liquidati in contabilità finanziaria ed integrati nel rispetto del principio della competenza economica dell'esercizio. La voce non comprende i componenti straordinari di costo derivanti, ad esempio, da arretrati (compresi quelli contrattuali), che devono essere ricompresi tra gli oneri straordinari alla voce "Altri oneri straordinari", l'IRAP relativa, che deve essere rilevata nella voce "Imposte" e gli oneri per personale in quiescenza che vengono rilevati nei trasferimenti correnti come indicato nel piano dei conti integrato. La conciliazione con i dati finanziari fa riferimento al II livello 101 - Redditi da lavoro dipendente rettificati ed integrati da scritture in sede di assestamento per ratei e risconti, mentre i livelli 1020101 - Imposta regionale sulle attività produttive, 1010202004 - Oneri per il personale in quiescenza, 1010101001 - Arretrati per anni precedenti corrisposti al personale a tempo indeterminato e 1010101005 - Arretrati per anni precedenti corrisposti al personale a tempo determinato sono rispettivamente indicati tra imposte, trasferimenti correnti e oneri straordinari.	
<b>B.14) Ammortamenti e svalutazioni</b>	197.089,48
Viene inserita la quota di ammortamento tecnico calcolata con le percentuali previste dal punto 4.18 dell'allegato 4.3.	
<b>B.14.a) Ammortamenti di immobilizzazioni Immateriali</b>	0,00
<b>B.14.b) Ammortamenti di immobilizzazioni materiali</b>	197.089,48
<b>B.14.c) Altre svalutazioni delle immobilizzazioni</b>	0,00
Sono rilevate in tale voce le perdite durevoli di valore delle immobilizzazioni immateriali, materiali e finanziarie.	
<b>B.14.d) Svalutazione dei crediti</b>	0,00
L'accantonamento rappresenta l'ammontare della svalutazione dei crediti di funzionamento costituiti da tutti i crediti dell'ente diversi da quelli derivanti dalla concessione di crediti ad altri soggetti. Il valore dell'accantonamento al fondo svalutazione crediti è determinato dalla differenza tra il valore del fondo crediti di dubbia e difficile esazione accantonato nel risultato di amministrazione in sede di rendiconto ed il valore del fondo svalutazione crediti nello stato patrimoniale di inizio dell'esercizio, e al netto degli utilizzi computati come sopravvenienza.	
<b>B.15) Variazioni nelle rimanenze di materie prime e/o beni di consumo (+/-)</b>	0,00
In tale voce rientra la variazione delle rimanenze di materie prime e beni di consumo	

acquistate e non utilizzate alla chiusura dell'esercizio. Tale variazione è pari alla differenza tra il valore iniziale ed il valore finale delle rimanenze di materie prime e/o beni di consumo. Laddove si rileva un incremento delle rimanenze, il valore della variazione risulta con segno negativo. La valorizzazione delle rimanenze di materie prime e/o beni di consumo viene effettuata al costo medio ponderato (secondo i criteri di cui all'art. 2426 n. 9 del codice civile). Il valore finale delle rimanenze è esposto alla voce C I dell'attivo patrimoniale.	
<b>B.16) Accantonamenti per rischi</b>	0,00
Tale voce costituisce uno dei collegamenti tra la contabilità finanziaria e la contabilità economico-patrimoniale. Gli accantonamenti confluiti nel risultato di amministrazione finanziario devono presentare lo stesso importo dei corrispondenti accantonamenti effettuati in contabilità economico-patrimoniale.	
<b>B.17) Altri accantonamenti</b>	2.312.747,85
<b>B.18) Oneri diversi di gestione</b>	152.158,15
E' una voce residuale nella quale vanno rilevati gli oneri e i costi della gestione di competenza economica dell'esercizio non classificabili nelle voci precedenti. Comprende i tributi diversi da imposte sul reddito e IRAP, ovvero il dato conciliato con il II livello 102 - Imposte e tasse a carico dell'Ente al netto del IV livello 1020101 - Imposta regionale sulle attività produttive, rettificato ed integrato da scritture in sede di assestamento per ratei e risconti.	

## C) PROVENTI E ONERI FINANZIARI

### *PROVENTI E ONERI FINANZIARI*

<b>C.19) Proventi da partecipazioni</b>	0,00
In tale voce si collocano gli importi relativi alla distribuzione di utili e dividendi di società controllate e partecipate. La definizione di partecipata è quella indicata dall'articolo 11-quinquies del decreto ai fini del consolidato.	
<b>C.20) Altri proventi finanziari</b>	273.075,19
In tale voce si collocano gli importi relativi agli interessi attivi di competenza economica dell'esercizio rilevati sulla base degli accertamenti dell'esercizio al II livello 303 - Interessi attivi, fatte salve le rettifiche e le integrazioni effettuate in sede di scritture di assestamento economico al fine di considerare eventuali ratei attivi e risconti passivi.	
<b>C.21) Interessi ed altri oneri finanziari</b>	0,00
La voce accoglie gli oneri finanziari di competenza economica dell'esercizio.	

## D) RETTIFICHE DI VALORE ATTIVITÀ FINANZIARIE

Vengono rappresentate le rivalutazioni e svalutazioni per le immobilizzazioni finanziarie dovute alla variazione rispetto al precedente anno:

<b>D.22) Rivalutazioni</b>	0,00
<b>D.23) Svalutazioni</b>	0,00

## E) PROVENTI E ONERI STRAORDINARI

### *24) PROVENTI STRAORDINARI*

<b>E.24.a) Proventi da permessi di costruire</b>	0,00
La voce comprende il contributo accertato nell'esercizio relativo alla quota del contributo per permesso di costruire destinato al finanziamento delle spese correnti, negli esercizi in cui è consentito. L'importo è rappresentato da euro 0,00 destinato a manutenzione ordinaria del patrimonio e per euro 0,00 destinato alle spese in conto capitale.	

<b>E.24.b) Proventi da trasferimenti in conto capitale</b>	0,00
Accoglie gli accertamenti alla tipologia 4.03.	
<b>E.24.c) Sopravvenienze attive e insussistenze del passivo</b>	46.670,13
Sono indicati in tali voci i proventi, di competenza economica di esercizi precedenti, che derivano da incrementi a titolo definitivo del valore di attività (decrementi del valore di passività) rispetto alle stime precedentemente operate. Trovano allocazione in questa voce i maggiori crediti derivanti dal riaccertamento dei residui attivi effettuato nell'esercizio considerato e le altre variazioni positive del patrimonio non derivanti dal conto del bilancio, quali ad esempio, donazioni, acquisizioni gratuite, rettifiche positive per errori di rilevazione e valutazione nei precedenti esercizi.	
<b>E.24.d) Plusvalenze patrimoniali</b>	0,00
Corrispondono alla differenza positiva tra il corrispettivo o indennizzo conseguito, al netto degli oneri accessori di diretta imputazione e il valore netto delle immobilizzazioni iscritto nell'attivo dello stato patrimoniale.	
<b>E.24.e) Altri proventi straordinari</b>	0,00
Sono allocati in tale voce i proventi e i ricavi di carattere straordinario di competenza economica dell'esercizio. La voce riveste carattere residuale, trovando allocazione in essa tutti i valori economici positivi non allocabili in altra voce di natura straordinaria.	

## 25) ONERI STRAORDINARI

<b>E.25.a) Trasferimenti in conto capitale</b>	0,00
<b>E.25.b) Sopravvenienze passive e insussistenze dell'attivo</b>	0,00
Sono indicati in tali voci gli oneri, di competenza economica di esercizi precedenti, che derivano da incrementi a titolo definitivo del valore di passività o decrementi del valore di attività. Sono costituite prevalentemente dagli importi relativi alla riduzione di crediti o alla riduzione di valore di immobilizzazioni. La principale fonte per la rilevazione delle insussistenze dell'attivo è l'atto di riaccertamento dei residui attivi effettuato nell'esercizio considerato al netto dell'utilizzo del fondo svalutazione crediti. Le insussistenze possono derivare anche da minori valori dell'attivo per perdite, eliminazione o danneggiamento di beni e da rettifiche per errori di rilevazione e valutazione nei precedenti esercizi.	
<b>E.25.c) Minusvalenze patrimoniali</b>	0,00
Hanno significato simmetrico rispetto alle plusvalenze. Accolgono la differenza se negativa tra il corrispettivo e il corrispondente valore netto delle immobilizzazioni iscritto nell'attivo dello stato patrimoniale.	
<b>E.25.d) Altri oneri straordinari</b>	0,00
Sono allocati in tale voce gli altri oneri e costi di carattere straordinario di competenza economica dell'esercizio. Ad esempio spese liquidate riconducibili a eventi straordinari. La voce riveste carattere residuale.	

## 26) IMPOSTE

<b>F.26) Imposte (*)</b>	793.816,87
Sono inseriti in questa voce, rispettando il principio della competenza economica, gli importi riferiti a imposte sul reddito e IRAP corrisposte dall'ente durante l'esercizio. Si considerano di competenza le imposte liquidate nella contabilità finanziaria al IV livello 1020101 fatte salve le rettifiche e le integrazioni effettuate in sede di scritture di assestamento economico. Gli altri tributi sono contabilizzati nella voce oneri diversi di gestione. E i versamenti Iva che rappresentano una riduzione del debito (non un costo) sono eseguiti nel III livello 110003 Versamenti Iva a Debito.	

# STATO PATRIMONIALE ATTIVO

Lo stato patrimoniale evidenzia i risultati della gestione patrimoniale rilevata dalla contabilità economica e riassume la consistenza del patrimonio al termine dell'esercizio, evidenziando le variazioni avvenute nel corso dello stesso, rispetto alla consistenza iniziale. Il patrimonio dell'Ente è costituito dal complesso dei beni e dei rapporti giuridici, attivi e passivi, suscettibili di valutazione. Lo stato patrimoniale è stato redatto recependo dati ed informazioni provenienti dalla contabilità economica e dalla contabilità finanziaria. Per i dati relativi all'inventario si è fatto riferimento a quelli forniti dall'Ente. I criteri applicati per la valutazione delle attività e passività del patrimonio comunale sono quelli stabiliti dal D.Lgs. n.118/2011 all.4/3 e dall'art. 230 del D.Lgs. n. 267/2000, contestualmente ai criteri della prudenza, della continuazione dell'attività, della veridicità e correttezza, di cui alle regole ed ai principi di contabilità generale.

## B) IMMOBILIZZAZIONI

### I) e II) IMMOBILIZZAZIONI IMMATERIALI E MATERIALI

Gli elementi patrimoniali destinati a essere utilizzati durevolmente dall'ente sono iscritti tra le immobilizzazioni. Condizione per l'iscrizione di nuovi beni patrimoniali materiali ed immateriali tra le immobilizzazioni (stato patrimoniale) è il verificarsi, alla data del 31 dicembre, dell'effettivo passaggio del titolo di proprietà dei beni stessi.

Nel prospetto sottostante, dove le immobilizzazioni sono esposte al netto dei relativi fondi di ammortamento, si riportano i seguenti valori.

### STATO PATRIMONIALE - ATTIVO

	STATO PATRIMONIALE (ATTIVO)	2023	2022
	<b>B) IMMOBILIZZAZIONI</b>		
I	<u>Immobilizzazioni immateriali</u>	414.704,57	206.001,61
1	Costi di impianto e di ampliamento	0,00	0,00
2	Costi di ricerca sviluppo e pubblicità	0,00	0,00
3	Diritti di brevetto ed utilizzazione opere dell'ingegno	21.716,00	21.716,00
4	Concessioni, licenze, marchi e diritti simile	0,00	0,00
5	Avviamento	0,00	0,00
6	Immobilizzazioni in corso ed acconti	375.457,44	166.754,48
9	Altre	17.531,13	17.531,13
	<b>Totale immobilizzazioni immateriali</b>	<b>414.704,57</b>	<b>206.001,61</b>
II	<u>Immobilizzazioni materiali (3)</u>		
1	Beni demaniali	0,00	0,00
1.1	Terreni	0,00	0,00
1.2	Fabbricati	0,00	0,00
1.3	Infrastrutture	0,00	0,00
1.9	Altri beni demaniali	0,00	0,00
III 2	Altre immobilizzazioni materiali (3)	1.501.799,89	1.422.678,90
2.1	Terreni	0,00	0,00
a	di cui in leasing finanziario	0,00	0,00
2.2	Fabbricati	0,00	0,00
a	di cui in leasing finanziario	0,00	0,00
2.3	Impianti e macchinari	235.842,22	287.089,17
a	di cui in leasing finanziario	0,00	0,00
2.4	Attrezzature industriali e commerciali	115.856,73	95.762,53
2.5	Mezzi di trasporto	0,00	0,00
2.6	Macchine per ufficio e hardware	194.010,86	84.464,85
2.7	Mobili e arredi	38.805,99	38.078,26
2.8	Infrastrutture	0,00	0,00
2.99	Altri beni materiali	917.284,09	917.284,09
3	Immobilizzazioni in corso ed acconti	959.672,72	359.149,20
	<b>Totale immobilizzazioni materiali</b>	<b>2.461.472,61</b>	<b>1.781.828,10</b>

### IV) Immobilizzazioni finanziarie

Le immobilizzazioni finanziarie (partecipazioni, titoli, crediti concessi, ecc.) appartenenti al Gruppo Amministrazione Pubblica del Comune sono iscritte sulla base del criterio del patrimonio netto.



## STATO PATRIMONIALE - ATTIVO

		STATO PATRIMONIALE (ATTIVO)	2023	2022
IV		<i>Immobilizzazioni Finanziarie (1)</i>		
1		Partecipazioni in	278.963,71	104.009,59
	a	imprese controllate	0,00	0,00
	b	imprese partecipate	0,00	0,00
	c	altri soggetti	278.963,71	104.009,59
2		Crediti verso	0,00	0,00
	a	altre amministrazioni pubbliche	0,00	0,00
	b	imprese controllate	0,00	0,00
	c	imprese partecipate	0,00	0,00
	d	altri soggetti	0,00	0,00
3		Altri titoli	0,00	0,00
		<b>Totale immobilizzazioni finanziarie</b>	<b>278.963,71</b>	<b>104.009,59</b>

enti controllati	% partecipazione	valore partecipazione (in euro)
Centro Studi Giuridici e Politici	100%	123.313,95
Istituto per la Storia dell'Umbria Contemporanea	100%	155.649,76
<b>Totale</b>		<b>278.963,71</b>

## C) ATTIVO CIRCOLANTE

L'attivo circolante comprende i beni non destinati a permanere durevolmente nell'ente e dunque rimanenze, crediti, attività finanziarie che non costituiscono immobilizzi e disponibilità liquide.

<b>C.I) Rimanenze</b>	0,00
Le rimanenze sono costituite da eventuali giacenze di magazzino, prodotti in corso di lavorazione e scorte farmaceutiche. Le variazioni tra fine ed inizio anno sono contabilizzate tra le poste del conto economico alla voce Variazioni nelle rimanenze di materie prime e/o beni di consumo.	
<b>C.II) Crediti (2)</b>	
I crediti di funzionamento sono iscritti nell'attivo dello Stato Patrimoniale solo se corrispondenti ad obbligazioni giuridiche perfezionate esigibili, per le quali il servizio è stato reso o è avvenuto lo scambio dei beni. I crediti sono iscritti al valore nominale, ricondotto al presumibile valore di realizzo, attraverso apposito fondo svalutazione crediti portato a diretta diminuzione degli stessi. Il Fondo Svalutazione Crediti ammonta complessivamente ad euro 0,00. Nello Stato patrimoniale, il Fondo Crediti Dubbia Esigibilità non è iscritto tra le poste del passivo, in quanto è portato in detrazione delle voci di credito a cui si riferisce. I crediti si distinguono in:	
<b>C.II.1) Crediti di natura tributaria</b>	0,00
<b>C.II.2) Crediti per trasferimenti e contributi</b>	36.250,32
<b>C.II.3) Verso clienti ed utenti</b>	1.984,32
<b>C.II.4) Altri Crediti</b>	47.673,16

La consistenza finale dei crediti si concilia al totale dei residui attivi riportati nella contabilità finanziaria col seguente prospetto:

CREDITI	+	85.907,80
FSC ECONOMICA	+	0,00
DEPOSITI BANCARI E POSTALI	+	0,00
SALDO IVA	-	0,00
CREDITI STRALCIATI	-	0,00

ALTRI RESIDUI NON CONNESSI A CREDITI		0,00
<b>RESIDUI ATTIVI</b>	=	85.907,80
		0,00

<b>C.IV) Disponibilità liquide</b>	
Le disponibilità liquide al 31/12/2023 sono corrispondenti al fondo di cassa iniziale cui sono stati aggiunti gli incassi e detratti i pagamenti effettuati nell'esercizio, corrispondenti alle Reversali e ai Mandati. Il fondo di cassa finale si concilia con le risultanze contabili del conto del Tesoriere. Si rilevano le seguenti voci	
<b>C.IV.1) Conto di tesoreria</b>	10.128.253,08
<b>C.IV.2) Altri depositi bancari e postali</b>	0,00
<b>C.IV.3) Denaro e valori in cassa</b>	0,00
<b>C.IV.4) Altri conti presso la tesoreria statale intestati all'ente</b>	0,00

## D) RATEI E RISCOINTI

I ratei e risconti sono iscritti e valutati in conformità a quanto precisato dall'art. 2424-bis, comma 6, codice civile.

1) **Ratei Attivi** I ratei attivi sono rappresentati dalle quote di ricavi/proventi che avranno manifestazione finanziaria futura (accertamento dell'entrata), ma che devono, per competenza, essere attribuiti all'esercizio in chiusura (ad es. fitti attivi). Le quote di competenza dei singoli esercizi si determinano in ragione del tempo di utilizzazione delle risorse economiche (beni e servizi) il cui ricavo/provento deve essere imputato.

2) **Risconti Attivi** I risconti attivi sono rappresentati quote di costi di manutenzione ordinaria e riparazioni di beni immobili che hanno avuto manifestazione finanziaria nell'esercizio, ma che vanno rinviati in quanto di competenza di futuri esercizi.

<b>D.1) Ratei attivi</b>	0,00
<b>D.2) Risconti attivi</b>	0,00

# STATO PATRIMONIALE PASSIVO

Il Patrimonio netto è la differenza tra le attività e le passività di bilancio. Il Patrimonio netto rappresenta, in via fondamentale, l'entità monetaria dei mezzi netti a disposizione dell'ente locale, indistintamente investita, insieme ai mezzi di terzi, nelle attività patrimoniali. Il Patrimonio netto è costituito dalle seguenti poste:

## A) PATRIMONIO NETTO

Il Patrimonio netto è la differenza tra le attività e le passività di bilancio. Il Patrimonio netto rappresenta, in via fondamentale, l'entità monetaria dei mezzi netti a disposizione dell'ente locale, indistintamente investita, insieme ai mezzi di terzi, nelle attività patrimoniali. Il Patrimonio netto è costituito dalle seguenti poste:

### STATO PATRIMONIALE – PASSIVO

STATO PATRIMONIALE (PASSIVO)		2023	2022
	<b>A) PATRIMONIO NETTO</b>		
I	Fondo di dotazione	690.294,63	690.294,63
II	Riserve	287.957,44	104.009,59
	<i>b da capitale</i>	8.993,73	0,00
	<i>c da permessi di costruire</i>	0,00	0,00
	<i>d riserve indisponibili per beni demaniali e patrimoniali indisponibili e per i beni culturali</i>	0,00	0,00
	<i>e altre riserve indisponibili</i>	278.963,71	104.009,59
	<i>f altre riserve disponibili</i>	0,00	0,00
III	Risultato economico dell'esercizio	-4.668.172,93	835.189,79
IV	Risultati economici di esercizi precedenti	7.501.606,80	6.666.417,01
V	Riserve negative per beni indisponibili	0,00	0,00
	<b>TOTALE PATRIMONIO NETTO (A)</b>	<b>3.811.685,94</b>	<b>8.295.911,02</b>

#### I - FONDO DI DOTAZIONE

Il fondo di dotazione rappresenta la parte indisponibile del patrimonio netto, a garanzia della struttura patrimoniale dell'ente. Il fondo di dotazione può essere alimentato mediante destinazione dei risultati economici positivi di esercizio sulla base di apposita delibera del Consiglio in sede di approvazione del rendiconto della gestione. In applicazione del principio della contabilità economico patrimoniale n. 6.3, tra le riserve del patrimonio netto sono comprese le riserve indisponibili per beni demaniali e patrimoniali indisponibili e per beni culturali. L'adozione del principio contabile ha comportato una riclassificazione delle componenti del patrimonio netto, al fine di evidenziarne la quota costituita da beni indisponibili, non utilizzabile per far fronte alle passività dell'Ente. E' importante sottolineare che, a parità dei valori iscritti nell'attivo e nel passivo, il principio non determina una variazione del valore del patrimonio netto.

Il valore finale del fondo dotazione al 31/12/2023 è di euro 690.294,63

La variazione rispetto al dato del 2022 è pari a un **incremento** di euro **0,00** conseguente alla variazione delle riserve indisponibili per beni demaniali e patrimoniali indisponibili e per beni culturali.

#### II – RISERVE

Le riserve costituiscono la parte del patrimonio netto che, in caso di perdita, è primariamente utilizzabile per la copertura, a garanzia del fondo di dotazione, salvo le riserve indisponibili poste a garanzia dei beni demaniali e culturali o delle altre voci dell'attivo patrimoniale non destinabili alla copertura delle perdite, come le riserve costituite dagli utili derivanti dall'applicazione del metodo del patrimonio netto. Al pari del fondo di dotazione, sono alimentate anche mediante destinazione dei risultati economici positivi di esercizio, con apposita delibera del Consiglio in occasione dell'approvazione del rendiconto della gestione. Qualora il patrimonio netto (escluso il fondo di dotazione) non dovesse essere capiente rispetto alla perdita d'esercizio, la parte eccedente è rinviata agli esercizi successivi (perdita portata a nuovo) al fine di assicurarne la copertura con i ricavi futuri. Si analizzano le variazioni delle riserve per le singole voci.

##### a) Riserve da risultato economico di esercizi precedenti

La voce accoglie il risultato economico degli esercizi precedenti. Il valore finale al 31/12/2023 è

##### b) Riserve da capitale

Il valore finale al 31/12/2023 è di euro 8.993,73

##### c) Riserve da permessi di costruire

Per i Comuni, la quota dei permessi di costruire che - nei limiti stabiliti dalla legge - non è destinata al finanziamento delle spese correnti, costituisce incremento delle riserve.

Il valore finale al 31/12/2023 è di euro 0,00

**d) Riserve indisponibili per beni demaniali e patrimoniali indisponibili e per beni culturali**

Tali riserve hanno importo pari al valore dei beni demaniali, patrimoniali e culturali iscritto nell'attivo patrimoniale, variabile in conseguenza dell'ammortamento e dell'acquisizione di nuovi beni. Tali riserve sono utilizzate in caso di cessione dei beni, effettuate nel rispetto dei vincoli previsti dall'ordinamento. Per i beni demaniali e patrimoniali soggetti ad ammortamento, nell'ambito delle scritture di assestamento, il fondo di riserva indisponibile è ridotto annualmente per un valore pari all'ammortamento di competenza dell'esercizio, attraverso una scrittura di rettifica del costo generato dall'ammortamento

Il valore finale al 31/12/2023 è di euro 0,00 ed è composto per euro 0,00 da beni demaniali (importo identificabile dalla voce B.II.1 dell'attivo) e per euro 0,00 da beni indisponibili.

**e) Altre riserve indisponibili**

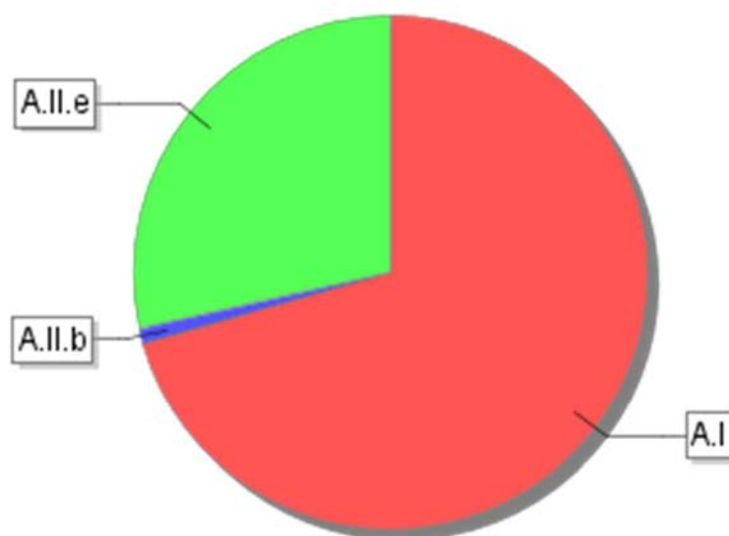
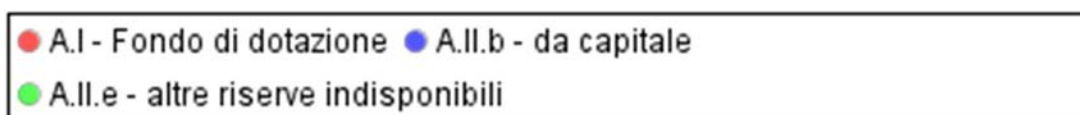
Queste riserve sono costituite dagli utili derivanti dall'applicazione del metodo del patrimonio netto, in quanto riserve vincolate all'utilizzo previsto dall'applicazione di tale metodo.

Il valore finale al 31/12/2023 è di euro 278.963,71

**III - RISULTATO ECONOMICO DELL'ESERCIZIO**

Il risultato economico dell'esercizio **2023** è pari a euro **-4.668.172,93**

**Composizione Patrimonio Netto**



**B) FONDI PER RISCHI ED ONERI.**

Il valore finale del fondo per rischi e oneri al 31/12/2023 è di euro 5.686.085,26, pari alla quota accantonata nel risultato di amministrazione.

Alla data di chiusura del rendiconto della gestione occorre valutare i necessari accantonamenti a fondi rischi e oneri destinati a coprire perdite o debiti aventi le seguenti caratteristiche:

- Natura determinata;
- Esistenza certa o probabile;
- Ammontare o data di sopravvenienza indeterminati alla chiusura dell'esercizio.

Le passività che danno luogo ad accantonamenti a fondi per rischi e oneri sono di due tipi:

- Accantonamenti per passività certe, il cui ammontare o la cui data di estinzione sono indeterminati. Si tratta in sostanza di fondi oneri
- Accantonamenti per passività la cui esistenza è solo probabile, si tratta delle cosiddette "passività potenziali" o fondi rischi

## C) TRATTAMENTO DI FINE RAPPORTO

## D) DEBITI

Il totale dei debiti è conciliato con i residui passivi come da prospetto:

	DEBITI	+	3.507.010,69
	DEBITI DA FINANZIAMENTO	-	0,00
	SALDO IVA (SE A DEBITO)	-	0,00
	ALTRI RESIDUI NON CONNESSI A DEBITI		0,00
	<b>RESIDUI PASSIVI</b>	=	3.507.010,69
			0,00

I debiti riportati in schema di bilancio sono così ripartiti:

<b>D.1) Debiti da finanziamento</b>	0,00
<b>D.2) Debiti verso fornitori</b>	1.537.327,45
<b>D.3) Acconti</b>	0,00
<b>D.4) Debiti per trasferimenti e contributi</b>	312.321,80
<b>D.5) Altri debiti</b>	1.657.361,44

## E) RATEI E RISCOINTI

I ratei e risconti sono iscritti e valutati in conformità a quanto precisato dall'art. 2424-bis, comma 6, codice civile.

### Ratei passivi

I ratei passivi sono rappresentati dalle quote di costi/oneri che avranno manifestazione finanziaria futura (liquidazione della spesa), ma che devono, per competenza, essere attribuiti all'esercizio in chiusura (ad es. quote di fitti passivi o premi di assicurazione con liquidazione posticipata). Le quote di competenza dei singoli esercizi si determinano in ragione del tempo di utilizzazione delle risorse economiche (beni e servizi) il cui costo/onere deve essere imputato.

E' previsto l'importo del Salario Accessorio Premiante, imputato nell'esercizio successivo in contabilità finanziaria, non liquidato entro il 31/12/2023 per euro **364.519,88**

### Risconti passivi

I risconti passivi sono rappresentati dalle quote di ricavi che hanno avuto manifestazione finanziaria nell'esercizio (accertamento dell'entrata/incasso), ma che vanno rinviati in quanto di competenza di futuri esercizi. La determinazione dei risconti passivi avviene considerando il periodo di validità della prestazione, indipendentemente dal momento della manifestazione finanziaria.

Nello schema di bilancio sono suddivisi nelle seguenti sottovoci:

- **Contributi agli investimenti** I contributi agli investimenti comprendono la quota non di competenza dell'esercizio rilevata tra i ricavi nel corso dell'esercizio in cui il relativo credito è stato accertato, e sospesa alla fine dell'esercizio. Annualmente i proventi sospesi sono ridotti attraverso la rilevazione di un provento (quota annuale di contributo agli investimenti) di importo proporzionale alla quota di ammortamento del bene finanziato dal contributo all'investimento.

I contributi agli investimenti da altre amministrazioni pubbliche al 31/12/2023 ammontano a complessivi **0,00**

Nella tabella dettaglio della movimentazione relativa ai contributi agli investimenti:

<b>E.II.1.a) da altre amministrazioni pubbliche</b>	0,00
<b>E.II.1.b) da altri soggetti</b>	0,00

- Concessioni pluriennali

<b>E.II.2) Concessioni pluriennali</b>	0,00
--	------

- Altri Risconti Passivi

<b>E.II.3) Altri risconti passivi</b>	0,00
---------------------------------------	------

## CONTI D'ORDINE

Nei nuovi schemi i conti d'ordine vengono rilevati per gli impegni su esercizi futuri per euro 431.539,99 pari al Fondo Pluriennale Vincolato rilevato nella spesa nella contabilità finanziaria al netto della quota di Salario Accessorio e Premiante indicata nei Ratei Passivi.

ELENCO CREDITI INESIGIBILI

Non sussistono crediti inesigibili