

XI LEGISLATURA

**ALLEGATO A**

AL PROCESSO VERBALE DELL'UFFICIO DI PRESIDENZA

**DELIBERAZIONE N. 4 DEL 17 GENNAIO 2023**

**OGGETTO N. 04** Piano degli indicatori del bilancio di previsione dell'Assemblea legislativa per gli anni 2023–2024–2025.

		Pres.	Ass.
<b>Marco Squarta</b>	<i>Presidente</i>	<input checked="" type="checkbox"/>	<input type="checkbox"/>
<b>Michele Bettarelli</b>	<i>Vice Presidente</i>	<input checked="" type="checkbox"/>	<input type="checkbox"/>
<b>Paola Fioroni</b>	<i>Vice Presidente</i>	<input checked="" type="checkbox"/>	<input type="checkbox"/>

*PRESIDENTE:* Marco Squarta

*SEGRETARIO VERBALIZZANTE:* Juri Rosi



## L'UFFICIO DI PRESIDENZA

**VISTA** la deliberazione dell'Ufficio di presidenza n. 156 dell'11 settembre 2007 (Approvazione del 'Regolamento di organizzazione della struttura organizzativa e della dirigenza del Consiglio regionale', ai sensi dell'art. 2 della legge regionale 12 giugno 2007, n. 21), come modificata dalle deliberazioni n. 243 del 13 marzo 2008, n. 102 del 30 dicembre 2010 e n. 391 del 19 novembre 2018;

**VISTA** la deliberazione dell'Ufficio di presidenza 18 giugno 2018, n. 358 (Regolamento di disciplina del funzionamento dell'Ufficio di presidenza, della formazione e della adozione degli atti amministrativi di competenza del Presidente dell'Assemblea legislativa, dell'Ufficio di presidenza, del Segretario generale e dei dirigenti della segreteria generale dell'Assemblea legislativa) e in particolare l'articolo 10;

**VISTA** la legge regionale 12 giugno 2007, n. 21 (Struttura organizzativa e dirigenza del Consiglio regionale) e successive modificazioni;

**ESAMINATA** la proposta di deliberazione del Piano degli indicatori relativo al Bilancio di previsione dell'Assemblea legislativa per gli anni 2023 – 2024 – 2025, trasmessa dal Dirigente del Servizio Risorse e Sistema informativo, per l'approvazione di cui all'art. 6, comma 1, del Regolamento di contabilità dell'Assemblea legislativa;

**PRESO ATTO** dei pareri di regolarità amministrativa e contabile;

**RITENUTO** di accogliere la proposta di deliberazione in argomento per le motivazioni in fatto e diritto nella stessa riportate;

**con voti unanimi espressi nei modi di legge**

### **DELIBERA**


1. di approvare il Piano degli indicatori di bilancio e dei risultati attesi dell'Assemblea legislativa, a seguito dell'approvazione del bilancio di previsione riferito agli anni 2023 – 2024 - 2025, di cui ai seguenti allegati che si uniscono al presente atto del quale formano parte integrante e sostanziale:
  - Allegato n. 1-a “Piano degli indicatori di bilancio. Bilancio di previsione esercizi: 2023, 2024 e 2025, approvato il 13/12/2022”. Indicatori sintetici”;
  - Allegato n. 1-b “Piano degli indicatori di bilancio. Bilancio di previsione esercizi: 2023, 2024 e 2025, approvato il 13/12/2022”. Indicatori analitici concernenti la composizione delle entrate e la capacità di riscossione”;
  - Allegato n. 1-c “Piano degli indicatori di bilancio. Bilancio di previsione esercizi: 2023, 2024 e 2025, approvato il 13/12/2022”. Indicatori analitici concernenti la composizione delle spese per missioni e programmi e la capacità dell'amministrazione di pagare i debiti negli esercizi di riferimento”;
2. di disporre la pubblicazione della presente deliberazione sul sito istituzionale dell'Assemblea legislativa della Regione Umbria nella Sezione “Amministrazione trasparente” in “Provvedimenti – Provvedimento organi di indirizzo politico”, ai sensi dell'articolo 7, comma 2 del Regolamento interno, a cura della Responsabile della Sezione Segreteria di direzione, Cerimoniale ed Educazione alla cittadinanza;



3. di disporre altresì la pubblicazione della presente deliberazione sul sito istituzionale dell'Assemblea legislativa della Regione Umbria nella Sezione "Amministrazione trasparente" in "Bilanci – Piano degli indicatori e risultati attesi di bilancio", ai sensi dell'art.29 del decreto legislativo 14 marzo 2019, n.33, a cura del Responsabile della sezione Bilancio, Ragioneria e Provveditorato;
4. di trasmettere copia del presente atto al Segretario generale, al Dirigente del Servizio Risorse e Sistema Informativo, alla Responsabile della Sezione Segreteria di direzione, Cerimoniale ed Educazione alla cittadinanza, ed al Responsabile della sezione Bilancio, Ragioneria e Provveditorato per il seguito di rispettiva competenza.

Il Segretario Verbalizzante  
*Juri Rosi*

Il Presidente  
*Marco Squarta*



## **PROPOSTA DI DELIBERAZIONE DELL'UFFICIO DI PRESIDENZA**

**VISTA** la deliberazione dell'Ufficio di Presidenza 18 giugno 2018, n. 358 (Regolamento di disciplina del funzionamento dell'Ufficio di Presidenza, della formazione e della adozione degli atti amministrativi di competenza del Presidente dell'Assemblea legislativa, dell'Ufficio di presidenza, del Segretario generale e dei dirigenti della Segreteria generale dell'Assemblea legislativa);

**VISTA** la deliberazione dell'Assemblea legislativa 27 novembre 2018, n. 284 (*Regolamento interno di contabilità dell'Assemblea legislativa - Abrogazione del Regolamento interno di amministrazione e contabilità del Consiglio regionale approvato con deliberazione del Consiglio regionale 18 dicembre 2001, n. 173*);

**VISTA** la deliberazione dell'Assemblea legislativa 8 maggio 2007, n. 141 (Regolamento interno del Consiglio regionale) e successive modificazioni;

**VISTA** la legge statutaria 16 aprile 2005, n. 21, con la quale è stato approvato lo Statuto della Regione Umbria ed in particolare l'art. 47, che sancisce l'autonomia organizzativa, amministrativa, contabile e patrimoniale dell'Assemblea legislativa;


**VISTO** il D. Lgs. 23 giugno 2011, n. 118 recante: "Disposizioni in materia di armonizzazione dei sistemi contabili e degli schemi di bilancio delle Regioni, degli enti locali e dei loro organismi, a norma degli articoli 1 e 2 della legge 5 maggio 2009, n. 42", come modificato e integrato dal D. Lgs. 10 agosto 2014, n. 126;

**RICHIAMATO** l'art. 18-bis del D.Lgs. 118/2011, secondo il quale:

- al fine di consentire la comparazione dei bilanci, gli enti adottano un sistema di indicatori semplici denominato "Piano degli indicatori di bilancio" misurabili e riferibili ai programmi e agli altri aggregati di bilancio;
- il piano è parte integrante dei documenti di programmazione e di bilancio di ciascuna amministrazione pubblica, viene presentato entro trenta giorni dall'approvazione del bilancio di previsione e viene divulgato anche attraverso la pubblicazione sul sito internet istituzionale nella sezione "Amministrazione trasparente";
- il sistema degli indicatori per le Regioni e i loro organismi strumentali è definito con Decreto del Ministero dell'Economia e delle finanze su proposta della Commissione sull'armonizzazione contabile degli enti territoriali;

**VISTO** il Decreto del Ministero dell'Economia e delle finanze del 9 dicembre 2015 che approva il sistema comune di indicatori di risultato delle Regioni e dei loro enti ed organismi strumentali, la cui adozione è obbligatoria a decorrere dall'esercizio 2016, con riferimento al rendiconto della gestione 2016 e al bilancio di previsione 2017-2018-2019;

**RICHIAMATA** la Deliberazione dell'Assemblea legislativa del 13 dicembre 2022, n. 283 concernente: "Bilancio di previsione finanziario per gli anni 2023 -2024 – 2025 per il funzionamento dell'Assemblea legislativa";




VISTA la circolare del Segretario generale n. 6 del 07 ottobre 2021 (Pubblicazione delle deliberazioni dell'Ufficio di presidenza ai sensi dell'art. 7, comma 2 del regolamento interno dell'Assemblea legislativa – Istruzioni operative agli uffici);

### SI PROPONE DI DELIBERARE

1. di approvare il Piano degli indicatori di bilancio e dei risultati attesi dell'Assemblea legislativa, a seguito dell'approvazione del bilancio di previsione riferito agli anni 2023 – 2024 - 2025, di cui ai seguenti allegati che si uniscono al presente atto del quale formano parte integrante e sostanziale:
  - Allegato n. 1-a “Piano degli indicatori di bilancio. Bilancio di previsione esercizi: 2023, 2024 e 2025, approvato il 13/12/2022”. Indicatori sintetici”;
  - Allegato n. 1-b “Piano degli indicatori di bilancio. Bilancio di previsione esercizi: 2023, 2024 e 2025, approvato il 13/12/2022”. Indicatori analitici concernenti la composizione delle entrate e la capacità di riscossione”;
  - Allegato n. 1-c “Piano degli indicatori di bilancio. Bilancio di previsione esercizi: 2023, 2024 e 2025, approvato il 13/12/2022”. Indicatori analitici concernenti la composizione delle spese per missioni e programmi e la capacità dell'amministrazione di pagare i debiti negli esercizi di riferimento”;
2. di disporre la pubblicazione della presente deliberazione sul sito istituzionale dell'Assemblea legislativa della Regione Umbria nella Sezione “Amministrazione trasparente” in “Provvedimenti – Provvedimento organi di indirizzo politico”, ai sensi dell'articolo 7, comma 2 del Regolamento interno, a cura della Responsabile della Sezione Segreteria di direzione, Cerimoniale ed Educazione alla cittadinanza;
3. di disporre altresì la pubblicazione della presente deliberazione sul sito istituzionale dell'Assemblea legislativa della Regione Umbria nella Sezione “Amministrazione trasparente” in “Bilanci – Piano degli indicatori e risultati attesi di bilancio”, ai sensi dell'art.29 del decreto legislativo 14 marzo 2019, n.33, a cura del Responsabile della sezione Bilancio, Ragioneria e Provveditorato;
4. di trasmettere copia del presente atto al Segretario generale, al Dirigente del Servizio Risorse e Sistema Informativo, alla Responsabile della Sezione Segreteria di direzione, Cerimoniale ed Educazione alla cittadinanza, ed al Responsabile della sezione Bilancio, Ragioneria e Provveditorato per il seguito di rispettiva competenza.

L'Estensore  
Il Responsabile della Sezione  
Bilancio, Ragioneria e Provveditorato  
*Luca Dottorini*

Il Responsabile *ad interim*  
del Servizio Risorse e Sistema informativo  
*Juri Rosi*



### **PARERE DI REGOLARITÀ AMMINISTRATIVA**

Ai sensi e per gli effetti dell'articolo 10 e 27 del Regolamento approvato con deliberazione dell'Ufficio di presidenza n. 358/2018, come modificato con deliberazione dell'Ufficio di presidenza n. 61/2021, si esprime PARERE FAVOREVOLE in merito alla regolarità amministrativa del presente atto.

Perugia, 17 gennaio 2023

Il Responsabile *ad interim* del  
Servizio Risorse e Sistema informativo  
*Juri Rosi*

### **PARERE DI REGOLARITÀ CONTABILE**

Ai sensi e per gli effetti dell'articolo 10 e 28 del Regolamento approvato con deliberazione dell'Ufficio di presidenza n. 358/2018, come modificato con deliberazione dell'Ufficio di presidenza n. 61/2021, e dell'articolo 31 bis, commi 1, 3, 4, 6 e 7, del Regolamento approvato con deliberazione dell'Assemblea legislativa n. 284 del 2018, come modificato con deliberazione n. 114/2021, si esprime PARERE FAVOREVOLE in merito alla regolarità contabile del presente atto.

Perugia, 17 gennaio 2023

Il Responsabile *ad interim* del  
Servizio Risorse e Sistema informativo  
*Juri Rosi*

## Piano degli indicatori di bilancio

Bilancio di previsione esercizi 2023, 2024 e 2025, approvato il 13/12/2022

Indicatori sintetici

TIPOLOGIA INDICATORE	DEFINIZIONE	VALORE INDICATORE (dati percentuali)		
		2023	2024	2025
<b>1</b>	<b>Rigidità strutturale di bilancio</b>			
1.1	Incidenza spese rigide (disavanzo, personale e debito) su entrate correnti (*)  [Disavanzo iscritto in spesa + Stanziamenti competenza (Macroaggregati 1.1 "Redditi di lavoro dipendente" + 1.7 "Interessi passivi" + Titolo 4 "Rimborso prestiti" + "IRAP" [pdc U.1.02.01.01] – FPV entrata concernente il Macroaggregato 1.1 + FPV spesa concernente il Macroaggregato 1.1)] / (Stanziamenti di competenza dei primi tre titoli delle Entrate)	0,36	0,36	0,36
<b>2</b>	<b>Entrate correnti</b>			
2.1	Indicatore di realizzazione delle previsioni di competenza concernenti le entrate correnti  Media accertamenti primi tre titoli di entrata nei tre esercizi precedenti / Stanziamenti di competenza dei primi tre titoli delle "Entrate correnti" (4)	1,00	0,99	0,66
2.2	Indicatore di realizzazione delle previsioni di cassa corrente  Media incassi primi tre titoli di entrata nei tre esercizi precedenti / Stanziamenti di cassa dei primi tre titoli delle "Entrate correnti" (4)	0,67	0,00	0,00
2.3	Indicatore di realizzazione delle previsioni di competenza concernenti le entrate proprie  Media accertamenti nei tre esercizi precedenti (pdc E.1.01.00.00.000 "Tributi" – "Compartecipazioni di tributi" E.1.01.04.00.000 + E.3.00.00.00.000 "Entrate extratributarie") / Stanziamenti di competenza dei primi tre titoli delle "Entrate correnti" (4)	0,01	0,01	0,00
2.4	Indicatore di realizzazione delle previsioni di cassa concernenti le entrate proprie  Media incassi nei tre esercizi precedenti (pdc E.1.01.00.00.000 "Tributi" – "Compartecipazioni di tributi" E.1.01.04.00.000 + E.3.00.00.00.000 "Entrate extratributarie") / Stanziamenti di cassa dei primi tre titoli delle "Entrate correnti" (4)	0,01	0,00	0,00

## Piano degli indicatori di bilancio

Bilancio di previsione esercizi 2023, 2024 e 2025, approvato il 13/12/2022

Indicatori sintetici

TIPOLOGIA INDICATORE	DEFINIZIONE	VALORE INDICATORE (dati percentuali)		
		2023	2024	2025
<b>3</b> Spese di personale				
3.1 Incidenza spesa personale sulla spesa corrente (Indicatore di equilibrio economico-finanziario)	Stanziamanti di competenza (Macroaggregato 1.1 + IRAP [pdc U.1.02.01.01] – FPV entrata concernente il Macroaggregato 1.1 + FPV spesa concernente il Macroaggregato 1.1) / Stanziamanti competenza (Spesa corrente – FCDE corrente – FPV di entrata concernente il Macroaggregato 1.1 + FPV spesa concernente il Macroaggregato 1.1)	0,36	0,36	0,36
3.2 Incidenza del salario accessorio ed incentivante rispetto al totale della spesa di personale (Indica il peso delle componenti afferenti la contrattazione decentrata dell'ente rispetto al totale dei redditi da lavoro)		0,00	0,00	0,00
3.3 Incidenza della spesa di personale con forme di contratto flessibile (Indica come gli enti soddisfano le proprie esigenze di risorse umane, mixando le varie alternative contrattuali più rigide (personale dipendente) o meno rigide (forme di lavoro flessibile))	Stanziamanti di competenza (pdc U.1.03.02.010 "Consulenze" + pdc U.1.03.02.12 "lavoro flessibile/LSU/Lavoro interinale") / Stanziamanti di competenza (Macroaggregato 1.1 "Redditi di lavoro dipendente" + pdc U.1.02.01.01 "IRAP" + FPV in uscita concernente il Macroaggregato 1.1 – FPV in entrata concernente il Macroaggregato 1.1)	0,00	0,00	0,00
3.4 Spesa di personale procapite (Indicatore di equilibrio dimensionale in valore assoluto)	Stanziamanti di competenza (Macroaggregato 1.1 + IRAP [pdc 1.02.01.01] – FPV entrata concernente il Macroaggregato 1.1 + FPV spesa concernente il Macroaggregato 1.1) / popolazione residente (Popolazione al 1° gennaio dell'esercizio di riferimento o, se non disponibile, al 1° gennaio dell'ultimo anno disponibile)	0,00	0,00	0,00



## Piano degli indicatori di bilancio

Bilancio di previsione esercizi 2023, 2024 e 2025, approvato il 13/12/2022

Indicatori sintetici

TIPOLOGIA INDICATORE	DEFINIZIONE	VALORE INDICATORE (dati percentuali)			
		2023	2024	2025	
<b>4</b>	<b>Esternalizzazione dei servizi</b>				
4.1	Indicatore di esternalizzazione dei servizi	Stanziam. di competenza (pdc U.1.03.02.15.000 "Contratti di servizio pubblico" + pdc U.1.04.03.01.000 "Trasferimenti correnti a imprese controllate" + pdc U.1.04.03.02.000 "Trasferimenti correnti a altre imprese partecipate") al netto del relativo FPV di spesa / totale stanziamenti di competenza spese Titolo I al netto del FPV	0,00	0,00	0,00
<b>5</b>	<b>Interessi passivi</b>				
5.1	Incidenza degli interessi passivi sulle entrate correnti (che ne costituiscono la fonte di copertura)	Stanziam. di competenza Macroaggregato 1.7 "Interessi passivi" / Stanziamenti di competenza primi tre titoli ("Entrate correnti")	0,00	0,00	0,00
5.2	Incidenza degli interessi sulle anticipazioni sul totale degli interessi passivi	Stanziam. di competenza voce del piano dei conti finanziario U.1.07.06.04.000 "Interessi passivi su anticipazioni di tesoreria" / Stanziamenti di competenza Macroaggregato 1.7 "Interessi passivi"	0,00	0,00	0,00
5.3	Incidenza degli interessi di mora sul totale degli interessi passivi	Stanziam. di competenza voce del piano dei conti finanziario U.1.07.06.02.000 "Interessi di mora" / Stanziamenti di competenza Macroaggregato 1.7	0,00	0,00	0,00
<b>6</b>	<b>Investimenti</b>				
6.1	Incidenza investimenti su spesa corrente e in conto capitale	Totale stanziamento di competenza Macroaggregati 2.2 + 2.3 al netto dei relativi FPV / Totale stanziamento di competenza titolo 1° e 2° della spesa al netto del FPV	0,00	0,00	0,00
6.2	Investimenti diretti procapite (Indicatore di equilibrio dimensionale in valore assoluto)	Stanziam. di competenza per Macroaggregato 2.2 "Investimenti fissi lordi e acquisto di terreni" al netto del relativo FPV / popolazione residente (al 1° gennaio dell'esercizio di riferimento o, se non disponibile, al 1° gennaio dell'ultimo anno disponibile)	0,00	0,00	0,00
6.3	Contributi agli investimenti procapite (Indicatore di equilibrio dimensionale in valore assoluto)	Stanziam. di competenza Macroaggregato 2.2 Contributi agli investimenti al netto del relativo FPV / popolazione residente (al 1° gennaio dell'esercizio di riferimento o, se non disponibile, al 1° gennaio dell'ultimo anno disponibile)	0,00	0,00	0,00

## Piano degli indicatori di bilancio

Bilancio di previsione esercizi 2023, 2024 e 2025, approvato il 13/12/2022

Indicatori sintetici

TIPOLOGIA INDICATORE	DEFINIZIONE	VALORE INDICATORE (dati percentuali)		
		2023	2024	2025
6.4	Investimenti complessivi procapite (Indicatore di equilibrio dimensionale in valore assoluto)	Totale stanziamenti di competenza per Macroaggregati 2.2 "Investimenti fissi lordi e acquisto di terreni" e 2.3 "Contributi agli investimenti" al netto dei relativi FPV / popolazione residente (al 1° gennaio dell'esercizio di riferimento o, se non disponibile, al 1° gennaio dell'ultimo anno disponibile)		
		0,00	0,00	0,00
6.5	Quota investimenti complessivi finanziati dal risparmio corrente	Margine corrente di competenza / Stanziamenti di competenza (Macroaggregato 2.2 "Investimenti fissi lordi e acquisto di terreni" + Macroaggregato 2.3 "Contributi agli investimenti") (10)		
		0,39	0,00	0,00
6.6	Quota investimenti complessivi finanziati dal saldo positivo delle partite finanziarie	Saldo positivo di competenza delle partite finanziarie / Stanziamenti di competenza (Macroaggregato 2.2 "Investimenti fissi lordi e acquisto di terreni" + Macroaggregato 2.3 "Contributi agli investimenti") (10)		
		0,00	0,00	0,00
6.7	Quota investimenti complessivi finanziati da debito	Stanziamenti di competenza (Titolo 6 "Accensione di prestiti" - Categoria 6.02.02 "Anticipazioni" - Categoria 6.03.03 "Accensione prestiti a seguito di escussione di garanzie" - Accensioni di prestiti da rinegoziazioni)/Stanziamenti di competenza (Macroaggregato 2.2 "Investimenti fissi lordi e acquisto di terreni" + Macroaggregato 2.3 "Contributi agli investimenti") (10)		
		0,00	0,00	0,00
<b>7</b>	<b>Debiti non finanziari</b>			
7.1	Indicatore di smaltimento debiti commerciali	Stanziamento di cassa (Macroaggregati 1.3 "Acquisto di beni e servizi" + 2.2 "Investimenti fissi lordi e acquisto di terreni") / stanziamenti di competenza e residui al netto dei relativi FPV (Macroaggregati 1.3 "Acquisto di beni e servizi" + 2.2 "Investimenti fissi lordi e acquisto di terreni")		
		1,00	0,00	0,00

## Piano degli indicatori di bilancio

Bilancio di previsione esercizi 2023, 2024 e 2025, approvato il 13/12/2022

Indicatori sintetici

TIPOLOGIA INDICATORE	DEFINIZIONE	VALORE INDICATORE (dati percentuali)		
		2023	2024	2025
7.2	Indicatore di smaltimento debiti verso altre amministrazioni pubbliche	Stanziamiento di cassa [Trasferimenti correnti a Amministrazioni Pubbliche (U.1.04.01.00.000) + Trasferimenti di tributi (U.1.05.00.00.000) + Fondi perequativi (U.1.06.00.00.000) + Contributi agli investimenti a Amministrazioni pubbliche (U.2.03.01.00.000) + Altri trasferimenti in conto capitale (U.2.04.01.00.000 + U.2.04.11.00.000 + U.2.04.16.00.000 + U.2.04.21.00.000)] / stanziamenti di competenza e residui, al netto dei relativi FPV, dei [Trasferimenti correnti a Amministrazioni Pubbliche (U.1.04.01.00.000) + Trasferimenti di tributi (U.1.05.00.00.000) + Fondi perequativi (U.1.06.00.00.000) + Contributi agli investimenti a Amministrazioni pubbliche (U.2.03.01.00.000) + Altri trasferimenti in conto capitale (U.2.04.01.00.000 + U.2.04.11.00.000 + U.2.04.16.00.000 + U.2.04.21.00.000)]		
		1,14	0,00	0,00
8	<b>Debiti finanziari</b>			
8.1	Incidenza estinzioni debiti finanziari	(Totale competenza Titolo 4 della spesa) / Debito da finanziamento al 31/12 dell'esercizio precedente (2)		
		0,00	0,00	0,00
8.2	Sostenibilità debiti finanziari	Stanziamiento di competenza [1.7 "Interessi passivi" - "Interessi di mora" (U.1.07.06.02.000) - "Interessi per anticipazioni prestiti" (U.1.07.06.04.000)] + Titolo 4 della spesa - [Entrate categoria 4.02.06.00.000 "Contributi agli investimenti direttamente destinati al rimborso dei prestiti da amministrazioni pubbliche" + "Trasferimenti in conto capitale per assunzione di debiti dell'amministrazione da parte di amministrazioni pubbliche" (E.4.03.01.00.000) + "Trasferimenti in conto capitale da parte di amministrazioni pubbliche per cancellazione di debiti dell'amministrazione" (E.4.03.04.00.000)] / Stanziamenti competenza titoli 1, 2 e 3 delle entrate		
		0,00	0,00	0,00

## Piano degli indicatori di bilancio

Bilancio di previsione esercizi 2023, 2024 e 2025, approvato il 13/12/2022

Indicatori sintetici

TIPOLOGIA INDICATORE	DEFINIZIONE	VALORE INDICATORE (dati percentuali)		
		2023	2024	2025
8.3	Indebitamento procapite (in valore assoluto)	Debito di finanziamento al 31/12 (2) / popolazione residente (al 1° gennaio dell'esercizio di riferimento o, se non disponibile, al 1° gennaio dell'ultimo anno disponibile)		
		0,00	0,00	0,00
<b>9</b>	<b>Composizione avanzo di amministrazione presunto dell'esercizio precedente (5)</b>			
9.1	Incidenza quota libera di parte corrente nell'avanzo presunto	Quota libera di parte corrente dell'avanzo presunto/Avanzo di amministrazione presunto (6)		
		0,42	0,00	0,00
9.2	Incidenza quota libera in c/capitale nell'avanzo presunto	Quota libera in conto capitale dell'avanzo presunto/Avanzo di amministrazione presunto (7)		
		0,00	0,00	0,00
9.3	Incidenza quota accantonata nell'avanzo presunto	Quota accantonata dell'avanzo presunto/Avanzo di amministrazione presunto (8)		
		0,57	0,00	0,00
9.4	Incidenza quota vincolata nell'avanzo presunto	Quota vincolata dell'avanzo presunto/Avanzo di amministrazione presunto (9)		
		0,02	0,00	0,00
<b>10</b>	<b>Disavanzo di amministrazione</b>			
10.1	Quota disavanzo che si prevede di ripianare nell'esercizio	Disavanzo iscritto in spesa del bilancio di previsione / Totale disavanzo di amministrazione di cui alla lettera E dell'allegato riguardante il risultato di		
		0,00	0,00	0,00
10.2	Sostenibilità patrimoniale del disavanzo presunto	Totale disavanzo di amministrazione di cui alla lettera E dell'allegato riguardante il risultato di amministrazione presunto (3) / Patrimonio netto (1)		
		0,00	0,00	0,00
10.3	Sostenibilità disavanzo a carico dell'esercizio	Disavanzo iscritto in spesa del bilancio di previsione / Competenza dei titoli 1, 2 e 3 delle entrate		
		0,00	0,00	0,00

## Piano degli indicatori di bilancio

Bilancio di previsione esercizi 2023, 2024 e 2025, approvato il 13/12/2022

Indicatori sintetici

TIPOLOGIA INDICATORE		DEFINIZIONE	VALORE INDICATORE (dati percentuali)		
			2023	2024	2025
11	Fondo pluriennale vincolato				
11.1	Utilizzo del FPV	(Fondo pluriennale vincolato corrente e capitale iscritto in entrata del bilancio - Quota del fondo pluriennale vincolato non destinata ad essere utilizzata nel corso dell'esercizio e rinviata agli esercizi successivi) / Fondo pluriennale vincolato corrente e capitale iscritto in entrata nel bilancio (Per il FPV riferirsi ai valori riportati nell'allegato del bilancio di previsione concernente il FPV, totale	0,00	0,00	0,00
12	Partite di giro e conto terzi				
12.1	Incidenza partite di giro e conto terzi in entrata	Totale stanziamenti di competenza per Entrate per conto terzi e partite di giro / Totale stanziamenti primi tre titoli delle entrate(al netto delle operazioni riguardanti la gestione della cassa vincolata)	0,21	0,21	0,21
12.2	Incidenza partite di giro e conto terzi in uscita	Totale stanziamenti di competenza per Uscite per conto terzi e partite di giro / Totale stanziamenti di competenza del titolo I della spesa(al netto delle operazioni riguardanti la gestione della cassa vincolata)	0,21	0,21	0,21

(1) Il Patrimonio netto è pari alla Lettera A) dell'ultimo stato patrimoniale passivo disponibile. In caso di Patrimonio netto negativo, l'indicatore non si calcola e si segnala che l'ente ha il patrimonio netto negativo. L'indicatore è elaborato a partire dal 2018, salvo per gli enti che hanno partecipato alla sperimentazione che lo elaborano a decorrere dal 2016. Gli enti locali delle Autonomie speciali che adottano il DLgs 118/2011 dal 2016 e gli enti locali con popolazione inferiore a 5.000 abitanti elaborano l'indicatore a decorrere dal 2019.

(2) Il debito di finanziamento è pari alla Lettera D1 dell'ultimo stato patrimoniale passivo disponibile. L'indicatore è elaborato a partire dal 2018, salvo che per gli enti che hanno partecipato alla sperimentazione che lo elaborano a decorrere dal 2016. Gli enti locali delle Autonomie speciali che adottano il DLgs 118/2011 dal 2016 e gli enti locali con popolazione inferiore a 5.000 abitanti elaborano l'indicatore a decorrere dal 2019.

(4) La media dei tre esercizi precedenti è riferita agli ultimi tre consuntivi approvati o in caso di mancata approvazione degli ultimi consuntivi, ai dati di preconsuntivo. In caso di esercizio provvisorio è possibile fare riferimento ai dati di preconsuntivo dell'esercizio precedente. Per gli enti che non sono rientrati nel periodo di sperimentazione, nel 2016 sostituire la media con gli accertamenti del 2015 (dati stimati o, se disponibili, di preconsuntivo). Nel 2017 sostituire la media triennale con quella biennale (per il 2016 fare riferimento a dati stimati o, se disponibili, di preconsuntivo). Gli enti locali delle Autonomie speciali che adottano il DLgs 118/2011 a decorrere dal 2016, elaborano l'indicatore a decorrere dal 2017.

(5) Da compilare solo se la voce E, dell'allegato al bilancio concernente il risultato di amministrazione presunto è positivo o pari a 0.

(6) La quota libera di parte corrente del risultato di amministrazione presunto è pari alla voce E riportata nell'allegato a) al bilancio di previsione. Il risultato di amministrazione presunto è pari alla lettera A riportata nell'allegato a) al bilancio di previsione.

(7) La quota libera in c/capitale del risultato di amministrazione presunto è pari alla voce D riportata nell'allegato a) al bilancio di previsione. Il risultato di amministrazione presunto è pari alla lettera A riportata nel predetto allegato a).

(8) La quota accantonata del risultato di amministrazione presunto è pari alla voce B riportata nell'allegato a) al bilancio di previsione. Il risultato di amministrazione presunto è pari alla lettera A riportata nel predetto

(9) La quota vincolata del risultato di amministrazione presunto è pari alla voce C riportata nell'allegato a) al bilancio di previsione. Il risultato di amministrazione presunto è pari alla lettera A riportata nel predetto allegato a).

(10) Indicare al numeratore solo la quota del finanziamento destinata alla copertura di investimenti, e al denominatore escludere gli investimenti che, nell'esercizio, sono finanziati dal

## Piano degli indicatori di bilancio

Bilancio di previsione esercizi: 2023, 2024 e 2025, approvato il 13/12/2022

Indicatori analitici concernenti la composizione delle entrate e la capacità di riscossione

Titolo Tipologia	Denominazione	Composizione delle entrate (dati percentuali)				Percentuale riscossione	
		2023: Previsioni competenza / totale previsioni competenza	2024: Previsioni competenza / totale previsioni competenza	2025: Previsioni competenza / totale previsioni competenza	Media accertamenti nei tre esercizi precedenti / Media Totale accertamenti nei tre esercizi precedenti	Previsioni cassa 2023 / (previsioni competenza + residui) 2023	Media riscossioni nei tre esercizi precedenti / Media accertamenti nei tre esercizi precedenti
TITOLO 1:	Entrate correnti di natura tributaria, contributiva e perequativa						
10101	Tipologia 101: Imposte tasse e proventi assimilati	0,00	0,00	0,00	0,00	0,00	0,00
10104	Tipologia 104: Compartecipazioni di tributi	0,00	0,00	0,00	0,00	0,00	0,00
10301	Tipologia 301: Fondi perequativi da Amministrazioni Centrali	0,00	0,00	0,00	0,00	0,00	0,00
10302	Tipologia 302: Fondi perequativi dalla Regione o Provincia autonoma	0,00	0,00	0,00	0,00	0,00	0,00
10000	Totale TITOLO 1: Entrate correnti di natura tributaria, contributiva e perequativa	0,00	0,00	0,00	0,00	0,00	0,00
TITOLO 2:	Trasferimenti correnti						
20101	Tipologia 101: Trasferimenti correnti da Amministrazioni pubbliche	0,82	0,82	0,82	0,82	1,00	1,00
20102	Tipologia 102: Trasferimenti correnti da Famiglie	0,00	0,00	0,00	0,00	1,00	1,00
20103	Tipologia 103: Trasferimenti correnti da Imprese	0,00	0,00	0,00	0,00	0,00	0,00
20104	Tipologia 104: Trasferimenti correnti da Istituzioni Sociali Private	0,00	0,00	0,00	0,00	0,00	0,00
20105	Tipologia 105: Trasferimenti correnti dall'Unione europea e dal Mondo	0,00	0,00	0,00	0,00	0,00	0,00
20000	Totale TITOLO 2: Trasferimenti correnti	0,82	0,82	0,82	0,82	1,00	1,00
TITOLO 3:	Entrate extratributarie						
30100	Tipologia 100: Vendita di beni e servizi e proventi derivanti	0,00	0,00	0,00	0,00	1,00	0,70
30200	Tipologia 200: Proventi dell'attività di controllo e repressione illeciti	0,00	0,00	0,00	0,00	1,00	0,97

## Piano degli indicatori di bilancio

Bilancio di previsione esercizi: 2023, 2024 e 2025, approvato il 13/12/2022

Indicatori analitici concernenti la composizione delle entrate e la capacità di riscossione

Titolo Tipologia	Denominazione	Composizione delle entrate (dati percentuali)				Percentuale riscossione	
		2023: Previsioni competenza / totale previsioni competenza	2024: Previsioni competenza / totale previsioni competenza	2025: Previsioni competenza / totale previsioni competenza	Media accertamenti nei tre esercizi precedenti / Media Totale accertamenti nei tre esercizi precedenti	Previsioni cassa 2023 / (previsioni competenza + residui) 2023	Media riscossioni nei tre esercizi precedenti / Media accertamenti nei tre esercizi precedenti
30300	Tipologia 300: Interessi attivi	0,00	0,00	0,00	0,00	1,00	1,00
30400	Tipologia 400: Altre entrate da redditi di capitale	0,00	0,00	0,00	0,00	0,00	0,00
30500	Tipologia 500: Rimborsi e altre entrate correnti	0,00	0,00	0,00	0,01	1,00	0,75
30000	Totale TITOLO 3: Entrate extratributarie	0,00	0,00	0,00	0,01	1,00	0,77
TITOLO 4:	Entrate in conto capitale						
40100	Tipologia 100: Tributi in conto capitale	0,00	0,00	0,00	0,00	0,00	0,00
40200	Tipologia 200: Contributi agli investimenti	0,00	0,00	0,00	0,00	0,00	0,00
40300	Tipologia 300: Altri trasferimenti in conto capitale	0,00	0,00	0,00	0,00	0,00	0,00
40400	Tipologia 400: Entrate da alienazione di beni materiali e immateriali	0,00	0,00	0,00	0,00	0,00	0,00
40500	Tipologia 500: Altre entrate in conto capitale	0,00	0,00	0,00	0,00	0,00	0,00
40000	Totale TITOLO 4: Entrate in conto capitale	0,00	0,00	0,00	0,00	0,00	0,00
TITOLO 5:	Entrate da riduzione di attività finanziarie						
50100	Tipologia 100: Alienazione di attività finanziarie	0,00	0,00	0,00	0,00	0,00	0,00
50200	Tipologia 200: Riscossione crediti di breve termine	0,00	0,00	0,00	0,00	0,00	0,00
50300	Tipologia 300: Riscossione crediti di medio-lungo termine	0,00	0,00	0,00	0,00	0,00	0,00
50400	Tipologia 400: Altre entrate per riduzione di attività finanziarie	0,00	0,00	0,00	0,00	0,00	0,00

## Piano degli indicatori di bilancio

Bilancio di previsione esercizi: 2023, 2024 e 2025, approvato il 13/12/2022

Indicatori analitici concernenti la composizione delle entrate e la capacità di riscossione

Titolo Tipologia	Denominazione	Composizione delle entrate (dati percentuali)				Percentuale riscossione	
		2023: Previsioni competenza / totale previsioni competenza	2024: Previsioni competenza / totale previsioni competenza	2025: Previsioni competenza / totale previsioni competenza	Media accertamenti nei tre esercizi precedenti / Media Totale accertamenti nei tre esercizi precedenti	Previsioni cassa 2023 / (previsioni competenza + residui) 2023	Media riscossioni nei tre esercizi precedenti / Media accertamenti nei tre esercizi precedenti
50000	Totale TITOLO 5: Entrate da riduzione di attività finanziarie	0,00	0,00	0,00	0,00	0,00	0,00
TITOLO 6:	Accensione prestiti						
60100	Tipologia 100: Emissione di titoli obbligazionari	0,00	0,00	0,00	0,00	0,00	0,00
60200	Tipologia 200: Accensione prestiti a breve termine	0,00	0,00	0,00	0,00	0,00	0,00
60300	Tipologia 300: Accensione mutui e altri finanziamenti a medio lungo termine	0,00	0,00	0,00	0,00	0,00	0,00
60400	Tipologia 400: Altre forme di indebitamento	0,00	0,00	0,00	0,00	0,00	0,00
60000	Totale TITOLO 6: Accensione prestiti	0,00	0,00	0,00	0,00	0,00	0,00
TITOLO 7:	Anticipazioni da istituto tesoriere/cassiere						
70100	Tipologia 100: Anticipazioni da istituto tesoriere/cassiere	0,00	0,00	0,00	0,00	0,00	0,00
70000	Totale TITOLO 7: Anticipazioni da istituto tesoriere/cassiere	0,00	0,00	0,00	0,00	0,00	0,00
TITOLO 9:	Entrate per conto terzi e partite di giro						
90100	Tipologia 100: Entrate per conto terzi	0,18	0,18	0,18	0,17	1,00	1,00
90200	Tipologia 200: Entrate per conto terzi	0,00	0,00	0,00	0,00	1,00	1,00
90000	Totale TITOLO 9: Entrate per conto terzi e partite di giro	0,18	0,18	0,18	0,17	1,00	1,00
TOTALE ENTRATE		1,00	1,00	1,00	1,00	1,00	1,00



## Piano degli indicatori di bilancio

## Bilancio di previsione esercizi: 2023, 2024 e 2025, approvato il 13/12/2022

Indicatori analitici concernenti la composizione delle spese per missioni e programmi e la capacità dell'amministrazione di pagare i debiti negli esercizi di riferimento

MISSIONI E PROGRAMMI		Bilancio di previsione esercizi:2023, 2024 e 2025 (dati percentuali)							MEDIA TRE RENDICONTI PRECEDENTI (O DI PRECONSUNTIVO DISPONIBILE) (*) (dati percentuali)			
		ESERCIZIO 2023			ESERCIZIO 2024		ESERCIZIO 2025		Incidenza Missione programma:Media (Impegni + FPV) /Media (Totale impegni + Totale FPV)	incidenza FPV:Media FPV / Media Totale FPV	Capacità di pagamento: Media (Pagam. c/comp+ Pagam. c/residui) / Media (Impegni + residui definitivi)	
		Incidenza Missione/Programma:Previsioni stanziamento/ totale previsioni missioni	di cui incidenza FPV:Previsioni stanziamento FPV/ Previsione FPV totale	Capacità di pagamento:Previsioni cassa/ (previsioni competenza - FPV + residui)	Incidenza Missione/Programma:Previsioni stanziamento/ totale previsioni missioni	di cui incidenza FPV: Previsioni stanziamento FPV/ Previsione FPV totale	Incidenza Missione/Programma:Previsioni stanziamento/ totale previsioni missioni	di cui incidenza FPV:Previsioni stanziamento FPV/ Previsione FPV totale				
Missione 01 Servizi istituzionali, generali e di gestione	01	Organi istituzionali	0,49	0,00	1,00	0,50	0,00	0,51	0,00	0,49	0,02	0,97
	02	Segreteria generale	0,14	0,00	1,00	0,14	0,00	0,14	0,00	0,13	0,24	0,96
	03	Gestione economica, finanziaria, programmazione, provveditorato	0,06	0,00	1,00	0,06	0,00	0,06	0,00	0,07	0,22	0,81
	04	Gestione delle entrate tributarie e servizi fiscali	0,00	0,00	0,00	0,00	0,00	0,00	0,00	0,00	0,00	0,00
	05	Gestione dei beni demaniali e patrimoniali	0,02	0,00	1,00	0,03	0,00	0,02	0,00	0,02	0,03	0,79
	06	Ufficio tecnico	0,00	0,00	1,00	0,00	0,00	0,00	0,00	0,00	0,02	0,65
	07	Elezioni e consultazioni popolari - Anagrafe e stato civile	0,00	0,00	0,00	0,00	0,00	0,00	0,00	0,00	0,00	0,00
	08	Statistica e sistemi informativi	0,03	0,00	1,00	0,03	0,00	0,03	0,00	0,03	0,03	0,77
	09	Assistenza tecnico-amministrativa agli enti locali	0,00	0,00	0,00	0,00	0,00	0,00	0,00	0,00	0,00	0,00
	10	Risorse umane	0,05	0,00	1,00	0,04	0,00	0,04	0,00	0,05	0,40	0,96
	11	Altri servizi generali	0,02	0,00	1,00	0,02	0,00	0,02	0,00	0,03	0,03	0,32
		TOTALE Missione 01 Servizi istituzionali, generali e di gestione	0,81	0,00	1,00	0,82	0,00	0,82	0,00	0,83	1,00	0,89
Missione 02 Giustizia	01	Uffici giudiziari	0,00	0,00	0,00	0,00	0,00	0,00	0,00	0,00	0,00	0,00
	02	Casa circondariale e altri servizi	0,00	0,00	0,00	0,00	0,00	0,00	0,00	0,00	0,00	0,00
		TOTALE Missione 02 Giustizia	0,00	0,00	0,00	0,00	0,00	0,00	0,00	0,00	0,00	0,00
Missione 03 Ordine pubblico e sicurezza	01	Polizia locale e amministrativa	0,00	0,00	0,00	0,00	0,00	0,00	0,00	0,00	0,00	0,00
	02	Sistema integrato di sicurezza urbana	0,00	0,00	1,00	0,00	0,00	0,00	0,00	0,00	0,00	0,97
		TOTALE Missione 03 Ordine pubblico e sicurezza	0,00	0,00	1,00	0,00	0,00	0,00	0,00	0,00	0,00	0,97

## Piano degli indicatori di bilancio

## Bilancio di previsione esercizi: 2023, 2024 e 2025, approvato il 13/12/2022

Indicatori analitici concernenti la composizione delle spese per missioni e programmi e la capacità dell'amministrazione di pagare i debiti negli esercizi di riferimento

MISSIONI E PROGRAMMI		Bilancio di previsione esercizi:2023, 2024 e 2025 (dati percentuali)							MEDIA TRE RENDICONTI PRECEDENTI (O DI PRECONSUNTIVO DISPONIBILE) (*) (dati percentuali)		
		ESERCIZIO 2023			ESERCIZIO 2024		ESERCIZIO 2025		Incidenza Missione programma:Media (Impegni + FPV) /Media (Totale impegni + Totale FPV)	incidenza FPV:Media FPV / Media Totale FPV	Capacità di pagamento: Media (Pagam. c/comp+ Pagam. c/residui) / Media (Impegni + residui definitivi)
		Incidenza Missione/Programma:Previsioni stanziamento/ totale previsioni missioni	di cui incidenza FPV:Previsioni stanziamento FPV/ Previsione FPV totale	Capacità di pagamento:Previsioni cassa/ (previsioni competenza - FPV + residui)	Incidenza Missione/Programma:Previsioni stanziamento/ totale previsioni missioni	di cui incidenza FPV: Previsioni stanziamento FPV/ Previsione FPV totale	Incidenza Missione/Programma:Previsioni stanziamento/ totale previsioni missioni	di cui incidenza FPV:Previsioni stanziamento FPV/ Previsione FPV totale			
Missione 04 Istruzione e diritto allo studio	01	Istruzione prescolastica	0,00	0,00	0,00	0,00	0,00	0,00	0,00	0,00	0,00
	02	Altri ordini di istruzione non universitaria	0,00	0,00	0,00	0,00	0,00	0,00	0,00	0,00	0,00
	04	Istruzione universitaria	0,00	0,00	0,00	0,00	0,00	0,00	0,00	0,00	0,00
	05	Istruzione tecnica superiore	0,00	0,00	0,00	0,00	0,00	0,00	0,00	0,00	0,00
	06	Servizi ausiliari all'istruzione	0,00	0,00	0,00	0,00	0,00	0,00	0,00	0,00	0,00
	07	Diritto allo studio	0,00	0,00	0,00	0,00	0,00	0,00	0,00	0,00	0,00
			TOTALE Missione 04 Istruzione e diritto allo studio	0,00	0,00	0,00	0,00	0,00	0,00	0,00	0,00
Missione 05 Tutela e valorizzazione dei beni e delle	01	Valorizzazione dei beni di interesse storico	0,00	0,00	0,00	0,00	0,00	0,00	0,00	0,00	0,00
	02	Attività culturali e interventi diversi nel settore culturale	0,00	0,00	0,00	0,00	0,00	0,00	0,00	0,00	0,00
			TOTALE Missione 05 Tutela e valorizzazione dei beni e delle attività culturali	0,00	0,00	0,00	0,00	0,00	0,00	0,00	0,00
Missione 06 Politiche giovanili sport e tempo libero	01	Sport e tempo libero	0,00	0,00	0,00	0,00	0,00	0,00	0,00	0,00	0,00
	02	Giovani	0,00	0,00	0,00	0,00	0,00	0,00	0,00	0,00	0,00
			TOTALE Missione 06 Politiche giovanili sport e tempo libero	0,00	0,00	0,00	0,00	0,00	0,00	0,00	0,00
Missione 07 Turismo	01	Sviluppo e la valorizzazione del turismo	0,00	0,00	0,00	0,00	0,00	0,00	0,00	0,00	0,00
			TOTALE Missione 07 Turismo	0,00	0,00	0,00	0,00	0,00	0,00	0,00	0,00
Missione 08 Assetto del territorio ed edilizia abitativa	01	Urbanistica e assetto del territorio	0,00	0,00	0,00	0,00	0,00	0,00	0,00	0,00	0,00
	02	Edilizia residenziale pubblica e locale e piani di edilizia economico-popolare	0,00	0,00	0,00	0,00	0,00	0,00	0,00	0,00	0,00
			TOTALE Missione 08 Assetto del territorio ed edilizia abitativa	0,00	0,00	0,00	0,00	0,00	0,00	0,00	0,00

## Piano degli indicatori di bilancio

## Bilancio di previsione esercizi: 2023, 2024 e 2025, approvato il 13/12/2022

Indicatori analitici concernenti la composizione delle spese per missioni e programmi e la capacità dell'amministrazione di pagare i debiti negli esercizi di riferimento

MISSIONI E PROGRAMMI		Bilancio di previsione esercizi:2023, 2024 e 2025 (dati percentuali)							MEDIA TRE RENDICONTI PRECEDENTI (O DI PRECONSUNTIVO DISPONIBILE) (*) (dati percentuali)		
		ESERCIZIO 2023			ESERCIZIO 2024		ESERCIZIO 2025		Incidenza Missione programma:Media (Impegni + FPV) /Media (Totale impegni + Totale FPV)	incidenza FPV:Media FPV / Media Totale FPV	Capacità di pagamento: Media (Pagam. c/comp+ Pagam. c/residui) / Media (Impegni + residui definitivi)
		Incidenza Missione/Programma:Previsioni stanziamento/ totale previsioni missioni	di cui incidenza FPV:Previsioni stanziamento FPV/ Previsione FPV totale	Capacità di pagamento:Previsioni cassa/ (previsioni competenza - FPV + residui)	Incidenza Missione/Programma:Previsioni stanziamento/ totale previsioni missioni	di cui incidenza FPV: Previsioni stanziamento FPV/ Previsione FPV totale	Incidenza Missione/Programma:Previsioni stanziamento/ totale previsioni missioni	di cui incidenza FPV:Previsioni stanziamento FPV/ Previsione FPV totale			
Missione 08 Assetto del territorio ed edilizia abitativa											
Missione 09 Sviluppo sostenibile e tutela del territorio e	01	Difesa del suolo	0,00	0,00	0,00	0,00	0,00	0,00	0,00	0,00	0,00
	02	Tutela, valorizzazione e recupero ambientale	0,00	0,00	0,00	0,00	0,00	0,00	0,00	0,00	0,00
	03	Rifiuti	0,00	0,00	0,00	0,00	0,00	0,00	0,00	0,00	0,00
	04	Servizio idrico integrato	0,00	0,00	0,00	0,00	0,00	0,00	0,00	0,00	0,00
	05	Aree protette, parchi naturali, protezione naturalistica e forestazione	0,00	0,00	0,00	0,00	0,00	0,00	0,00	0,00	0,00
	06	Tutela e valorizzazione delle risorse idriche	0,00	0,00	0,00	0,00	0,00	0,00	0,00	0,00	0,00
	07	Sviluppo sostenibile territorio montano piccoli Comuni	0,00	0,00	0,00	0,00	0,00	0,00	0,00	0,00	0,00
	08	Qualità dell'aria e riduzione dell'inquinamento	0,00	0,00	0,00	0,00	0,00	0,00	0,00	0,00	0,00
		TOTALE Missione 09 Sviluppo sostenibile e tutela del territorio e dell'ambiente		0,00	0,00	0,00	0,00	0,00	0,00	0,00	0,00
Missione 10 Trasporti e diritto alla mobilità	01	Trasporto ferroviario	0,00	0,00	0,00	0,00	0,00	0,00	0,00	0,00	0,00
	02	Trasporto pubblico locale	0,00	0,00	0,00	0,00	0,00	0,00	0,00	0,00	0,00
	03	Trasporto per vie d'acqua	0,00	0,00	0,00	0,00	0,00	0,00	0,00	0,00	0,00
	04	Altre modalità di trasporto	0,00	0,00	0,00	0,00	0,00	0,00	0,00	0,00	0,00
	05	Viabilità e infrastrutture stradali	0,00	0,00	0,00	0,00	0,00	0,00	0,00	0,00	0,00
		TOTALE Missione 10 Trasporti e diritto alla mobilità		0,00	0,00	0,00	0,00	0,00	0,00	0,00	0,00
Missione 11 Soccorso civile	01	Sistema di protezione civile	0,00	0,00	0,00	0,00	0,00	0,00	0,00	0,00	0,00
	02	Interventi a seguito di calamità naturali	0,00	0,00	0,00	0,00	0,00	0,00	0,00	0,00	0,00

## Piano degli indicatori di bilancio

## Bilancio di previsione esercizi: 2023, 2024 e 2025, approvato il 13/12/2022

Indicatori analitici concernenti la composizione delle spese per missioni e programmi e la capacità dell'amministrazione di pagare i debiti negli esercizi di riferimento

MISSIONI E PROGRAMMI		Bilancio di previsione esercizi:2023, 2024 e 2025 (dati percentuali)							MEDIA TRE RENDICONTI PRECEDENTI (O DI PRECONSUNTIVO DISPONIBILE) (*) (dati percentuali)		
		ESERCIZIO 2023			ESERCIZIO 2024		ESERCIZIO 2025		Incidenza Missione programma:Media (Impegni + FPV) /Media (Totale impegni + Totale FPV)	incidenza FPV:Media FPV / Media Totale FPV	Capacità di pagamento: Media (Pagam. c/comp+ Pagam. c/residui) / Media (Impegni + residui definitivi)
		Incidenza Missione/Programma:Previsioni stanziamento/ totale previsioni missioni	di cui incidenza FPV:Previsioni stanziamento FPV/ Previsione FPV totale	Capacità di pagamento:Previsioni cassa/ (previsioni competenza - FPV + residui)	Incidenza Missione/Programma:Previsioni stanziamento/ totale previsioni missioni	di cui incidenza FPV: Previsioni stanziamento FPV/ Previsione FPV totale	Incidenza Missione/Programma:Previsioni stanziamento/ totale previsioni missioni	di cui incidenza FPV:Previsioni stanziamento FPV/ Previsione FPV totale			
Missione 11 Soccorso civile	TOTALE Missione 11 Soccorso civile	0,00	0,00	0,00	0,00	0,00	0,00	0,00	0,00	0,00	0,00
Missione 12 Diritti sociali, politiche sociali e famiglia	01	Interventi per l'infanzia e i minori e per asili nido	0,00	0,00	0,00	0,00	0,00	0,00	0,00	0,00	0,00
	02	Interventi per la disabilità	0,00	0,00	0,00	0,00	0,00	0,00	0,00	0,00	0,00
	03	Interventi per gli anziani	0,00	0,00	0,00	0,00	0,00	0,00	0,00	0,00	0,00
	04	Interventi per i soggetti a rischio di esclusione sociale	0,00	0,00	0,00	0,00	0,00	0,00	0,00	0,00	0,00
	05	Interventi per le famiglie	0,00	0,00	0,00	0,00	0,00	0,00	0,00	0,00	0,00
	06	Interventi per il diritto alla casa	0,00	0,00	0,00	0,00	0,00	0,00	0,00	0,00	0,00
	07	Programmazione e governo della rete dei servizi sociosanitari e sociali	0,00	0,00	0,00	0,00	0,00	0,00	0,00	0,00	0,00
	08	Cooperazione e associazionismo	0,00	0,00	0,00	0,00	0,00	0,00	0,00	0,00	0,00
	09	Servizio necroscopico e cimiteriale	0,00	0,00	0,00	0,00	0,00	0,00	0,00	0,00	0,00
		TOTALE Missione 12 Diritti sociali, politiche sociali e famiglia	0,00	0,00	0,00	0,00	0,00	0,00	0,00	0,00	0,00
Missione 13 Tutela della salute	01	Servizio sanitario regionale - finanziamento ordinario corrente per la garanzia dei LEA	0,00	0,00	0,00	0,00	0,00	0,00	0,00	0,00	0,00
	02	Servizio sanitario regionale - finanziamento aggiuntivo corrente per livelli di assistenza superiori ai LEA	0,00	0,00	0,00	0,00	0,00	0,00	0,00	0,00	0,00
	03	Servizio sanitario regionale - finanziamento aggiuntivo corrente per la copertura dello squilibrio di bilancio corrente	0,00	0,00	0,00	0,00	0,00	0,00	0,00	0,00	0,00
	04	Servizio sanitario regionale - ripiano di disavanzi sanitari	0,00	0,00	0,00	0,00	0,00	0,00	0,00	0,00	0,00

## Piano degli indicatori di bilancio

## Bilancio di previsione esercizi: 2023, 2024 e 2025, approvato il 13/12/2022

Indicatori analitici concernenti la composizione delle spese per missioni e programmi e la capacità dell'amministrazione di pagare i debiti negli esercizi di riferimento

MISSIONI E PROGRAMMI		Bilancio di previsione esercizi:2023, 2024 e 2025 (dati percentuali)							MEDIA TRE RENDICONTI PRECEDENTI (O DI PRECONSUNTIVO DISPONIBILE) (*) (dati percentuali)			
		ESERCIZIO 2023			ESERCIZIO 2024		ESERCIZIO 2025		Incidenza Missione programma:Media (Impegni + FPV) /Media (Totale impegni + Totale FPV)	incidenza FPV:Media FPV / Media Totale FPV	Capacità di pagamento: Media (Pagam. c/comp+ Pagam. c/residui) / Media (Impegni + residui definitivi)	
		Incidenza Missione/Programma:Previsioni stanziamento/ totale previsioni missioni	di cui incidenza FPV:Previsioni stanziamento FPV/ Previsione FPV totale	Capacità di pagamento:Previsioni cassa/ (previsioni competenza - FPV + residui)	Incidenza Missione/Programma:Previsioni stanziamento/ totale previsioni missioni	di cui incidenza FPV: Previsioni stanziamento FPV/ Previsione FPV totale	Incidenza Missione/Programma:Previsioni stanziamento/ totale previsioni missioni	di cui incidenza FPV:Previsioni stanziamento FPV/ Previsione FPV totale				
Missione 13 Tutela della salute		relativi ad esercizi pregressi										
	05	Servizio sanitario regionale - investimenti sanitari	0,00	0,00	0,00	0,00	0,00	0,00	0,00	0,00	0,00	0,00
	06	Servizio sanitario regionale - restituzione maggiori gettiti SSN	0,00	0,00	0,00	0,00	0,00	0,00	0,00	0,00	0,00	0,00
	07	Ulteriori spese in materia sanitaria	0,00	0,00	0,00	0,00	0,00	0,00	0,00	0,00	0,00	0,00
		TOTALE Missione 13 Tutela della salute	0,00	0,00	0,00	0,00	0,00	0,00	0,00	0,00	0,00	0,00
Missione 14 Sviluppo economico e competitività	01	Industria, PMI e Artigianato	0,00	0,00	0,00	0,00	0,00	0,00	0,00	0,00	0,00	0,00
	02	Commercio - reti distributive - tutela dei consumatori	0,00	0,00	0,00	0,00	0,00	0,00	0,00	0,00	0,00	0,00
	03	Ricerca e innovazione	0,00	0,00	0,00	0,00	0,00	0,00	0,00	0,00	0,00	0,00
	04	Reti e altri servizi di pubblica utilità	0,00	0,00	0,00	0,00	0,00	0,00	0,00	0,00	0,00	0,00
		TOTALE Missione 14 Sviluppo economico e competitività	0,00	0,00	0,00	0,00	0,00	0,00	0,00	0,00	0,00	0,00
Missione 15 Politiche per il lavoro e la formazione	01	Servizi per lo sviluppo del mercato del lavoro	0,00	0,00	0,00	0,00	0,00	0,00	0,00	0,00	0,00	0,00
	02	Formazione professionale	0,00	0,00	0,00	0,00	0,00	0,00	0,00	0,00	0,00	0,00
	03	Sostegno all'occupazione	0,00	0,00	0,00	0,00	0,00	0,00	0,00	0,00	0,00	0,00
		TOTALE Missione 15 Politiche per il lavoro e la formazione professionale	0,00	0,00	0,00	0,00	0,00	0,00	0,00	0,00	0,00	0,00
Missione 16 Agricoltura, politiche agroalimentari e	01	Sviluppo del settore agricolo e del sistema agroalimentare	0,00	0,00	0,00	0,00	0,00	0,00	0,00	0,00	0,00	0,00
	02	Caccia e pesca	0,00	0,00	0,00	0,00	0,00	0,00	0,00	0,00	0,00	0,00
		TOTALE Missione 16 Agricoltura, politiche agroalimentari e pesca	0,00	0,00	0,00	0,00	0,00	0,00	0,00	0,00	0,00	0,00

## Piano degli indicatori di bilancio

## Bilancio di previsione esercizi: 2023, 2024 e 2025, approvato il 13/12/2022

Indicatori analitici concernenti la composizione delle spese per missioni e programmi e la capacità dell'amministrazione di pagare i debiti negli esercizi di riferimento

MISSIONI E PROGRAMMI		Bilancio di previsione esercizi:2023, 2024 e 2025 (dati percentuali)							MEDIA TRE RENDICONTI PRECEDENTI (O DI PRECONSUNTIVO DISPONIBILE) (*) (dati percentuali)		
		ESERCIZIO 2023			ESERCIZIO 2024		ESERCIZIO 2025		Incidenza Missione programma:Media (Impegni + FPV) /Media (Totale impegni + Totale FPV)	incidenza FPV:Media FPV / Media Totale FPV	Capacità di pagamento: Media (Pagam. c/comp+ Pagam. c/residui) / Media (Impegni + residui definitivi)
		Incidenza Missione/Programma:Previsioni stanziamento/ totale previsioni missioni	di cui incidenza FPV:Previsioni stanziamento FPV/ Previsione FPV totale	Capacità di pagamento:Previsioni cassa/ (previsioni competenza - FPV + residui)	Incidenza Missione/Programma:Previsioni stanziamento/ totale previsioni missioni	di cui incidenza FPV: Previsioni stanziamento FPV/ Previsione FPV totale	Incidenza Missione/Programma:Previsioni stanziamento/ totale previsioni missioni	di cui incidenza FPV:Previsioni stanziamento FPV/ Previsione FPV totale			
Missione 17 Energia e diversificazione delle fonti energetiche	01	Fonti energetiche	0,00	0,00	0,00	0,00	0,00	0,00	0,00	0,00	0,00
	TOTALE Missione 17 Energia e diversificazione delle fonti energetiche		0,00	0,00	0,00	0,00	0,00	0,00	0,00	0,00	0,00
Missione 18 Relazioni con le altre autonomie territoriali	01	Relazioni finanziarie con le altre autonomie territoriali	0,00	0,00	0,00	0,00	0,00	0,00	0,00	0,00	0,00
	TOTALE Missione 18 Relazioni con le altre autonomie territoriali e locali		0,00	0,00	0,00	0,00	0,00	0,00	0,00	0,00	0,00
Missione 19 Relazioni internazionali	01	Relazioni internazionali e Cooperazione allo sviluppo	0,00	0,00	0,00	0,00	0,00	0,00	0,00	0,00	0,00
	TOTALE Missione 19 Relazioni internazionali		0,00	0,00	0,00	0,00	0,00	0,00	0,00	0,00	0,00
Missione 20 Fondi e accantonamenti	01	Fondo di riserva	0,00	0,00	2,51	0,00	0,00	0,00	0,00	0,00	0,00
	02	Fondo crediti di dubbia esigibilità	0,00	0,00	0,00	0,00	0,00	0,00	0,00	0,00	0,00
	03	Altri fondi	0,01	0,00	0,00	0,00	0,00	0,00	0,00	0,00	0,00
	TOTALE Missione 20 Fondi e accantonamenti		0,01	0,00	1,00	0,00	0,00	0,00	0,00	0,00	0,00
Missione 50 Debito pubblico	01	Quota interessi ammortamento mutui e prestiti obbligazionari	0,00	0,00	0,00	0,00	0,00	0,00	0,00	0,00	0,00
	02	Quota capitale ammortamento mutui e prestiti obbligazionari	0,00	0,00	0,00	0,00	0,00	0,00	0,00	0,00	0,00
	TOTALE Missione 50 Debito pubblico		0,00	0,00	0,00	0,00	0,00	0,00	0,00	0,00	0,00
Missione 60 Anticipazioni finanziarie	01	Restituzione anticipazioni di tesoreria	0,00	0,00	0,00	0,00	0,00	0,00	0,00	0,00	0,00
	TOTALE Missione 60 Anticipazioni finanziarie		0,00	0,00	0,00	0,00	0,00	0,00	0,00	0,00	0,00

## Piano degli indicatori di bilancio

## Bilancio di previsione esercizi: 2023, 2024 e 2025, approvato il 13/12/2022

Indicatori analitici concernenti la composizione delle spese per missioni e programmi e la capacità dell'amministrazione di pagare i debiti negli esercizi di riferimento

MISSIONI E PROGRAMMI			Bilancio di previsione esercizi:2023, 2024 e 2025 (dati percentuali)						MEDIA TRE RENDICONTI PRECEDENTI (O DI PRECONSUNTIVO DISPONIBILE) (*) (dati percentuali)				
			ESERCIZIO 2023			ESERCIZIO 2024		ESERCIZIO 2025			Incidenza Missione programma:Media (Impegni + FPV) /Media (Totale impegni + Totale FPV)	incidenza FPV:Media FPV / Media Totale FPV	Capacità di pagamento: Media (Pagam. c/comp+ Pagam. c/residui) / Media (Impegni + residui definitivi)
			Incidenza Missione/Programma:Previsioni stanziamento/ totale previsioni missioni	di cui incidenza FPV:Previsioni stanziamento FPV/ Previsione FPV totale	Capacità di pagamento:Previsioni cassa/ (previsioni competenza - FPV + residui)	Incidenza Missione/Programma:Previsioni stanziamento/ totale previsioni missioni	di cui incidenza FPV: Previsioni stanziamento FPV/ Previsione FPV totale	Incidenza Missione/Programma:Previsioni stanziamento/ totale previsioni missioni	di cui incidenza FPV:Previsioni stanziamento FPV/ Previsione FPV totale				
Missione 99 Servizi per conto terzi	01	Servizi per conto terzi - Partite di giro	0,18	0,00	1,00	0,18	0,00	0,18	0,00	0,17	0,00	0,91	
	02	Anticipazioni per il finanziamento del sistema sanitario nazionale	0,00	0,00	0,00	0,00	0,00	0,00	0,00	0,00	0,00	0,00	
	TOTALE Missione 99 Servizi per conto terzi		0,18	0,00	1,00	0,18	0,00	0,18	0,00	0,17	0,00	0,91	